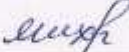

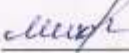


ПРИНЯТА  
Решением педагогического  
совета  
БДОУ СМР «Детский сад № 4»  
протокол заседания № 1  
от 28.08.2019г.

СОГЛАСОВАНА  
Председатель Совета  
родителей  
БДОУ СМР «Детский сад № 4»  
 Е.В.Михайловская


УТВЕРЖДЕНА  
Приказом заведующего  
БДОУ СМР «Детский сад № 4»  
№ 49/2 от 28.08.2019г.  
 Л.В.Ерыкалова

ПРИНЯТА  
Решением педагогического  
совета  
БДОУ СМР «Детский сад № 4»  
протокол заседания № 1  
от 21.08.2020г.

СОГЛАСОВАНА  
Председатель Совета  
родителей  
БДОУ СМР «Детский сад № 4»  
 Е.В.Михайловская

УТВЕРЖДЕНА  
Приказом заведующего  
БДОУ СМР «Детский сад № 4»  
№ 49/2 от 21.08.2020г.  
 Л.В.Ерыкалова

ПРИНЯТА  
Решением педагогического  
совета  
БДОУ СМР «Детский сад № 4»  
протокол заседания № 2  
от 27.01.2022г.

СОГЛАСОВАНА  
Председатель Совета  
родителей  
БДОУ СМР «Детский сад № 4»  
 Е.В.Михайловская

УТВЕРЖДЕНА  
Приказом заведующего  
БДОУ СМР «Детский сад № 4»  
№ 49/2 от 28.01.2022г.  
 Л.В.Ерыкалова

**АДАптированная основная общеобразовательная программа  
дошкольного образования  
для детей с задержкой психического развития (ЗПР)  
бюджетного дошкольного образовательного учреждения  
Сокольского муниципального района  
«Детский сад общеразвивающего вида № 4 «Ладушки»  
в соответствии с ФГОС ДО**

г.Кадников  
2022 год

## Оглавление

№	Наименование разделов	Стр.
1.	<b>ЦЕЛЕВОЙ РАЗДЕЛ</b>	3
1.1.	Пояснительная записка	3
1.1.1.	Цели, задачи, механизмы адаптации, условия реализации АООП	3
1.1.2.	Особенности развития и особые образовательные потребности детей с ЗПР	5
1.1.3.	Принципы и подходы к формированию Программы	12
1.2.	Планируемые результаты освоения Программы	17
1.2.1.	Целевые ориентиры в раннем возрасте	17
1.2.2.	Целевые ориентиры в дошкольном возрасте	20
1.2.3.	Целевые ориентиры на этапе завершения Программы	21
1.3.	Развивающее оценивание качества образовательной деятельности по АООП	23
2.	<b>СОДЕРЖАТЕЛЬНЫЙ РАЗДЕЛ</b>	25
2.1.	Общие положения	25
2.2.	Содержание образовательной деятельности с детьми раннего и дошкольного возраста с задержкой психического развития	27
2.2.1.	Образовательная деятельность с детьми раннего возраста с ЗПР	27
2.2.2.	Содержание образовательной деятельности с детьми дошкольного возраста с задержкой психического развития	34
2.2.2.1	Социально-коммуникативное развитие	34
2.2.2.2.	Познавательное развитие	44
2.2.2.3.	Речевое развитие	49
2.2.2.4	Художественно-эстетическое развитие	57
2.2.2.5.	Физическое развитие	64
2.3.	Региональный компонент	71
2.4.	Способы и направления поддержки детской инициативы	74
2.5.	Взаимодействие взрослых с детьми	76
2.6.	Взаимодействие педагогического коллектива с семьями дошкольников с задержкой психического развития	78
2.7.	Программа коррекционно-развивающей работы с детьми с задержкой психического развития (описание образовательной деятельности по профессиональной коррекции нарушений развития детей)	79
3.	<b>ОРГАНИЗАЦИОННЫЙ РАЗДЕЛ</b>	112
3.1.	Психолого-педагогические условия, обеспечивающие развитие ребенка с задержкой психического развития	112
3.2.	Организация развивающей предметно-пространственной среды	113
3.3.	Кадровые условия реализации Программы	118
3.4.	Материально-техническое обеспечение программы	119
3.5.	Планирование образовательной деятельности	121
3.6.	Режим дня и распорядок	124
3.7.	Физкультурно-оздоровительная работа (режим двигательной активности)	126
3.8.	Особенности традиционных событий, праздников, мероприятий	131
3.9.	Комплексно-тематическое планирование	132
4.	Перечень нормативных и нормативно-методических документов	149
4.1.	Перечень литературных источников	150
4.2.	Рабочая программа воспитания	153

## 1. ЦЕЛЕВОЙ РАЗДЕЛ

### 1.1. Пояснительная записка

Адаптированная основная образовательная программа дошкольного образования для детей с задержкой психического развития бюджетного дошкольного образовательного учреждения Сокольского муниципального района «Детский сад № 4 «Ладушки» города Кадников Вологодской области разработана на основе:

- Федерального закона от 29.12.2012 N 273-ФЗ "Об образовании в Российской Федерации";

- Конвенции о правах ребенка;

- СП 3.4.3648-20 «Санитарно-эпидемиологических требований к организациям воспитания и обучения, отдыха и оздоровления»;

- Федерального государственного образовательного стандарта дошкольного образования (приказ Минобрнауки Российской Федерации от 17 октября 2013 г. № 1155);

- Порядка организации и осуществления образовательной деятельности по основным общеобразовательным программам – образовательным программам дошкольного образования (Утвержден приказом Министерства просвещения Российской Федерации от 31 июля 2020 г. N 373);

- Примерной адаптированной основной образовательной программы дошкольного образования детей с задержкой психического развития;

- Программы воспитания и обучения дошкольников с задержкой психического развития. /Л.Б.Баряева, И.Г.Вечканова, О.П.Гаврилушкина и др.; Под ред. Л.Б.Баряевой, К.А.Логиновой. СПб.: ЦЦК проф.;

- Программы дошкольных образовательных учреждений компенсирующего вида для детей с нарушениями интеллекта (Коррекционно-развивающее обучение и воспитание) Е.А.Екжановой, Е.А.Стребелевой;

- Устава БДОУ СМР «Детский сад № 4 «Ладушки» г. Кадникова.

**Адаптированная основная образовательная программа** (далее АООП)— образовательная программа, адаптированная для обучения лиц с ограниченными возможностями здоровья, с учетом особенностей их психофизического развития, индивидуальных возможностей и способностей при необходимости обеспечивающая коррекцию нарушений развития и социальную адаптацию указанных лиц.

#### 1.1.1. Цели, задачи, механизмы адаптации, условия реализации АООП

**Целью** АООП является проектирование модели образовательной и коррекционно-развивающей психолого-педагогической работы, максимально обеспечивающей создание условий для развития детей с ЗПР дошкольного возраста, их позитивной социализации, интеллектуального, социально-личностного, художественно-эстетического и физического развития на основе сотрудничества со взрослыми и сверстниками в соответствующих возрасту видах деятельности.

**Целью реализации АООП** является обеспечение условий для дошкольного образования детей с задержкой психического развития с учетом их индивидуально-типологических особенностей и особых образовательных потребностей. Реализация программы предполагает психолого-педагогическую и коррекционно-развивающую поддержку позитивной абилитации и социализации, развитие личности ребенка дошкольного возраста с ЗПР; формирование и развитие компетенций, обеспечивающих преемственность между первой (дошкольной) и второй ступенью образования (начальной школой).

#### **Задачи АООП:**

- создание благоприятных условий для всестороннего развития и образования детей с ЗПР в соответствии с их возрастными, индивидуально-типологическими особенностями и особыми образовательными потребностями; амплификации образовательных воздействий;

- создание оптимальных условий для охраны и укрепления физического и психического здоровья детей с ЗПР;
- обеспечение психолого-педагогических условий для развития способностей и личностного потенциала каждого ребенка как субъекта отношений с другими детьми, взрослыми и окружающим миром;
- целенаправленное комплексное психолого-педагогическое сопровождение ребенка с ЗПР и квалифицированная коррекция недостатков в развитии;
- выстраивание индивидуального коррекционно-образовательного маршрута на основе изучения особенностей развития ребенка, его потенциальных возможностей и способностей;
- подготовка детей с ЗПР ко второй ступени обучения (начальная школа) с учетом целевых ориентиров ДО и АООП НОО для детей с ЗПР;
- взаимодействие с семьей для обеспечения полноценного развития детей с ЗПР; оказание консультативной и методической помощи родителям в вопросах коррекционно-развивающего обучения и воспитания детей с ЗПР;
- обеспечение необходимых санитарно-гигиенических условий, проектирование специальной предметно-пространственной развивающей среды, создание атмосферы психологического комфорта.

#### ***Механизмы адаптации АООП***

Адаптация содержания программы с учетом особых образовательных потребностей детей с задержкой психического развития предполагает:

1. Конкретизацию задач и содержания АООП для детей с ЗПР с учетом индивидуально-типологических особенностей и образовательных потребностей контингента воспитанников дошкольной образовательной организации.

2. Вариативность планируемых результатов освоения образовательной программы в соответствии с поставленными задачами и возможностями детей с ЗПР.

3. Индивидуализацию темпов освоения образовательной программы. Использование методов и приемов обучения и развития с ориентацией на «зону ближайшего развития» ребенка, создание оптимальных условий для реализации его потенциальных возможностей.

4. Применение психолого-педагогической диагностики как механизма адаптации коррекционно-образовательного содержания АООП, отбор конкретного содержания воспитательной и коррекционно-образовательной работы в каждой возрастной группе на основе результатов психолого-педагогического изучения имеющихся у детей представлений об окружающем мире, уровня развития психологического и речевого базиса, особенностей деятельности.

5. Коррекционную направленность всего образовательно-воспитательного процесса, обеспечивающего решение задач общего развития, воспитания и коррекции недостатков познавательной деятельности, эмоционально-личностной сферы и речи детей с ЗПР.

6. Разработку вариативного содержания образовательной деятельности по профессиональной коррекции нарушений развития детей с ЗПР, этапов и методов ее реализации.

7. Подбор методического обеспечения (программно-методических материалов, дидактических пособий, учебных средств и оборудования) для реализации АООП.

8. Обеспечение практической направленности содержания Программы, ее связи с бытовой, предметно-практической, игровой, продуктивной деятельностью детей.

9. Особый подход к организации предметно-пространственной среды, планированию образовательной деятельности и организации жизни и деятельности детей в режиме дня.

#### ***Условия реализации АООП:***

- коррекционно-развивающая направленность воспитания и обучения, способствующая как общему развитию ребенка, так и компенсации индивидуальных недостатков развития;
- организация образовательного процесса с учетом особых образовательных потребностей ребенка с ЗПР, выявленных в процессе специального психолого-педагогического изучения особенностей развития ребенка, его компетенций;
- создание особой образовательной среды и психологического микроклимата в группе с учетом особенностей здоровья ребенка и функционального состояния его нервной системы;
- преемственность в работе учителя-логопеда, педагога-психолога, воспитателей, музыкального руководителя;
- «пошаговое» предъявление материала, дозирование помощи взрослого, использование специальных методов, приемов и средств, способствующих достижению минимально возможного уровня, позволяющего действовать ребенку самостоятельно;
- проведение непрерывного мониторинга развития ребенка и качества освоения Программы в специально созданных условиях;
- сетевое взаимодействие с ПМПК и сторонними организациями (медицинскими, образовательными, общественными, социальными, научными и др.) для повышения эффективности реализации задач АООП;
- установление продуктивного взаимодействия семьи и дошкольной образовательной организации, активизация ресурсов семьи; комплексное сопровождение семьи ребенка с ЗПР командой специалистов;
- осуществление контроля эффективности реализации Программы со стороны психолого-медико-педагогического консилиума образовательной организации.

### **1.1.2. Особенности развития и особые образовательные потребности детей с ЗПР**

#### ***Клинико-психолого-педагогическая характеристика детей раннего и дошкольного возраста с задержкой психического развития***

Для определения целей и задач АООП значимо понимание клинико-психологических особенностей полиморфной, разнородной категории детей с задержкой психического развития.

Под термином «задержка психического развития» понимаются синдромы отставания развития психики в целом или отдельных ее функций (моторных, сенсорных, речевых, эмоционально-волевых), замедление темпа реализации закодированных в генотипе возможностей. Это понятие употребляется по отношению к детям со слабо выраженной органической или функциональной недостаточностью центральной нервной системы (ЦНС). У рассматриваемой категории детей нет специфических нарушений слуха, зрения, опорно-двигательного аппарата, речи. Они не являются умственно отсталыми.

У большинства детей с ЗПР наблюдается полиморфная клиническая симптоматика: незрелость сложных форм поведения, недостатки мотивации и целенаправленной деятельности на фоне повышенной истощаемости, сниженной работоспособности, энцефалопатических расстройств. В одних случаях у детей страдает работоспособность, в других - произвольность в организации и регуляции деятельности, в-третьих - мотивационный компонент деятельности. У детей с ЗПР часто наблюдаются инфантильные черты личности и социального поведения.

Патогенетической основой ЗПР является перенесенное органическое поражение центральной нервной системы, ее резидуально-органическая недостаточность или функциональная незрелость. У таких детей замедлен процесс функционального объединения различных структур мозга, своевременно не формируется их специализированное участие в реализации процессов восприятия, памяти, речи, мышления.

Неблагоприятные условия жизни и воспитания детей с недостаточностью ЦНС приводят к еще большему отставанию в развитии. Особое негативное влияние на развитие ребенка может оказывать ранняя социальная депривация.

Многообразие проявлений ЗПР обусловлено тем, что локализация, глубина, степень повреждений и незрелости структур мозга могут быть различными. Развитие ребенка с ЗПР проходит на фоне сочетания дефицитарных функций и/или функционально незрелых с сохранными.

Особенностью рассматриваемого нарушения развития является неравномерность (мозаичность) нарушений ЦНС. Это приводит к парциальной недостаточности различных психических функций, а вторичные наслоения, чаще всего связанные с социальной ситуацией развития, еще более усиливают внутригрупповые различия.

В соответствии с классификацией *К.С. Лебединской* традиционно различают четыре основных варианта ЗПР:

*Задержка психического развития конституционального происхождения* (гармонический психический и психофизический инфантилизм). В данном варианте на первый план в структуре дефекта выступают черты эмоционально-личностной незрелости. Инфантильность психики часто сочетается с инфантильным типом телосложения, с «детскостью» мимики, моторики, преобладанием эмоциональных реакций в поведении. Снижена мотивация в интеллектуальной деятельности, отмечается недостаточность произвольной регуляции поведения и деятельности.

*Задержка психического развития соматогенного генеза* у детей с хроническими соматическими заболеваниями. Детей характеризуют явления стойкой физической и психической астении. Наиболее выраженным симптомом является повышенная утомляемость и истощаемость, низкая работоспособность.

*Задержка психического развития психогенного генеза.* Вследствие раннего органического поражения ЦНС, особенно при длительном воздействии психотравмирующих факторов, могут возникнуть стойкие сдвиги в нервно-психической сфере ребенка. Это приводит к невротическим и неврозоподобным нарушениям, и даже к патологическому развитию личности. На первый план выступают нарушения в эмоционально-волевой сфере, снижение работоспособности, несформированность произвольной регуляции. Дети не способны к длительным интеллектуальным усилиям, страдает поведенческая сфера.

*Задержка церебрально-органического генеза.* Этот вариант ЗПР, характеризующийся первичным нарушением познавательной деятельности, является наиболее тяжелой и стойкой формой, при которой сочетаются черты незрелости и различные по степени тяжести повреждения ряда психических функций. Эта категория детей в первую очередь требует квалифицированного комплексного подхода при реализации воспитания, образования, коррекции. В зависимости от соотношения явлений эмоционально-личностной незрелости и выраженной недостаточности познавательной деятельности внутри этого варианта И.Ф. Марковской выделены две группы детей [31]. В обоих случаях страдают функции регуляции психической деятельности: при первом варианте развития в большей степени страдают звенья регуляции и контроля, при втором - звенья регуляции, контроля и программирования.

Этот вариант ЗПР характеризуется замедленным темпом формирования познавательной и эмоциональной сфер с их временной фиксацией на более ранних возрастных этапах, незрелостью мыслительных процессов, недостаточностью целенаправленности интеллектуальной деятельности, ее быстрой истощаемостью, ограниченностью представлений об окружающем мире, чрезвычайно низкими уровнями общей осведомленности, социальной и коммуникативной компетентности, преобладанием игровых интересов в сочетании с низким уровнем развития игровой деятельности.

И.И. Мамайчук выделяет **четыре основные группы детей с ЗПР:**

1. *Дети с относительной сформированностью психических процессов, но сниженной познавательной активностью.* В этой группе наиболее часто встречаются дети с ЗПР вследствие психофизического инфантилизма и дети с соматогенной и психогенной формами ЗПР.

2. *Дети с неравномерным проявлением познавательной активности и продуктивности.* Эту группу составляют дети с легкой формой ЗПР церебрально-органического генеза, с выраженной ЗПР соматогенного происхождения и с осложненной формой психофизического инфантилизма.

3. *Дети с выраженным нарушением интеллектуальной продуктивности, но с достаточной познавательной активностью.* В эту группу входят дети с ЗПР церебрально-органического генеза, у которых наблюдается выраженная дефицитарность отдельных психических функций (памяти, внимания, гнозиса, праксиса).

4. *Дети, для которых характерно сочетание низкого уровня интеллектуальной продуктивности и слабо выраженной познавательной активности.* В эту группу входят дети с тяжелой формой ЗПР церебрально-органического генеза, обнаруживающие первичную дефицитность в развитии всех психических функций: внимания, памяти, гнозиса, праксиса и пр., а также недоразвитие ориентировочной основы деятельности, ее программирования, регуляции и контроля. Дети не проявляют устойчивого интереса, их деятельность недостаточно целенаправленна, поведение импульсивно, слабо развита произвольная регуляция деятельности. Качественное своеобразие характерно для эмоционально-волевой сферы и поведения.

Таким образом, ЗПР – это сложное полиморфное нарушение, при котором страдают разные компоненты эмоционально-волевой, социально-личностной, познавательной, коммуникативно-речевой, моторной сфер. Все перечисленные особенности обуславливают низкий уровень овладения детьми с ЗПР коммуникативной, предметной, игровой, продуктивной, познавательной, речевой, а в дальнейшем – учебной деятельностью.

#### ***Психологические особенности детей раннего возраста с задержкой психомоторного и речевого развития***

Отклонения в развитии ребенка с последствиями раннего органического поражения центральной нервной системы можно выявить уже в раннем детстве. Однако по отношению к детям данной возрастной категории *клинический диагноз не формулируется относительно интеллектуальных и речевых нарушений, не формулируется непосредственно психолого-педагогическое и логопедическое заключение.* Можно констатировать лишь общую задержку психомоторного и речевого развития.

Основными задачами образовательной деятельности являются: создание условий для становления функциональных систем в соответствии с онтогенезом, стимуляция познавательного и речевого развития, профилактика отклонений в психомоторном, сенсорном, когнитивном и речевом развитии.

Ранний возраст особый период становления органов и систем, формирования их функций, прежде всего функций мозга. Для раннего детства характерен целый ряд особенностей.

*Во-первых*, это чрезвычайно быстрый темп развития, которое имеет скачкообразный характер. В критические периоды у ребенка могут наблюдаться некоторые особенности в поведении, снижение работоспособности, функциональные расстройства. Отсутствие скачков в развитии ребенка может служить признаком отклоняющегося развития.

*Другой* особенностью является неустойчивость и незавершенность формирующихся навыков и умений. Под влиянием неблагоприятных факторов (стресс, перенесенное заболевание, отсутствие целенаправленного педагогического воздействия) может произойти потеря ранее наработанных навыков, т. е. наблюдается явление ретардации.

*Неравномерность* развития психики ребенка раннего возраста объясняется тем, что созревание различных функций происходит в различные сроки; для каждой из них существуют свои сензитивные периоды. В целом ранний возраст является сензитивным для развития эмоциональной сферы ребенка, всех видов восприятия (сенсорно-перцептивной деятельности), произвольной памяти и речи. Становление этих процессов происходит в рамках общения и предметной деятельности при активном взаимодействии с взрослым. Именно в раннем возрасте закладывается фундамент для развития личности ребенка, его мышления и речи.

*Еще одной особенностью* раннего детства является взаимосвязь и взаимозависимость состояния здоровья, состояния нервно-психической сферы и физического развития ребенка. Негативные или позитивные изменения в состоянии здоровья малыша напрямую влияют на состояние его нервно-психической сферы.

В раннем возрасте ярко проявляется *высокая степень ориентировочных реакций на окружающее*. Сенсорные потребности вызывают высокую двигательную активность, а состояние двигательной сферы во многом определяет возможности ребенка в познании окружающего мира. Известно, что при сенсорной эмоциональной депривации существенно замедляется темп развития ребенка.

Ребенка раннего возраста характеризует *повышенная эмоциональность*. Раннее формирование положительных эмоций залог полноценного становления личности ребенка, коммуникативной и познавательной активности.

Задержку психомоторного и речевого развития могут вызвать различные неблагоприятные факторы, воздействующие на развивающийся мозг в перинатальном и раннем постнатальном периодах. Дифференциальная диагностика в раннем возрасте затруднена. При различной локализации нарушений может наблюдаться сходная симптоматика (например, *недоразвитие речи* у слабослышащего, умственно отсталого ребенка, ребенка-алалика). Замедленный темп развития может касаться одной или нескольких функций, сочетаться или не сочетаться с различными неврологическими нарушениями. В связи с разными формами и разной степенью выраженности органического повреждения ЦНС сроки созревания разных структур задерживаются в разной мере, а значит, и сензитивные периоды для развития тех или иных функций имеют временной разброс. Оценка уровня психомоторного развития ребенка в раннем и дошкольном возрасте должна проводиться очень осторожно. При этом следует учитывать особенности развития общей и мелкой моторики, сенсорно-перцептивной деятельности, речи, эмоционального развития и коммуникативного поведения.

### ***Психолого-педагогическая характеристика и показатели задержки психомоторного и речевого развития детей второго года жизни***

Задержка психического развития может быть диагностирована у ребенка не ранее трехлетнего возраста. Поэтому обычно в этом возрастном периоде речь идет об общей задержке психомоторного и речевого развития с большей выраженностью отставания психических функций. У детей с последствиями раннего органического поражения ЦНС в силу незрелости нервной системы на втором году жизни наблюдается дисфункция созревания двигательных и общих психических функций. Перечислим некоторые проявления такой задержки:

- задержка в развитии локомоторных функций: ребенок начинает ходить на 1-3 месяца позже, чем здоровые дети;
- так называемые «тупиковые» движения, бессмысленные раскачивания, тормозящие формирование локомоторных навыков;
- недостаточность познавательной активности, снижение ориентировочно-исследовательской реакции;
- недостатки внимания, когда ребенок не может длительно сосредоточиться на предмете;
- отсутствие или недостаточность подражания взрослым;
- запаздывание появления первых слов, недопонимание обращенной речи, запаздывание реакции на имя;
- действия с предметами отличаются некоторой стереотипностью, вялостью, ребенок дольше задерживается на уровне примитивных, бесцельных манипуляций;
- выраженные затруднения в приобретении навыков опрятности и самообслуживания: ребенок не может пользоваться ложкой, сам не подносит ее ко рту, самостоятельно не ест;
- склонность к уединению, уход от контакта с взрослым;
- снижение привязанности к матери;
- частое раздражение, трудно поддающееся успокоению;



- нарушения сна и бодрствования.

Наличие перечисленных признаков указывает на вероятность интеллектуальных и эмоциональных нарушений у ребенка и задержку психоречевого развития.

### ***Психолого-педагогическая характеристика и показатели задержки психомоторного и речевого развития детей третьего года жизни***

Характерными признаками отставания в развитии ребенка к трехлетнему возрасту являются следующие:

- недоразвитие речи; запаздывание самостоятельной фразовой речи при относительно сохранном понимании обращенной речи;
- недоразвитие навыков самообслуживания;
- снижение познавательной активности;
- недостатки познавательных процессов (восприятия, памяти, внимания);
- недоразвитие предметно-практической деятельности;
- несформированность возрастных форм поведения.

В данном возрастном периоде задержка психического развития ребенка может проявляться в недоразвитии психомоторных и речевых функций. Это негативно отражается на развитии сенсорно-перцептивной, интеллектуальной, игровой деятельности ребенка.

Недоразвитие речи затрудняет общение со взрослыми и со сверстниками, влияет на формирование представлений об окружающем мире.

Уже в этом возрасте можно увидеть признаки той или иной формы ЗПР. Например, у детей с последствиями раннего органического поражения ЦНС наблюдаются:

- отставание психомоторных функций, наглядно проявляющееся в недостатках мелкой моторики, пространственной организации движений, моторной памяти, координационных способностей;
- задержка в формировании фразовой речи, затруднения в понимании многоступенчатых инструкций, грамматических форм слов, ограниченность словарного запаса, выраженные недостатки слоговой структуры слова и звуконаполняемости, нарушения фонематической стороны речи;
- недостаточность свойств внимания: слабая встраиваемость, отвлекаемость, объем внимания и способность к переключению снижены.

Последствия воздействия неблагоприятных психогенных и соматогенных факторов проявляются в недоразвитии ориентировочной основы познавательной деятельности:

- снижение познавательной активности;
- негативные эмоциональные реакции при выполнении заданий, в процессе общения со взрослыми и сверстниками;
- повышенная утомляемость, истощаемость.

### ***Психологические особенности детей дошкольного возраста с задержкой психического развития***

В дошкольном возрасте проявления задержки становятся более выраженными и проявляются в следующем:

*Недостаточная познавательная активность нередко в сочетании с быстрой утомляемостью и истощаемостью.* Дети с ЗПР отличаются пониженной, по сравнению с возрастной нормой, умственной работоспособностью, особенно при усложнении деятельности.

*Отставание в развитии психомоторных функций, недостатки общей и мелкой моторики, координационных способностей, чувства ритма.* Двигательные навыки и техника основных движений отстают от возрастных возможностей, страдают двигательные качества: быстрота, ловкость, точность, сила движений. Недостатки психомоторики проявляются в незрелости зрительно-слухо-моторной координации, произвольной регуляции движений, недостатках моторной памяти, пространственной организации движений.

*Недостаточность объема, обобщенности, предметности и целостности восприятия*, что негативно отражается на формировании зрительно-пространственных функций и проявляется в таких продуктивных видах деятельности, как рисование и конструирование.

Более *низкая способность*, по сравнению с нормально развивающимися детьми того же возраста, к *приему и переработке перцептивной информации*, что наиболее характерно для детей с ЗПР церебрально-органического генеза. В воспринимаемом объекте дети выделяют гораздо меньше признаков, чем их здоровые сверстники. Многие стороны объекта, данного в непривычном ракурсе (например, в перевернутом виде), дети могут не узнать, они с трудом выделяют объект из фона. Выражены трудности при восприятии объектов через осязание: удлиняется время узнавания осязаемой фигуры, есть трудности обобщения осязательных сигналов, словесного и графического отображения предметов.

У детей с другими формами ЗПР выраженной недостаточности сенсорно-перцептивных функций не обнаруживается. Однако, в отличие от здоровых сверстников, у них наблюдаются эмоционально-волевая незрелость, снижение познавательной активности, слабость произвольной регуляции поведения, недоразвитие и качественное своеобразие игровой деятельности.

*Незрелость мыслительных операций*. Дети с ЗПР испытывают большие трудности при выделении общих, существенных признаков в группе предметов, абстрагировании от несущественных признаков, при переключении с одного основания классификации на другой, при обобщении. Незрелость мыслительных операций сказывается на продуктивности наглядно-образного мышления и трудностях формирования словесно-логического мышления. Детям трудно устанавливать причинно-следственные связи и отношения, усваивать обобщающие понятия. При нормальном темпе психического развития старшие дошкольники способны строить простые умозаключения, могут осуществлять мыслительные операции на уровне словесно-логического мышления (его конкретно-понятийных форм). Незрелость функционального состояния ЦНС (слабость процессов торможения и возбуждения, затруднения в образовании сложных условных связей, отставание в формировании систем межанализаторных связей) обуславливает бедный запас конкретных знаний, затрудненность процесса обобщения знаний, скудное содержание понятий. У детей с ЗПР часто затруднен анализ и синтез ситуации. Незрелость мыслительных операций, необходимость большего, чем в норме, количества времени для приема и переработки информации, несформированность антиципирующего анализа выражается в неумении предвидеть результаты действий как своих, так и чужих, особенно если при этом задача требует выявления причинно-следственных связей и построения на этой основе программы событий.

*Задержанный темп формирования мнестической деятельности, низкая продуктивность и прочность запоминания*, особенно на уровне слухоречевой памяти, отрицательно сказывается на усвоении получаемой информации.

Отмечаются недостатки всех свойств внимания: неустойчивость, трудности концентрации и его распределения, сужение объема. Задерживается формирование такого интегративного качества, как *саморегуляция*, что негативно сказывается на успешности ребенка при освоении образовательной программы.

*Эмоциональная сфера дошкольников с ЗПР* подчиняется общим законам развития, имеющим место в раннем онтогенезе. Однако сфера социальных эмоций в условиях стихийного формирования не соответствует потенциальным возрастным возможностям.

*Незрелость эмоционально-волевой сферы и коммуникативной деятельности* отрицательно влияет на поведение и межличностное взаимодействие дошкольников с ЗПР. Дети не всегда соблюдают дистанцию со взрослыми, могут вести себя навязчиво, бесцеремонно, или, наоборот, отказываются от контакта и сотрудничества. Трудно подчиняются правилам поведения в группе, редко завязывают дружеские отношения со своими сверстниками. Задерживается переход от одной формы общения к другой, более сложной. Отмечается

меньшая предрасположенность этих детей к включению в свой опыт социокультурных образцов поведения, тенденция избегать обращения к сложным формам поведения. У детей с психическим инфантилизмом, психогенной и соматогенной ЗПР наблюдаются нарушения поведения, проявляющиеся в повышенной аффектации, снижении самоконтроля, наличии патохарактерологических поведенческих реакций.

*Задержка в развитии и своеобразии игровой деятельности.* У дошкольников с ЗПР недостаточно развиты все структурные компоненты игровой деятельности: снижена игровая мотивация, с трудом формируется игровой замысел, сюжеты игр бедные, примитивные, ролевое поведение неустойчивое, возможны соскальзывания на стереотипные действия с игровым материалом. Содержательная сторона игры обеднена из-за недостаточности знаний и представлений об окружающем мире. Игра не развита как совместная деятельность, дети не умеют строить коллективную игру, почти не пользуются ролевой речью. Они реже используют предметы-заместители, почти не проявляют творчества, чаще предпочитают подвижные игры, свойственные младшему возрасту, при этом затрудняются в соблюдении правил. Отсутствие полноценной игровой деятельности затрудняет формирование внутреннего плана действий, произвольной регуляции поведения, т. о. своевременно не складываются предпосылки для перехода к более сложной - учебной деятельности.

*Недоразвитие речи носит системный характер. Особенности речевого развития детей с ЗПР* обусловлены своеобразием их познавательной деятельности и проявляются в следующем:

- отставание в овладении речью как средством общения и всеми компонентами языка;
- низкая речевая активность;
- бедность, недифференцированность словаря;
- выраженные недостатки грамматического строя речи: словообразования, словоизменения, синтаксической системы языка;
- слабость словесной регуляции действий, трудности вербализации и словесного отчета;
- задержка в развитии фразовой речи, неполноценность развернутых речевых высказываний;
- недостаточный уровень ориентировки в языковой действительности, трудности в осознании звуко-слогового строения слова, состава предложения;
- недостатки устной речи и несформированность функционального базиса письменной речи обуславливают особые проблемы при овладении грамотой;
- недостатки семантической стороны, которые проявляются в трудностях понимания значения слова, логико-грамматических конструкций, скрытого смысла текста.

Для дошкольников с ЗПР характерна неоднородность нарушенных и сохранных звеньев в структуре психической деятельности, что становится особенно заметным к концу дошкольного возраста. В отсутствие своевременной коррекционно-педагогической помощи к моменту поступления в школу дети с ЗПР не достигают необходимого уровня психологической готовности за счет незрелости мыслительных операций и снижения таких характеристик деятельности, как познавательная активность, целенаправленность, контроль и саморегуляция.

Вышеперечисленные особенности познавательной деятельности, речи, эмоционально-волевой сферы обуславливают слабость функционального базиса, обеспечивающего дальнейшую учебную деятельность детей с ЗПР *в коммуникативном, регулятивном, познавательном, личностном компонентах.* А именно на этих компонентах основано формирование универсальных учебных действий в соответствии с ФГОС начального общего образования. Важнейшей задачей является формирование этого функционального базиса для достижения целевых ориентиров дошкольного образования и формирования полноценной готовности к началу школьного обучения.

***Особые образовательные потребности дошкольников с задержкой психического развития***

В ФГОС ДО отмечается, что образовательная и *коррекционная* работа в группах комбинированной и компенсирующей направленности, а также в условиях инклюзивного образования, должна учитывать особенности развития и *специфические образовательные потребности и возможности* каждой категории детей.

*Особые образовательные потребности* детей с ОВЗ определяются как *общими, так и специфическими* недостатками развития, а также иерархией нарушений в структуре дефекта.

Вышеперечисленные особенности и недостатки обуславливают особые образовательные потребности дошкольников с ЗПР, заключающиеся в следующем:

- раннее выявление недостатков в развитии и получение специальной психолого-педагогической помощи на дошкольном этапе образования;
- обеспечение коррекционно-развивающей направленности в рамках всех образовательных областей, предусмотренных ФГОС ДО: развитие и целенаправленная коррекция недостатков развития эмоционально-волевой, личностной, социально-коммуникативной, познавательной и двигательной сфер;
- обеспечение преемственности между дошкольным и школьным образованием как условия непрерывности коррекционно-развивающего процесса;
- осуществление индивидуально-ориентированной психолого-медико-педагогической помощи с учетом особенностей психофизического развития и индивидуальных возможностей в соответствии с рекомендациями психолого-медико-педагогической комиссии и психолого-медико-педагогического консилиума;
- обеспечение особой пространственной и временной организации среды с учетом функционального состояния ЦНС и ее нейродинамики (быстрой истощаемости, низкой работоспособности);
- щадящий, комфортный, здоровьесберегающий режим жизнедеятельности детей и образовательных нагрузок;
- изменение объема и содержания образования, его вариативность; восполнение пробелов в овладении образовательной программой ДОО; вариативность освоения образовательной программы;
- индивидуально-дифференцированный подход в процессе усвоения образовательной программы;
- формирование, расширение, обогащение и систематизация представлений об окружающем мире, включение освоенных представлений, умений и навыков в практическую и игровую деятельность;
- постоянная стимуляция познавательной и речевой активности, побуждение интереса к себе, окружающему предметному миру и социальному окружению;
- разработка и реализация групповых и индивидуальных программ коррекционной работы; организация индивидуальных и групповых коррекционно-развивающих занятий с учетом индивидуально-типологических особенностей психофизического развития, актуального уровня развития, имеющихся знаний, представлений, умений и навыков и ориентацией на зону ближайшего развития;
- изменение методов, средств, форм образования; организация процесса обучения с учетом особенностей познавательной деятельности (пошаговое предъявление материала, дозированная помощь взрослого, использование специальных методов, приемов и средств, способствующих как общему развитию, так коррекции и компенсации недостатков в развитии);
- приоритетность целенаправленного педагогического руководства на начальных этапах образовательной и коррекционной работы, формирование предпосылок для постепенного перехода ребенка к самостоятельной деятельности;
- обеспечение планового мониторинга развития ребенка с целью создания оптимальных образовательных условий с целью своевременной интеграции в общеобразовательную среду;

- развитие коммуникативной деятельности, формирование средств коммуникации, приемов конструктивного взаимодействия и сотрудничества с взрослыми и сверстниками, социально одобряемого поведения;
- развитие всех компонентов речи, речезыковой компетентности;
- целенаправленное развитие предметно-практической, игровой, продуктивной, экспериментальной деятельности и предпосылок к учебной деятельности с ориентацией на формирование их мотивационных, регуляционных, операциональных компонентов;
- обеспечение взаимодействия и сотрудничества с семьей воспитанника; грамотное психолого-педагогическое сопровождение и активизация ее ресурсов для формирования социально активной позиции; оказание родителям (законным представителям) консультативной и методической помощи по вопросам обучения и воспитания ребенка с ЗПР.

### **1.1.3. Принципы и подходы к формированию Программы**

#### ***Общие дидактические принципы и особенности их применения при реализации АООП***

***Принцип научности*** предполагает научный характер знаний, которые преподносятся детям, даже если эти знания адаптируются с учетом познавательных возможностей ребенка и носят элементарный характер.

***Принцип связи теории с практикой.*** Первые сведения об окружающем мире любой ребенок получает в процессе предметно-практической деятельности, в дальнейшем педагог обобщает и систематизирует этот опыт, сообщает новые сведения о предметах и явлениях. Приобретенные знания ребенок может использовать как в процессе усвоения новых знаний, так и на практике, за счет чего его деятельность поднимается на новый уровень.

***Принцип активности и сознательности в обучении.*** Обучение и воспитание представляют собой двусторонние процессы. С одной стороны – объект обучающего и воспитывающего воздействия – ребенок, которого обучают и воспитывают, а с другой стороны, ребенок сам активно участвует в процессе обучения и чем выше его субъективная активность, тем лучше результат. При этом следует понимать различия между учением дошкольника и учебной деятельностью школьника. Снижение уровня субъективной активности, слабость познавательных интересов, несформированность познавательной мотивации существенно влияют на успешность освоения образовательной программы детьми с ЗПР.

***Принцип доступности*** предполагает учет возрастных и психофизиологических особенностей детей, а также учет уровня актуального развития и потенциальных возможностей каждого из них. Все обучение ребенка с ЗПР должно строиться с опорой на «зону ближайшего развития», что соответствует требованиям ФГОС ДО, и предполагает выбор образовательного содержания посильной трудности, при этом в равной мере нежелательно облегчать или чрезмерно повышать трудность предлагаемой информации.

***Принцип последовательности и систематичности.*** Учет этого принципа позволяет сформировать у детей целостную систему знаний, умений, навыков. Обучение любого ребенка строится от простого к сложному, кроме того, при разработке программного содержания предусматриваются и реализуются внутрипредметные и межпредметные связи, что позволяет сформировать в сознании ребенка целостную картину мира.

***Принцип прочности усвоения знаний.*** В процессе обучения необходимо добиться прочного усвоения полученных ребенком знаний, прежде чем переходить к новому материалу. У детей с ЗПР отмечаются трудности при запоминании наглядной, и особенно словесной информации, если она не подкрепляется наглядностью и не связана с практической деятельностью. В связи с этим возрастает роль повторения и закрепления пройденного при специальной организации практических действий и различных видов деятельности детей. В некоторых случаях возможно обучение детей простейшим мнемотехническим приемам.

***Принцип наглядности*** предполагает организацию обучения с опорой на непосредственное восприятие предметов и явлений, при этом важно, чтобы в процессе восприятия участвовали различные органы чувств. В некоторых случаях недостаточность

какой-либо сенсорной системы компенсируется за счет активизации другой. В образовательном процессе используются различные *наглядные средства*: предметные (реальные предметы и их копии - муляжи, макеты, куклы, игрушечные посуда, мебель, одежда, транспорт и т. д.), образные (иллюстрации, слайды, картины, фильмы), условно-символические (знаки, схемы, символы, формулы). Выбор средств наглядности зависит от характера недостатков в развитии, возраста детей, содержания образовательной программы и от этапа работы с ребенком.

**Принцип индивидуального подхода к обучению и воспитанию.** В условиях групп комбинированной или компенсирующей направленности образовательная деятельность носит индивидуализированный характер. Малая наполняемость дошкольных групп позволяет использовать как фронтальные, так и индивидуальные формы образовательной деятельности. Индивидуальный подход предполагает создание благоприятных условий, учитывающих как индивидуальные особенности каждого ребенка (особенности высшей нервной деятельности, темперамента и формирующегося характера, скорость протекания мыслительных процессов, уровень сформированности знаний, умений и навыков, работоспособность, мотивацию, уровень развития эмоционально-волевой сферы и др.), так и типологические особенности, свойственные данной категории детей. Индивидуальный подход позволяет не исключать из образовательного процесса детей, для которых общепринятые способы коррекционного воздействия оказываются неэффективными.

В работе с детьми с ЗПР не менее актуален *дифференцированный подход* в условиях коллективного образовательного процесса, который обусловлен наличием вариативных индивидуально-типологических особенностей даже в рамках одного варианта задержки развития. В одной и той же группе могут воспитываться дети как с различными вариантами ЗПР, так и с различными особенностями проявления нарушений, с возможными дополнительными недостатками в развитии. Дети будут отличаться между собой по учебно-познавательным возможностям, степени познавательной активности, особенностям поведения. Учитывая наличие в группе однородных по своим характеристикам микрогрупп, педагогу нужно для каждой из них дифференцировать содержание и организацию образовательной и коррекционной работы, учитывать темп деятельности, объем и сложность заданий, отбирать методы и приемы работы, формы и способы мотивации деятельности каждого ребенка.

#### **Специальные принципы**

**Принцип педагогического гуманизма и оптимизма.** На современном этапе развития системы образования важно понимание того, что обучаться могут все дети. При этом под способностью к обучению понимается способность к освоению любых, доступных ребенку, социально и личностно значимых навыков жизненной компетенции, обеспечивающих его адаптацию.

**Принцип социально-адаптирующей направленности образования.** Коррекция и компенсация недостатков развития рассматриваются в образовательном процессе не как самоцель, а как средство обеспечения ребенку с ограниченными возможностями самостоятельности и независимости в дальнейшей социальной жизни.

**Этиопатогенетический принцип.** Для правильного построения коррекционной работы с ребенком необходимо знать этиологию (причины) и патогенез (механизмы) нарушения. У детей, особенно в дошкольном возрасте, при различной локализации нарушений возможна сходная симптоматика. Причины и механизмы, обуславливающие недостатки познавательного и речевого развития различны, соответственно, методы и содержание коррекционной работы должны отличаться.

**Принцип системного подхода к диагностике и коррекции нарушений.** Для построения коррекционной работы необходимо правильно разобраться в структуре дефекта, определить иерархию нарушений. Любой дефект имеет системный характер. Следует различать внутрисистемные нарушения, связанные с первичным дефектом, и межсистемные, обусловленные взаимным влиянием нарушенных и сохранных функций. Эффективность

коррекционной работы во многом будет определяться реализацией принципа системного подхода, направленного на речевое и когнитивное развитие ребенка.

**Принцип комплексного подхода к диагностике и коррекции нарушений.** Психолого-педагогическая диагностика является важнейшим структурным компонентом педагогического процесса. В ходе комплексного обследования, в котором участвуют различные специалисты ПМПК (врачи, педагоги-психологи, учителя-дефектологи, логопеды, воспитатели), собираются достоверные сведения о ребенке и формулируется заключение, квалифицирующее состояние ребенка и характер имеющихся недостатков в его развитии.

**Принцип коррекционно-компенсирующей направленности образования.** Любой момент в образовании ребенка с ЗПР должен быть направлен на предупреждение и коррекцию нарушений. Этот принцип также предполагает построение образовательного процесса с использованием сохранных анализаторов, функций и систем организма в соответствии со спецификой природы недостатка развития. Реализация данного принципа обеспечивается современной системой специальных технических средств обучения и коррекции, компьютерными технологиями, особой организацией образовательного процесса.

**Принцип опоры на закономерности онтогенетического развития.** Коррекционная психолого-педагогическая работа с ребенком с ЗПР строится по принципу «замещающего онтогенеза». При реализации названного принципа следует учитывать *положение о соотношении функциональности и стадийности детского развития*. Функциональное развитие происходит в пределах одного периода и касается изменений некоторых психических свойств и овладения отдельными способами действий, представлениями и знаниями.

**Принцип единства диагностики и коррекции.** В процессе диагностической работы с каждым ребенком следует выявить уровень развития по наиболее важным показателям, что позволит определить индивидуальный профиль развития, а также характер и степень выраженности проблем у детей данной дошкольной группы. На этой основе отбирается содержание индивидуальных и групповых программ коррекционно-развивающего обучения и воспитания. Повышаются требования к профессиональной компетентности педагогов, это предполагает способность к творческому подходу при реализации образовательных программ и программ коррекционной работы.

**Принцип единства в реализации коррекционных, профилактических и развивающих задач.** Соблюдение данного принципа не позволяет ограничиваться лишь преодолением актуальных на сегодняшний день трудностей и требует построения ближайшего прогноза развития ребенка и создания благоприятных условий для наиболее полной реализации его потенциальных возможностей.

**Принцип реализации деятельностного подхода в обучении и воспитании.** В рамках ведущей деятельности происходят качественные изменения в психике, которые являются центральными психическими новообразованиями возраста. Качественная перестройка обеспечивает предпосылки для перехода к новой, более сложной деятельности, знаменующей достижение нового возрастного этапа. На первом году жизни в качестве ведущей деятельности рассматривается непосредственное эмоциональное общение с близким взрослым, прежде всего с матерью. В период от года до трех лет ведущей становится предметная деятельность, от трех до семи лет – игровая, после семи лет – учебная. Реализация принципа деятельностного подхода предполагает организацию обучения с опорой на ведущую деятельность возраста.

**Принцип ранней педагогической помощи.** Многие сензитивные периоды наиболее благоприятного для формирования определенных психических функций, играющие решающую роль для последующего развития ребенка, приходятся на ранний и дошкольный возраст. Если в этот период ребенок оказался в условиях эмоциональной и информационной депривации, не получал должных развивающих и стимулирующих воздействий, отставание в психомоторном и речевом развитии может быть весьма значительным. Особенно это касается детей с последствиями раннего органического поражения ЦНС.

**Принцип комплексного применения** методов педагогического и психологического воздействия означает использование в процессе коррекционного воспитания и обучения многообразия методов, приемов, средств (методов игровой коррекции: методы арт-, сказко-, игротерапии).

**Принцип развития коммуникации, речевой деятельности и языка, как средства, обеспечивающего развитие речи и мышления.** Нормально развивающийся ребенок с первых месяцев жизни, находясь в языковой среде и активно взаимодействуя с предметным и социальным окружением, обладает всеми необходимыми условиями для развития речи и мышления, формирования речевого поведения, освоения коммуникативных умений. На основе словесной речи продолжает развиваться общение, в значительной степени регулируется поведение. Любое нарушение умственного или физического развития отрицательно сказывается на развитии у ребенка мышления, речи, умения общаться.

**Принцип личностно-ориентированного взаимодействия** взрослого с ребенком указывает на признание самооценности личности ребенка, необходимости активного его участия в познавательной и практической деятельности.

**Принцип вариативности коррекционно-развивающего образования** предполагает, что образовательное содержание предлагается ребенку через разные виды деятельности с учетом зон актуального и ближайшего развития ребенка, что способствует развитию, расширению как явных, так и скрытых его возможностей.

**Принцип активного привлечения ближайшего социального окружения к работе с ребенком.** Перенос нового позитивного опыта, полученного ребенком на коррекционных занятиях, в реальную жизненную практику возможен лишь при условии готовности ближайших партнеров ребенка принять и реализовать новые способы общения и взаимодействия с ним, поддержать ребенка в его саморазвитии и самоутверждении.

#### **Подходы к построению АООП**

В АООП на первый план выдвигается развивающая функция образования, обеспечивающая становление личности ребенка и ориентирующая педагога на его индивидуальные особенности, признание самооценности дошкольного периода детства. Программа построена на позициях гуманно-личностного отношения к ребенку и направлена на его всестороннее развитие, формирование духовных и общечеловеческих ценностей, а также способностей и интегративных качеств с учетом индивидуальных возможностей и специальных образовательных потребностей.

Дошкольники с ЗПР могут быть включены в работу по АООП в разные возрастные периоды, при этом у них выявляется различная степень выраженности задержки развития, образовательных трудностей и различия в фонде знаний и представлений об окружающем, умений и навыков в разных видах детской деятельности. Для отбора вариативного содержания образовательной работы, для осуществления мониторинга ее результатов, в АООП условно выделяется **3 варианта освоения образовательной** программы для каждой возрастной группы по каждой из образовательных областей, и соответственно определяются планируемые результаты (уровни освоения) для каждого из трех вариантов. Такая дифференциация не предполагает аттестации достижений ребенка, а служит исключительно задачам индивидуализации образования детей с ЗПР и является основой для выработки коллегиальных рекомендаций к выбору дальнейшего образовательного маршрута на этапе перехода на вторую ступень образования.

**Второй вариант** требует организации целенаправленной коррекционно-развивающей работы по преодолению недостатков регуляторной и когнитивной сфер, восполнения пробелов в усвоении знаний, умений и навыков, осваиваемых на предыдущей возрастной ступени. Сначала в рамках специально организованной совместной деятельности взрослого и ребенка и дальнейшего закрепления усвоенных представлений и навыков в самостоятельной деятельности воспитанника.



**Третий вариант** выбирается при более поздних сроках начала коррекционно-развивающего обучения (например, в старшем дошкольном возрасте) и/или выраженных трудностях освоения дошкольной образовательной программы. Предполагается тщательная адаптация и индивидуализация содержания образовательной и коррекционной работы на основе всестороннего изучения коррекционно-образовательных потребностей ребенка и его индивидуальных возможностей. Этот вариант предполагает консолидацию усилий всех педагогов сопровождения и семьи воспитанника, так как состояние ребенка требует решения широкого спектра коррекционно-развивающих задач: формирование социально приемлемого поведения, повышения познавательной мотивации и совершенствования регуляторной сферы деятельности, развития познавательных процессов и коммуникативно-речевой деятельности, а также восполнение пробелов в освоении дошкольной образовательной программы с ориентацией на индивидуальные возможности ребенка.

Программой предусмотрен **гибкий подход** к отбору образовательного и коррекционно-развивающего содержания, методов и форм работы с детьми не только с учетом возрастных, но и индивидуально-типологических особенностей, трудностей и образовательных потребностей. Предполагается возможность перехода от одного варианта программы к другому.

Построение образовательной программы основывается на комплексно-тематическом принципе. Специфической особенностью Программы является интеграция коррекционно-развивающего содержания не только в структуру занятий, предусмотренных учебным планом (НОД), но и во все виды совместной со взрослым деятельности, и в режимные моменты. Тщательно продумывается развивающая среда для организации свободной деятельности детей. В коррекционно-развивающий процесс включаются не только специалисты (учителя-дефектологи, учителя-логопеды, педагоги-психологи), но и воспитатели, музыкальный руководитель, инструктор по ФИЗО, педагоги дополнительного образования. Обязательной составляющей Программы является взаимодействие с семьей воспитанника с целью повышения информированности и психолого-педагогической компетентности в вопросах, связанных с особенностями развития, а также с методами и приемами преодоления его недостатков у дошкольников с ЗПР.

Все занятия (НОД) интегрируют образовательные задачи из разных образовательных областей и имеют коррекционно-развивающую направленность. Основными видами деятельности являются игра, практическая, продуктивная и экспериментальная деятельности.

## **1.2. Планируемые результаты освоения программы**

### **1.2.1. Целевые ориентиры в раннем возрасте**

*Целевые ориентиры (планируемые результаты) образовательной деятельности и профессиональной коррекции нарушений развития детей раннего возраста с задержкой психомоторного и речевого развития*

Освоение воспитанниками с ЗПР основного содержания адаптированной образовательной программы, реализуемой в образовательной организации, возможно при условии своевременно начатой коррекционной работы. Однако полиморфность нарушений при ЗПР, индивидуально-типологические особенности детей предполагают значительный разброс вариантов их развития.

*Особенности образовательной и коррекционно-развивающей работы с детьми с ЗПР* состоят в необходимости индивидуально-дифференцированного подхода, снижения темпа обучения, структурной простоты содержания занятий, циклического возврата к уже изученному материалу и обогащения его новым содержанием, определения целевых ориентиров для каждого этапа образовательной деятельности с учетом возможностей конкретной группы и каждого ребенка. В связи с этим, рабочие программы педагогов в одинаковых возрастных группах могут существенно различаться.

**Планируемые результаты работы с ребенком второго года жизни, отстающим в психомоторном и речевом развитии**

Как уже отмечалось выше, по отношению к детям *раннего возраста*, речь идет об *общей* задержке психомоторного и речевого развития с большей выраженностью отставания психических функций. В условиях целенаправленной коррекции в зависимости от недостатков и особенностей развития можно определить *два варианта* планируемых результатов.

**Первый вариант** предполагает значительную положительную динамику и преодоление отставания в развитии в результате образовательной деятельности и целенаправленной коррекционной работы:

- ребенок уверенно самостоятельно ходит, переступая через барьеры, поднимается и спускается по лестнице, держась за поручень, может подпрыгивать, держась за руки взрослого;
- использует предметы по назначению: пользуется ложкой для приема пищи, копает лопаткой, черкает карандашом; нанизывает кольца на пирамидку без учета величины, вкладывает в отверстия вкладыши, используя практические пробы и примеривание;
- осваивает многие действия с предметами: поворачивает ручку двери, нажимает на кнопку звонка, на выключатель, листает страницы книги;
- осваивает предметно-игровые действия – по подражанию сооружает из кубиков постройку из 2-3 элементов, катает машинку, кормит куклу;
- включается в процесс одевания, пытается натянуть шапку, штаны;
- активно общается и сотрудничает с взрослым, использует мимику, жесты, интонации звукоподражания и слова простой слоговой структуры;
- ребенок хорошо понимает обращенную речь, выполняет простые инструкции, активный словарь расширяется, называет предметы обихода, игрушки, пытается объединять слова во фразы, но не изменяет их грамматических форм;
- проявляет интерес к окружающим предметам и явлениям, практически соотносит 2 предмета по цвету, форме, величине; узнает и показывает изображения знакомых игрушек и предметов на картинках; методом практических проб и примеривания пытается найти решение наглядно-практической задачи, усваивает полученный опыт.

**Второй вариант** означает наличие недостатков в развитии и предполагает их дальнейшую профессиональную коррекцию:

- проявляет потребность в эмоциональном общении, реагирует на интонации и некоторые обращения взрослого, проявляет избирательное отношение к близким и посторонним людям;
- использует указательный жест и понимает несколько жестов: указательный, «до свидания», «иди ко мне», «нельзя» и т. п.; реагирует на имя - поворачивается, когда его зовут; различает интонацию поощрения и порицания взрослыми своих действий;
- в целом коммуникативная активность снижена, требуется стимулирующее воздействие взрослого; во взаимодействии с взрослым пользуется паралингвистическими средствами общения: мимикой, жестами, интонацией; может произносить серии одинаковых слогов и повторять за взрослым некоторые звукоподражания и односложные слова, которые уже умеет произносить, иногда повторяет знакомые двусложные слова, состоящие из лепетных, одинаковых слогов; по просьбе взрослого может показать названный знакомый предмет ближайшего обихода, выполнить простейшие инструкции;
- познавательная активность недостаточная, но с помощью взрослого обследует разнообразные предметы, манипулирует ими, пытается подражать действиям взрослых;
- непродолжительно слушает детские стишки, песенки, игру на музыкальных инструментах, рассматривает картинки игрушки, интерес к такой деятельности быстро пропадает;
- проявляет двигательную активность, но техническая сторона основных движений страдает, часто требуется поддержка взрослого, отмечается общая моторная неловкость; изменяет позу, сидит, ползает, ходит самостоятельно, но не всегда сохраняет равновесие;

выполняет знакомые движения по просьбе и подражанию взрослому; поворачивается к источнику звука;

- пьет из чашки, ест самостоятельно (руками).

***К трем годам в условиях целенаправленной коррекции ребенок может приблизиться к следующим целевым ориентирам***

***Первый вариант*** предполагает значительную положительную динамику и преодоление отставания в развитии в результате образовательной деятельности и целенаправленной коррекционной работы.

Ребенок адаптируется в условиях группы. Готов к положительным эмоциональным контактам со взрослыми и сверстниками. Стремится к общению со взрослыми, подражает движениям и действиям, жестам и мимике. Сотрудничает со взрослым в предметно-практической и игровой деятельности. Проявляет интерес к сверстникам, наблюдая за их действиями, подражает им, стремится к совместному участию в подвижных играх, в действиях с игрушками. Начинает проявлять самостоятельность в некоторых бытовых и игровых действиях, стремится к результату в своих действиях. Осваивает простейшие культурно-гигиенические навыки и навыки самообслуживания.

Проявляет интерес к окружающим предметам, активно действует с ними, исследует их свойства. Выполняет орудийные действия - использует бытовые предметы с учетом их функций, может использовать предметы в качестве орудий в проблемных ситуациях. Овладевает поисковыми способами в предметной деятельности - практическими пробами и примериванием (вкладыши предметные и геометрические фигуры, «Почтовый ящик» - 4 основных формы и т. п.), величине (ориентируясь на недифференцированные параметры: большой - маленький), идентифицирует цвет предмета с цветом образца-эталона, знает и называет два-четыре цвета. Ориентируется в количестве (один - много). Действия со знакомыми предметами может выполнять на основе зрительного соотнесения.

В плане *речевого развития*: активно реагирует на простую и 2-3-х-звенную словесную инструкцию взрослого, связанную с конкретной ситуацией. Способен к слуховому сосредоточению и различению знакомых неречевых звуков. Понимает названия предметов обихода, игрушек, частей тела человека и животных, глаголов единственного числа настоящего времени и повелительного наклонения, прилагательных, обозначающих некоторые свойства предметов. Понимает некоторые грамматические формы слов (родительный и дательный падеж существительных, простые предложные конструкции). Активно употребляет существительные (допускаются искажения звуко-слоговой структуры и звукозаполняемости, искажения, замены и пропуски звуков), обозначающие предметы обихода, игрушки, части тела человека и животных, некоторые явления (ночь, солнышко, дождь, снег). Включается в диалог — отвечает на вопросы взрослого, пользуется элементарной фразовой речью (допускаются искажения фонетические и грамматические, использование дополняющих паралингвистических средств). Стремится повторять за взрослым предложения из 2-х-3-х слов, двусишья. Речевое сопровождение включается в предметно-практическую деятельность.

Эмоционально реагирует на музыку. Воспроизводит темп в движениях под музыку, простейшие «повторные» ритмы. Проявляет интерес к изобразительным средствам. Осваивает элементарные изобразительные навыки (точки, дугообразные линии). Может сосредоточиться и слушать стихи, песни, короткие сказки, эмоционально на них реагировать. Рассматривает картинки, проявляет интерес к красочным иллюстрациям. Сотрудничает со взрослым в продуктивных видах деятельности (лепке, аппликации, изобразительной деятельности, конструировании др.).

С удовольствием двигается – ходит, бегает в разных направлениях, стремится осваивать различные виды движения (подпрыгивает, лазает, перешагивает и пр.). Способен подражать движениям взрослых в плане общей и мелкой моторики. Осваивает координированные

движения рук при выполнении простых действий с игрушками (кубиками, пирамидкой и т. п.) и предметами обихода (чашкой, ложкой, предметами одежды).

**Второй вариант:**

- использует предметы по назначению, но самостоятельные бытовые действия технически несовершенны: плохо пользуется ложкой, редко пытается надеть предметы одежды, чаще ждет помощи взрослого;
- осваивает действия с предметами: поворачивает ручку двери, нажимает на кнопку звонка, на выключатель, листает страницы книги; нанизывает кольца на пирамидку, но делает это неловко, часто без учета величины; вкладывает в отверстия вкладыши, используя многочисленные практические пробы и примеривание, однако эти действия недостаточно продуктивны и результативны;
- осваивает предметно-игровые действия – по подражанию и с помощью взрослого сооружает из кубиков постройку, катает машинку, кормит куклу, но самостоятельно чаще ограничивается простыми манипуляциями с предметами, быстро теряет к ним интерес;
- коммуникативная активность снижена, но по инициативе взрослого включается в сотрудничество; использует мимику, жесты, интонации, но они недостаточно выразительны; редко обращается с просьбой, включается в диалог; в совместную деятельность с другими детьми по своей инициативе не включается;
- ребенок понимает обращенную речь, ориентируется в ситуации, но выполняет только несложные инструкции, активный словарь ограничен, выражены недостатки слоговой структуры слова и звуконаполняемости; пытается объединять слова во фразы, но затрудняется в словоизменении;
- интерес к окружающим предметам и явлениям снижен, требуется стимуляция со стороны взрослого;
- действуя практическим способом, соотносит 2-3 предмета по цвету, форме, величине; узнает, показывает и называет изображения знакомых игрушек и предметов на картинках, при этом часто требуется помощь взрослого;
- методом проб и ошибок пытается найти решение наглядно-практической задачи, но затрудняется действовать по зрительному соотнесению;
- ребенок уверенно самостоятельно ходит, переступает через барьеры, поднимается и спускается по лестнице, держась за поручень, может подпрыгивать, держась за руки взрослого; затрудняется в прыжках на одной ноге; не удерживает равновесие, стоя и в движении;
- мелкая моторика развита слабо, затруднены тонкие движения, не сформирован «пинцетный захват», не любит играть с мозаикой; графомоторные навыки не развиты (ребенок ограничивается бесцельным черканием и изображением каракуль).

**1.2.2. Целевые ориентиры в дошкольном возрасте**

*Целевые ориентиры (планируемые результаты) образовательной деятельности и профессиональной коррекции нарушений развития у детей дошкольного возраста с задержкой психического развития младшего дошкольного возраста (к 5 годам)*

**Социально-коммуникативное развитие.** Ребенок адаптируется в условиях группы. Взаимодействует со взрослыми в быту и в различных видах деятельности. Стремится к общению со сверстниками в быту и в игре под руководством взрослого. Эмоциональные контакты с взрослыми и сверстниками становятся более устойчивыми. Сам вступает в общение, использует вербальные средства. В игре соблюдает элементарные правила, осуществляет перенос сформированных ранее игровых действий в самостоятельные игры, выполняет ролевые действия, носящие условный характер, участвует в разыгрывании сюжета цепочки действий, способен к созданию элементарного замысла игры, активно включается, если воображаемую ситуацию создает взрослый. Замечает несоответствие поведения других детей требованиям взрослого. Выражает интерес и проявляет внимание к различным эмоциональным состояниям человека. Осваивает культурно-гигиенические навыки и навыки самообслуживания,

соответствующие возрастным возможностям, ориентируясь на образец и словесные просьбы, стремится поддерживать опрятность во внешнем виде с незначительной помощью взрослого. Использует предметы домашнего обихода, личной гигиены, действует с ними с незначительной помощью взрослого.

**Речевое развитие.** Понимает и выполняет словесную инструкцию взрослого из нескольких звеньев. Различает на слух речевые и неречевые звучания, узнает знакомых людей и детей по голосу, дифференцирует шумы. Понимает названия предметов обихода, игрушек, частей тела человека и животных, глаголов, обозначающих движения, действия, эмоциональные состояния человека, прилагательных, обозначающих некоторые свойства предметов. Понимает многие грамматические формы слов (косвенные падежи существительных, простые предложные конструкции, некоторые приставочные глаголы). Проявляет речевую активность, употребляет существительные, обозначающие предметы обихода, игрушки, части тела человека и животных, некоторые явления природы. Называет действия, предметы, изображенные на картинке, персонажей сказок. Отражает в речи элементарные сведения о мире людей, природе, об окружающих предметах. Отвечает на вопросы после прочтения сказки или просмотра мультфильма с помощью не только отдельных слов, но и простых распространенных предложений несложных моделей, дополняя их жестами. Речевое сопровождение включается в предметно-практическую деятельность. Повторяет двусишья и простые потешки. Произносит простые по артикуляции звуки, легко воспроизводит звуко-слоговую структуру двух-трехсложных слов, состоящих из открытых, закрытых слогов, с ударением на гласном звуке.

**Познавательное развитие.** Может заниматься интересным для него делом, не отвлекаясь, в течение пяти-десяти минут. Показывает по словесной инструкции и может назвать до пяти основных цветов и две-три плоскостных геометрических фигуры, а также шар и куб (*шарик, кубик*), некоторые детали конструктора. Путем практических действий и на основе зрительного соотнесения сравнивает предметы по величине, выбирает из трех предметов разной величины «самый большой» («самый маленький»), выстраивает сериационный ряд, строит матрешек по росту. На основе не только практической, но и зрительной ориентировки в свойствах предметов подбирает предметы по форме («Доска Сегена», «Почтовый ящик» и т. п.), величине, идентифицирует цвет предмета с цветом образца-эталона, называет цвета спектра, геометрические фигуры (круг, квадрат, треугольник, прямоугольник, овал).

Усваивает элементарные сведения о мире людей, природе, об окружающих предметах, складывается первичная картина мира. Узнает реальные явления и их изображения: контрастные времена года (лето и зима) и части суток (день и ночь).

Различает понятия «много», «один», «по одному», «ни одного», устанавливает равенство групп предметов путем добавления одного предмета к меньшему количеству или убавления одного предмета из большей группы. Учитя считать до 5 (на основе наглядности), называет итоговое число, осваивает порядковый счет.

Ориентируется в телесном пространстве, называет части тела: правую и левую руку; направления пространства «от себя»; понимает и употребляет некоторые предлоги, обозначающие пространственные отношения предметов: на, в, из, под, над. Определяет части суток, связывая их с режимными моментами, но иногда ошибается, не называет утро-вечер.

**Художественно-эстетическое развитие.** Рассматривает картинки, предпочитает красочные иллюстрации. Проявляет интерес к изобразительной деятельности, эмоционально положительно относится к ее процессу и результатам. Осваивает изобразительные навыки, пользуется карандашами, фломастерами, кистью, мелками. Сотрудничает со взрослым в продуктивных видах деятельности (лепке, аппликации, изобразительной деятельности, конструировании др.). Появляется элементарный предметный рисунок.

Может сосредоточиться и слушать стихи, песни, мелодии, эмоционально на них реагирует. Воспроизводит темп и акценты в движениях под музыку. Прислушивается к

окружающим звукам, узнает и различает голоса детей, звуки различных музыкальных инструментов. С помощью взрослого и самостоятельно выполняет музыкально-ритмические движения и действия на шумовых музыкальных инструментах. Подпевает при хоровом исполнении песен.

**Физическое развитие.** Осваивает все основные движения, хотя их техническая сторона требует совершенствования. Практически ориентируется и перемещается в пространстве. Выполняет физические упражнения по показу в сочетании со словесной инструкцией инструктора по физической культуре (воспитателя). Принимает активное участие в подвижных играх с правилами. Осваивает координированные движения рук при выполнении действий с конструктором «Лего», крупной мозаикой, предметами одежды и обуви.

### **1.2.3. Целевые ориентиры на этапе завершения освоения Программы**

#### ***По направлению «Социально-коммуникативное развитие»:***

- осваивает внеситуативно-познавательную форму общения со взрослыми и проявляет готовность к внеситуативно-личностному общению;
- проявляет готовность и способность к общению со сверстниками; способен к адекватным межличностным отношениям; проявляет инициативу и самостоятельность в игре и общении; способен выбирать себе род занятий, участников по совместной деятельности;
- демонстрирует достаточный уровень игровой деятельности: способен к созданию замысла и развитию сюжета, к действиям в рамках роли, к ролевому взаимодействию, к коллективной игре; появляется способность к децентрации;
- оптимизировано состояние эмоциональной сферы, снижается выраженность дезадаптивных форм поведения; способен учитывать интересы и чувства других, сопереживать неудачам и радоваться успехам других, адекватно проявляет свои чувства; старается конструктивно разрешать конфликты; оценивает поступки других людей, литературных и персонажей мультфильмов;
- способен подчиняться правилам и социальным нормам во взаимоотношениях со взрослыми и сверстниками, может соблюдать правила безопасного поведения и личной гигиены;
- проявляет способность к волевым усилиям; совершенствуется регуляция и контроль деятельности; произвольная регуляция поведения;
- обладает начальными знаниями о себе и социальном мире, в котором он живет;
- овладевает основными культурными способами деятельности;
- обладает установкой положительного отношения к миру, к разным видам труда, другим людям и самому себе, обладает чувством собственного достоинства;
- стремится к самостоятельности, проявляет относительную независимость от взрослого;
- проявляет интерес к обучению в школе, готовится стать учеником.

#### ***По направлению «Познавательное развитие»:***

- повышается уровень познавательной активности и мотивационных компонентов деятельности; задает вопросы, проявляет интерес к предметам и явлениями окружающего мира;
- улучшаются показатели развития внимания (объема, устойчивости, переключения и др.), произвольной регуляции поведения и деятельности;
- возрастает продуктивность слухоречевой и зрительной памяти, объем и прочность запоминания словесной и наглядной информации;
- осваивает элементарные логические операции не только на уровне наглядного мышления, но и в словесно-логическом плане (на уровне конкретно-понятийного мышления); может выделять существенные признаки, с помощью взрослого строит простейшие умозаключения и обобщения;
- осваивает приемы замещения и наглядного моделирования в игре, продуктивной деятельности;

- у ребенка сформированы элементарные пространственные (в том числе квазипространственные) представления и ориентировка во времени;
- ребенок осваивает количественный и порядковый счет в пределах десятка, обратный счет, состав числа из единиц; соотносит цифру и число, решает простые задачи с опорой на наглядность.

***По направлению «Речевое развитие»:***

- стремится к речевому общению; участвует в диалоге;
- обладает значительно возросшим объемом понимания речи и звуко-произносительными возможностями;
- осваивает основные лексико-грамматические средства языка; употребляет все части речи, усваивает значения новых слов на основе знаний о предметах и явлениях окружающего мира; обобщающие понятия в соответствии с возрастными возможностями; проявляет словотворчество;
- умеет строить простые распространенные предложения разных моделей;
- может строить монологические высказывания, которые приобретают большую цельность и связность: составлять рассказы по серии сюжетных картинок или по сюжетной картинке, на основе примеров из личного опыта;
- умеет анализировать и моделировать звуко-слоговой состав слова и состав предложения;
- владеет языковыми операциями, обеспечивающими овладение грамотой;
- знаком с произведениями детской литературы, проявляет к ним интерес; знает и умеет пересказывать сказки, рассказывать стихи.

***По направлению «Художественно-эстетическое развитие»:***

*Музыкальное развитие:*

- способен эмоционально реагировать на музыкальные произведения; знаком с основными культурными способами и видами музыкальной деятельности;
- способен выбирать себе род музыкальных занятий, адекватно проявляет свои чувства в процессе коллективной музыкальной деятельности и сотворчества;
- проявляет творческую активность и способность к созданию новых образов в художественно-эстетической деятельности.

*Художественное развитие:*

- ребенок осваивает основные культурные способы художественной деятельности, проявляет инициативу и самостоятельность в разных ее видах;
- у ребенка развит интерес и основные умения в изобразительной деятельности (рисование, лепка, аппликация); в конструировании из разного материала (включая конструкторы, модули, бумагу, природный и иной материал);
- использует в продуктивной деятельности знания, полученные в ходе экскурсий, наблюдений, знакомства с художественной литературой, картинным материалом, народным творчеством.

***По направлению «Физическое развитие»:***

- у ребенка развита крупная и мелкая моторика; движения рук достаточно координированы; рука подготовлена к письму;
- подвижен, владеет основными движениями, их техникой;
- может контролировать свои движения и управлять ими; достаточно развита моторная память, запоминает и воспроизводит последовательность движений;
- обладает физическими качествами (сила, выносливость, гибкость и др.);
- развита способность к пространственной организации движений; слухо-зрительно-моторной координации и чувству ритма;
- проявляет способность к выразительным движениям, импровизациям.

Необходимыми условиями реализации АООП являются: соблюдение *преемственности* между всеми возрастными дошкольными группами, между детским садом и начальной школой, а также единство требований к воспитанию ребенка в дошкольном образовательном учреждении и в условиях семьи.

### **1.3. Развивающее оценивание качества образовательной деятельности по АООП**

Оценивание качества образовательной деятельности, осуществляемой Организацией по АООП, представляет собой важную составную часть образовательной деятельности, направленную на ее усовершенствование.

Концептуальные основания такой оценки определяются требованиями Федерального закона «Об образовании в Российской Федерации», а также ФГОС ДО, в котором определены государственные гарантии качества образования.

Система оценки образовательной деятельности, предусмотренная АООП, предполагает оценивание качества условий образовательной деятельности, обеспечиваемых Организацией, включая психолого-педагогические, кадровые, материально-технические, финансовые, информационно-методические, управление Организацией и т. д.

Программой не предусматривается оценивание качества образовательной деятельности Организации на основе достижения детьми с ЗПР планируемых результатов освоения Программы. Целевые ориентиры, представленные в Программе:

- не подлежат непосредственной оценке;
- не являются непосредственным основанием оценки как итогового, так и промежуточного уровня развития детей с ЗПР;
- не позволяют формально сравнивать реальные достижения детей с ЗПР и детей без нарушений в развитии;
- не являются непосредственным основанием при оценке качества образования.

Степени реального освоения ребенком обозначенных целевых ориентиров к моменту перехода на следующий уровень образования могут существенно варьировать у разных детей в силу различий в условиях жизни и индивидуальных особенностей развития.

Дети с ЗПР исходно могут демонстрировать качественно неоднородные уровни двигательного, речевого, познавательного и социального развития. Поэтому целевые ориентиры должны учитывать не только возраст ребенка, но и уровень его развития, степень выраженности различных нарушений, а также индивидуально-типологические особенности.

АООП предусмотрена система педагогической и психолого-педагогической диагностики, мониторинга качества усвоения Программы. Средствами получения адекватной картины развития детей и их образовательных достижений являются:

- педагогические наблюдения, педагогическая диагностика, связанные с оценкой эффективности педагогических действий с целью их дальнейшей оптимизации;
- детские портфолио, фиксирующие достижения ребенка в ходе образовательной деятельности;
- карты развития ребенка с ЗПР.

Параметры оценки качества образовательной деятельности по АООП:

*администрация и педагог*

- поддерживают ценности развития и позитивной социализации ребенка раннего и дошкольного возраста с ЗПР;
- учитывают факт разнообразия путей развития ребенка с ЗПР в условиях современного постиндустриального общества;
- ориентирует систему дошкольного образования на поддержку вариативности используемых образовательных программ и организационных форм дошкольного образования детей с ЗПР;
- обеспечивают выбор методов и инструментов оценивания развития в соответствии с разнообразием вариантов развития ребенка с ЗПР в дошкольном детстве, вариантами



образовательной и коррекционно-реабилитационной среды в разных образовательных организациях; местными условиями в разных регионах и муниципальных образованиях Российской Федерации.

Анализ результатов усвоения Программы может служить основой для управленческих решений, для адаптации Программы на уровне образовательной организации. Обобщенные и верифицированные результаты могут стать основанием для внесения поправок в АООП с учетом регионального компонента.

АООП предусмотрены следующие уровни системы оценки качества:

- диагностика развития ребенка раннего и дошкольного возраста с ЗПР, используемая как профессиональный инструмент педагога с целью получения обратной связи от собственных педагогических действий и планирования дальнейшей образовательной и коррекционной работы с детьми с ЗПР;

- внутренняя оценка, самооценка Организации;
- внешняя оценка Организации, в том числе независимая профессиональная и общественная оценка.

На уровне образовательной организации система оценки качества реализации Программы решает задачи:

- повышения качества реализации АООП;
- реализации требований ФГОС ДО к структуре, условиям и целевым ориентирам основной образовательной программы дошкольной организации;
- обеспечения объективной экспертизы деятельности Организации в процессе оценки качества адаптированной программы дошкольного образования детей с ЗПР;
- постановки ориентиров в профессиональной деятельности педагогов и перспектив развития самой Организации;
- создания оснований преемственности между дошкольным и начальным общим образованием обучающихся с ЗПР.

При этом развивающее оценивание:

- исключает использование оценки индивидуального развития ребенка в контексте оценки работы Организации;
- исключает унификацию и поддерживает вариативность программ, форм и методов дошкольного образования;
- способствует открытости по отношению к ожиданиям семьи ребенка с ЗПР, педагогов, общества и государства;
- включает как оценку педагогами Организации собственной работы, так и независимую профессиональную и общественную оценку условий образовательной деятельности в дошкольной образовательной организации.

Важнейшим элементом системы обеспечения качества дошкольного образования в Организации является оценка качества психолого-педагогических условий реализации АООП. Это позволяет выстроить систему оценки и повышения качества вариативного, развивающего дошкольного образования в соответствии со Стандартом посредством экспертизы условий реализации Программы.

Ключевым объектом оценки является уровень образовательного процесса, в котором непосредственно участвует ребенок с ЗПР, его семья и педагогический коллектив Организации. Система оценки качества предоставляет педагогам и администрации Организации материал для рефлексии своей деятельности и для серьезной работы над АООП, которую они реализуют. Результаты оценивания качества образовательной деятельности формируют доказательную основу для изменений в АООП, корректировки образовательного процесса и условий образовательной деятельности.

Важную роль в системе оценки качества образовательной деятельности играют также семьи воспитанников и другие субъекты образовательных отношений, участвующие в

оценивании образовательной деятельности Организации, предоставляя обратную связь о качестве образовательных процессов Организации.

## II. СОДЕРЖАТЕЛЬНЫЙ РАЗДЕЛ

### 2.1. Общие положения

В соответствии с приказом Минобрнауки России от 31.07.2020 № 373 «Об утверждении Порядка организации и осуществления образовательной деятельности по основным общеобразовательным программам - образовательным программам дошкольного образования» образовательная деятельность с детьми с задержкой психического развития осуществляется в группах, имеющих компенсирующую, комбинированную или общеразвивающую направленность.

В соответствии с ФГОС ДО общий объем образовательной программы для детей с ограниченными возможностями здоровья, которая должна быть реализована, рассчитывается с учетом направленности Программы в соответствии с возрастом воспитанников, основными направлениями их развития, спецификой дошкольного образования и *включает время*, отведенное на образовательную деятельность, осуществляемую в процессе организации различных видов детской деятельности (игровой, коммуникативной, познавательно-исследовательской, продуктивной, музыкально-художественной и др.) с квалифицированной коррекцией недостатков в физическом и/ или психическом развитии детей. Образовательная деятельность с квалифицированной коррекцией недостатков в физическом и (или) психическом развитии детей по реализации образовательной программы дошкольного образования для детей с ОВЗ осуществляется в ходе режимных моментов, специально организованной непосредственной образовательной деятельности, самостоятельной деятельности детей, взаимодействия с семьями детей.

Задачами деятельности образовательной организации являются:

- развитие физических, интеллектуальных, нравственных, эстетических и личностных качеств;
- формирование предпосылок учебной деятельности;
- сохранение и укрепление здоровья;
- коррекция недостатков в физическом и (или) психическом развитии детей;
- создание современной развивающей предметно-пространственной среды, комфортной как для детей с ОВЗ, так и для нормально развивающихся детей, их родителей (законных представителей) и педагогического коллектива;
- формирование у детей общей культуры.

Коррекционно-развивающая работа строится с учетом особых образовательных потребностей детей с ЗПР и заключений психолого-медико-педагогической комиссии.

***Содержание АООП*** обеспечивает развитие личности, способностей детей в различных видах деятельности и охватывает следующие структурные единицы, представляющие определенные направления развития и образования детей (далее — образовательные области): ***физическое развитие, социально-коммуникативное развитие, познавательное развитие, речевое развитие, художественно-эстетическое развитие.***

При рассмотрении условий, необходимых для создания социальной ситуации развития детей, соответствующей специфике дошкольного возраста, предполагается:

- построение вариативного развивающего образования, ориентированного на уровень развития, проявляющийся у ребенка в совместной деятельности со взрослым и более опытными сверстниками, но не актуализирующийся в его индивидуальной деятельности (т.е. зоны ближайшего развития каждого ребенка);
- создание условий для овладения культурными средствами деятельности;

- организация видов детской деятельности, способствующих эмоционально-личностному развитию, общению, физическому и художественно-эстетическому развитию, развитию мышления, воображения и детского творчества;
- поддержка спонтанной игры детей, ее обогащение; обеспечение игрового времени и пространства;
- оценка индивидуального развития детей как основания для определения эффективности коррекционно-образовательной работы по Программе.

С учетом специальных образовательных потребностей детей с ЗПР к каждой из образовательных областей добавляется раздел коррекционной программы, который отражает специфику коррекционно-педагогической деятельности с детьми с ЗПР.

С целью отбора вариативного содержания образовательной работы, для осуществления мониторинга ее результатов в АООП условно выделяется *3 варианта освоения образовательной программы* для каждой возрастной группы по каждой из образовательных областей, и, соответственно, определяются планируемые результаты для каждого из трех вариантов. ***Такой подход не предполагает аттестации достижений ребенка, а служит исключительно задачам индивидуализации образования детей с ЗПР.***

Для того чтобы определить уровень актуального развития ребенка, выбрать вариант образовательной программы, определить зону его перспективного развития, необходимо плановое проведение психолого-педагогического мониторинга. Именно результаты индивидуального изучения особенностей развития и освоения программы являются основанием индивидуализации образования детей с ЗПР.

## **2.2. Содержание образовательной деятельности с детьми раннего и дошкольного возраста с задержкой психического развития**

### **2.2.1. Образовательная деятельность с детьми раннего возраста с задержкой психомоторного и речевого развития**

Дети с последствиями минимального поражения ЦНС, у которых обнаруживается задержка психомоторного развития и речи, нуждаются в особых психолого-педагогических условиях. На первый план в работе с детьми раннего возраста выдвигается изучение динамики развития при целенаправленном обследовании и на основе постоянных наблюдений в процессе коррекционно-образовательной и воспитательной работы. Как правило, это соматически ослабленные дети, отстающие не только в психическом, но и в физическом развитии. В анамнезе отмечается задержка в формировании статических и локомоторных функций (функций передвижения), на момент обследования выявляется несформированность всех компонентов двигательного статуса (физического развития, техники движений, двигательных качеств) по отношению к возрастным возможностям. Общая моторная неловкость и недостаточность мелкой моторики обуславливает трудности овладения навыками самообслуживания.

Обнаруживается снижение ориентировочно-познавательной деятельности, внимание ребенка трудно привлечь и удержать. Затруднена сенсорно-перцептивная деятельность: дети не умеют обследовать предметы, затрудняются в ориентировке их свойств. Однако, в отличие от умственно отсталых дошкольников, вступают в деловое сотрудничество со взрослым и с его помощью справляются с решением наглядно-практических задач. Преимущественно манипулируют предметами, но им знакомы и некоторые предметные действия. Они адекватно используют дидактические игрушки, а вот способы выполнения соотносящихся действий несовершенны, детям требуется гораздо большее количество проб и примериваний для решения наглядной задачи. В отличие от умственно отсталых дошкольников, дети с задержкой принимают и используют помощь взрослого, перенимают способ действия и переносят его в аналогичную ситуацию.

Дети почти не владеют речью. Они пользуются или несколькими лепетными словами, или отдельными звукокомплексами. У некоторых из них может быть сформирована простая фраза,

но диапазон возможностей ребенка к активному использованию фразовой речи значительно сужен. Понимание простых инструкций не нарушено.

Главными *принципами* коррекционной работы являются:

1. Раннее начало коррекции, так как недоразвитие и отставание в развитии отдельных психических функций может привести к вторичной задержке развития других функций.

2. Поэтапное развитие всех нарушенных/ недостаточно развитых функций с учетом закономерностей их формирования в онтогенезе. При работе с ребенком учитывается не столько его возраст, сколько уровень его психомоторного и речевого развития.

3. Дифференцированный подход к общению с ребенком, к выбору содержания и форм занятий, с учетом структуры и степени тяжести недостатков в развитии малыша.

4. Подбор системы упражнений, которые соответствуют не только уровню актуального развития ребенка, но и «зоне его ближайшего развития».

5. Организация системы занятий в рамках ведущего вида деятельности ребенка – эмоционального и ситуативно-делового общения со взрослым в предметно-игровой деятельности.

6. Взаимодействие с семьей. Проведение занятий с учетом эмоциональных привязанностей ребенка (мать, отец, бабушка и пр.).

7. Обязательное взаимодействие со специалистами медицинских учреждений, работающими с ребенком.

*Особенности* проведения коррекционной работы:

- диагностическое изучение ребенка на момент поступления его в группу для уточнения стартовых возможностей, перспектив и темпов обучения; построение работы с учетом возрастных и индивидуальных особенностей;

- обратная связь с семьей с целью получения полной информации о развитии ребенка и консультирования семьи;

- использование игровой мотивации и игровых методов;

- интегративный характер игр-занятий, что дает возможность решения нескольких разноплановых задач в рамках одной ситуации;

- индивидуально-дифференцированный подход: в рамках одного общего задания могут совпадать целевые установки, но способы выполнения задания каждым ребенком могут быть различными в зависимости от характера и выраженности нарушений;

- построение программы осуществляется по спирали: на каждом следующем этапе усложняются задачи работы и в каждом виде деятельности навыки не только закрепляются, но и усложняются;

- продолжительность коррекционных мероприятий устанавливается в зависимости от степени сложности материала и от состояния детей;

- необходимость преемственности в работе воспитателя, логопеда и учителя-дефектолога: на аналогичном материале, в рамках одной темы каждый из специалистов решает общие и специфические задачи;

- взаимодействие с врачами-специалистами, особенно неврологом и детским психиатром, с целью контроля над состоянием здоровья ребенка и оказания своевременной медицинской помощи;

- вовлечение родителей в коррекционно-развивающий процесс; Обучение родителей методам и приемам развивающей работы с ребенком.

Основной целью психолого-педагогической работы с детьми раннего возраста с последствиями раннего органического поражения ЦНС является коррекция недостатков и профилактика задержки психического развития на дальнейших этапах, что предполагает последовательное развитие функционального базиса для становления психомоторных, познавательных и речевых функций.

## **Программа образовательной деятельности с детьми второго года жизни во взаимосвязи с коррекцией недостатков в развитии**

Коррекционно-развивающие занятия с детьми с ЗПР в возрасте от одного года до двух лет должны быть направлены на развитие коммуникативных умений, психомоторной, сенсорной, речевой, интеллектуальной функций, предметно-практической деятельности в сотрудничестве со взрослым.

В области *социально-коммуникативного развития*. Взрослый корректно и грамотно проводит адаптацию ребенка к Организации, учитывая привязанность детей к близким, привлекает родителей (законных представителей) или родных для участия и содействия в период адаптации. Взрослый, первоначально в присутствии родителей (законных представителей) или близких, знакомится с ребенком и налаживает с ним эмоциональный контакт; предоставляет возможность ребенку постепенно, в собственном темпе осваивать пространство и режим Организации, не предъявляя ребенку излишних требований. Взрослый удовлетворяет потребность ребенка в общении и социальном взаимодействии: обращается к ребенку с улыбкой, ласковыми словами, бережно берет на руки, поглаживает, отвечает на его улыбку и вокализации, реагирует на инициативные проявления ребенка, поощряет их. Создает условия для самовосприятия ребенка: обращается по имени, хвалит, реагирует на проявление недовольства ребенка, устраняет его причину, успокаивает.

Взрослый оказывает поддержку, представляя ребенка другим детям, называя ребенка по имени, усаживая его на первых порах рядом с собой. Знакомит с элементарными правилами этикета. Взрослый знакомит ребенка с пространством Организации, имеющимися в нем предметами и материалами. Формирование навыков элементарного самообслуживания становится значимой задачей этого периода развития детей. Взрослый обучает детей бытовым и культурно-гигиеническим навыкам, поддерживает стремление детей к самостоятельности в самообслуживании, приучает к опрятности.

Задача взрослого – при общении детей предотвращать возможные конфликты, переключая внимание конфликтующих на более интересные объекты или занятия, развивать у ребенка интерес и доброжелательное отношение к другим детям, поощрять проявление интереса детей друг к другу. Особое значение в этом возрасте приобретает вербализация различных чувств детей, возникающих в процессе взаимодействия: радости, злости, огорчения, боли и т. п., которые появляются в социальных ситуациях. Взрослый стимулирует стремление ребенка к самостоятельности в овладении навыками самообслуживания: учит и поощряет ребенка самостоятельно держать ложку, зачерпывать из тарелки пищу, пить из чашки и т. п.

*Познавательное развитие* ребенка первых лет жизни опирается на сенсорные и моторные функции. Сенсорные функции у детей первых лет жизни развиваются в тесной взаимосвязи с двигательными навыками, являются основой развития интеллекта и речи. Основные задачи образовательной деятельности состоят в создании условий для развития предметной деятельности. Взрослый показывает образцы действий с предметами, создает предметно-развивающую среду для самостоятельной игры, учит приемам обследования предметов, практического соотнесения их признаков и свойств.

В сфере познавательного развития особое внимание уделяется стимулированию ребенка к совместной с взрослым предметно-практической деятельности, к общению доступными средствами и сотрудничеству. Взрослый играет с ребенком, используя различные предметы, речевые и жестовые игры, при этом активные действия ребенка и взрослого чередуются; показывает образцы действий с предметами; создает предметно-развивающую среду для самостоятельной игры-исследования.

*Речевое развитие*. В области речевого развития основными задачами образовательной деятельности являются:

- развитие понимания обращенной речи;
- развитие экспрессивной речи в повседневном общении с окружающими;

- развитие фонематических процессов, произносительной стороны речи, лексико-грамматического строя в специально организованных играх-занятиях.

Стимулируя **речевое развитие** ребенка, взрослый сопровождает ласковой речью все свои действия в ходе режимных моментов, комментирует действия ребенка, называет предметы, игрушки, организует эмоциональные игры, напевает песенки. Развивая импрессивную сторону речи, следует стремиться к тому, чтобы: ребенок вслушивался в речь взрослого, реагировал на обращение по имени; понимал и соотносил слово со знакомыми предметами обихода, игрушками, действиями, их признаками и свойствами; узнавал и показывал предметы по их названию; понимал элементарные однословные, а затем двусловные инструкции. В экспрессивной речи формируется простейшая лексика сначала на материале звукоподражаний и имеющихся лепетных слов. Для развития фонетико-фонематических процессов детей учат вслушиваться в неречевые и речевые звуки, соотносить их с предметами, подражать им.

**Художественно-эстетическое развитие.** Развивать эстетическое восприятие. Привлекать внимание детей к запахам, звукам, форме, цвету, размеру резко контрастных предметов. Формировать умение рассматривать картинки, иллюстрации. Побуждать интерес к музыке, расширять музыкальные впечатления, обогащать слуховой опыт ребенка, поддерживать радостное состояние при прослушивании произведения. Стимулировать простейшие ритмические движения под музыку. Побуждать к подражанию певческим интонациям взрослого.

Для **физического развития** ребенка создается соответствующая, безопасная предметно-пространственная среда, удовлетворяющая естественную потребность детей в двигательной активности. **Коррекционная направленность** в работе по **физическому развитию** при задержке психомоторного развития способствует овладению основными движениями: ползанием, лазанием, ходьбой, развитию статических и локомоторных функций, моторики рук.

Для детей с задержкой психомоторного развития важно с первых месяцев жизни стимулировать накопление чувственного опыта, сочетая его с двигательной активностью. Работу по развитию зрительно-моторной координации начинают с развития движений кистей рук и формирования навыков захвата предметов (кистью, щепотью).

**Программа образовательной деятельности с детьми третьего года жизни во взаимосвязи с коррекцией недостатков в развитии**

**Социально-коммуникативное развитие.** В области социально-коммуникативного развития основными задачами образовательной деятельности во взаимосвязи с **квалифицированной коррекцией** являются:

- развитие имитационных способностей, подражания;
- развитие эмоционального и ситуативно-делового общения со взрослыми;
- развитие общения и сотрудничества ребенка с другими детьми;
- развитие совместной с взрослым предметно-практической и игровой деятельности;
- развитие культурно-гигиенических навыков и самообслуживания;
- развитие понимания речи и стимуляция активной речи ребенка.

Необходимо создавать теплую эмоциональную атмосферу, вызывать положительное эмоциональное отношение к ситуации пребывания в детском саду, учитывать индивидуальные особенности адаптации. На первых порах можно предложить гибкий режим посещения группы, приносить любимые игрушки, находиться в группе вместе с мамой.

Взрослый налаживает с ребенком эмоциональный контакт, предоставляет возможность ребенку постепенно, в собственном темпе осваивать пространство группы и режим дня.

Важная задача – преодоление отставания детей с ЗПР в развитии и выведение их на уровень оптимальных возрастных возможностей. Важно установить эмоциональный контакт с ребенком, побуждать к визуальному контакту, формировать умение слушать педагога, реагировать на обращение, выполнять простые инструкции, создавать условия для преодоления речевого и неречевого негативизма. Побуждать к речи в ситуациях общения, к обращению с

просьбой «дай», указанию «вот» и т. п. Если вербальное общение невозможно, используют средства невербальной коммуникации.

Важно развивать эмоциональное и ситуативно-деловое общение. Закреплять желание и готовность к совместной предметно-практической и предметно-игровой деятельности, расширяя ее диапазон в играх с элементами сюжета «Накормим куклу», «Построим дом»; использовать элементарные драматизации в играх с использованием малых фольклорных форм (песенок, потешек).

Учить подражать выразительным движениям и мимике взрослого, изображая мишку, зайку, птичку и т. п.; понимать жесты и выразительные движения.

Формировать у детей образ собственного «Я», учить узнавать себя в зеркале, на фотографиях.

Вызывать у детей совместные эмоциональные переживания (*радость, удивление*) в подвижных играх, забавах, хороводах и музыкальных играх; учить приветствовать и прощаться со взрослыми и детьми группы; объединять детей в пары и учить взаимодействовать в играх с одним предметом (покатать друг другу мяч, машинку, насыпать песок в одно ведерко). Объединять детей в процессуальных играх и вводить элементы сюжета и т. п.

Взрослый целенаправленно формирует у ребенка культурно-гигиенические навыки, учит проситься в туалет, одеваться и раздеваться, пользоваться столовыми приборами. При этом используются не только совместные действия ребенка и взрослого, но и подражание действиям взрослого, выполнение по образцу с опорой на картинки; детей знакомят с элементарными правилами безопасности жизнедеятельности.

Взрослый стимулирует детей к самостоятельности в самообслуживании (дает возможность самим одеваться, умываться и пр., помогает им), приучает к опрятности, знакомит с элементарными правилами этикета.

**Познавательное развитие.** В сфере познавательного развития основными задачами образовательной деятельности во взаимосвязи с **коррекционно-развивающей** работой являются: развитие ориентировочно-исследовательской активности и познавательных способностей; развитие сенсорно-перцептивной деятельности и всех видов восприятия, формирование представлений о цвете, форме, величине; ознакомление с окружающим миром: с предметами быта, обихода, с явлениями природы (дождь, снег, ветер, жара), с ближайшим окружением ребенка; овладение орудийными и соотносящими предметными действиями, способность к поиску решения в проблемной ситуации на уровне наглядно-действенного мышления.

В сенсорной сфере у детей развивают зрительный гнозис, упражняют в узнавании предметов, игрушек и их изображений, их назывании. В процессе предметно-практической деятельности у ребенка развивают:

- ориентировочную реакцию на новый предмет; практическую ориентировку в признаках и свойствах предметов на основе выполнения предметно-практических действий; способы предметных действий;

- умение выделять и узнавать предметы, а к 2-м годам - их изображения;

- привлекают внимание, развивают зрительное сосредоточение; побуждают интерес к окружающим предметам и явлениям;

- целостность, константность, предметность и обобщенность восприятия.

Взрослые учат детей практическому соотнесению предметов по форме, цвету, величине. Знакомят с объемными геометрическими телами и плоскостными и геометрическими фигурами в процессе предметно-практической деятельности. Учат понимать инструкции «Дай такой же», постепенно подводят к пониманию инструкций, содержащих словесные обозначения признаков цвета, формы, величины. У детей развивают тактильно-двигательное восприятие, стереогноз (узнавание знакомых предметов на ощупь), сомато-пространственный гнозис (локализация прикосновения в играх «Поймай зайку»), особое внимание уделяют развитию слухового и зрительного сосредоточения.

В сфере ознакомления с окружающим миром детей знакомят с назначением и свойствами окружающих предметов и явлений в группе, на прогулке, в ходе игр и занятий; помогают освоить действия с игрушками-орудиями (совочком, лопаткой и пр.).

В сфере развития познавательной-исследовательской активности и познавательных способностей поощряют любознательность и ориентировочно-исследовательскую деятельность детей, создавая для этого насыщенную предметно-развивающую среду, наполняя ее соответствующими предметами, как предметами быта, так и природного, бросового материала, специальных дидактических развивающих игрушек.

**Речевое развитие.** В области речевого развития основными задачами образовательной деятельности во взаимосвязи с *коррекционной работой* являются:

- развитие понимания обращенной речи;
- развитие экспрессивной речи в повседневном общении с окружающими;
- развитие фонематических процессов, произносительной стороны речи, лексико-грамматического строя в специально организованных играх-занятиях.

Развивая импрессивную сторону речи, следует стремиться к тому, чтобы: ребенок вслушивался в речь взрослого, реагировал на обращение по имени; понимал и соотносил слово со знакомыми предметами обихода, игрушками, действиями, их признаками и свойствами; узнавал и показывал предметы по их названию; понимал элементарные однословные, а затем двусловные инструкции. Пассивный глагольный словарь должен включать названия действий, совершаемых самим ребенком с игрушками, предметами быта, близкими людьми, животными.

В экспрессивной речи формируется простейшая лексика сначала на материале звукоподражаний и имеющихся лепетных слов. Важно учить употреблять слова, простые по слоговой структуре (1 и 3 классов слоговых структур по А.К. Марковой), названия родных людей, их имен, названия игрушек, их изображений, названия предметов обихода, явлений природы, при этом допустимы искажения звукопроизносительной стороны.

Учат в импрессивной речи понимать, а в экспрессивной воспроизводить по подражанию двусоставные нераспространенные предложения; распространять фразу за счет звукоподражаний или освоенных коротких слов. Учить воспроизводить по подражанию предложения структуры субъект-предикат-объект. В плане развития фонетико-фонематических процессов учить вслушиваться в неречевые и речевые звуки, подражать им.

**Художественно-эстетическое развитие.** Основными задачами образовательной деятельности во взаимосвязи с *коррекционной работой* являются:

- развитие у детей эстетических чувств в отношении к окружающему миру;
- приобщение к изобразительным видам деятельности, развитие интереса к ним;
- приобщение к музыкальной культуре;
- коррекция недостатков эмоциональной сферы и поведения;
- развитие творческих способностей в процессе приобщения к театрализованной деятельности.

Ставятся следующие **задачи**:

1. Привлекать внимание детей к красивым вещам, красоте природы, произведениям искусства, поддерживать выражение эстетических переживаний ребенка.

2. Познакомить детей *слепкой, с пластическими материалами* (глиной, тестом, пластилином), учить выполнять с ними различные действия, знакомить с их свойствами. Развивать тактильно-двигательное восприятие. Учить приемам обследования предметов-образцов: ощупыванию, обведению контура пальчиком, учить соотносить готовую поделку и образец. Привлекать внимание к лепным поделкам взрослого, обыгрывать их. Учить выполнять простейшие лепные поделки (колобок, баранка, колбаска) сначала совместно со взрослым, а затем по наглядному образцу; учить техническим приемам лепки: раскатывать материал между ладонями прямыми и круговыми движениями, вдавливать, сплющивать. Учить пользоваться клеенками, салфетками. Побуждать называть предметы-образцы, поделки.



3. Вызывать интерес к выполнению *аппликаций*. Знакомить с материалами, инструментами, правилами и приемами работы при их выполнении. Побуждать к обследованию и называнию предмета-образца и его частей, привлекать к совместной со взрослым деятельности по наклеиванию готовых деталей, соотносить предмет и его изображение - предметную аппликацию.

4. Пробудить интерес к *изобразительной деятельности*, познакомить с бумагой и различными изобразительными средствами и простейшими изобразительными приемами: рисование пальчиком и ладошкой, нанесение цветowych пятен. Учить соотносить графические изображения с различными предметами и явлениями. Привлекать к обследованию предметов для определения их формы, величины, цвета, побуждать отражать в рисунке эти внешние признаки. Учить правильному захвату карандаша, стимулировать ритмические игры с карандашом и бумагой, учить выполнять свободные дугообразные, а также кругообразные движения рукой. Учить изображать точки заданной яркости, располагать их с различной частотой, учить изображать вертикальные и горизонтальные линии, затем вести линию в разных направлениях. При этом целесообразно использовать приемы копирования, обводки, рисования по опорам, рисования по ограниченной поверхности, произвольное рисование линий с игровой мотивацией, дорисовывание по опорным точкам, раскрашивание листа без ограничения поверхности в разных направлениях.

*Конструирование.* Формировать у детей интерес к играм со строительным материалом. Развивать способность к оперированию свойствами и пространственными признаками предметов, побуждать к конструированию. Сначала конструирование осуществляется в совместной деятельности по подражанию, а потом на основе предметного образца. При этом педагог делает постройку, закрыв ее экраном, а затем предъявляет ребенку. Учить выполнять элементарные постройки из 3-4-х элементов, обыгрывать их, соотносить их с реальными объектами. Закреплять понимание названий элементов постройки (кубик, кирпичик), одно-двусоставных инструкций, выраженных глаголами в повелительном наклонении (поставь, возьми, отнеси).

Музыку органично включают в повседневную жизнь. Предоставляют детям возможность прослушивать фрагменты музыкальных произведений, звучание различных, в том числе детских музыкальных инструментов, экспериментировать со звучащими предметами и инструментами. Поют вместе с детьми песни, побуждают ритмично двигаться под музыку в заданном темпе; поощряют проявления эмоционального отклика ребенка на музыку. Развивают ритмические способности, слухо-зрительно-моторную координацию в движениях под музыку.

В сфере приобщения детей к театрализованной деятельности побуждают принимать посильное участие в инсценировках, режиссерских играх.

*Физическое развитие.* Основными задачами образовательной деятельности во взаимосвязи с *коррекционной работой* являются:

- укрепление здоровья детей, становление ценностей здорового образа жизни;
- развитие различных видов двигательной активности;
- совершенствование психомоторики, общей и мелкой моторики;
- формирование навыков безопасного поведения.

Организуют правильный режим дня, приучают детей к соблюдению правил личной гигиены, в доступной форме объясняют, что полезно и что вредно для здоровья.

В сфере развития различных видов двигательной активности организуют пространственную среду с соответствующим оборудованием – как внутри помещений Организации, так и на внешней ее территории (горки, качели и т. п.) для удовлетворения естественной потребности детей в движении, для развития ловкости, силы, координации и т. п.

Важно целенаправленно развивать праксис позы при имитации отдельных движений взрослого (присесть, встать, поднять руки вверх и т. п.). Нормализовать тонус мелких мышц; развивать моторику рук; совершенствовать хватательные движения, учить захватывать большие

предметы двумя руками, а маленькие – одной рукой, закреплять различные способы хватания: кулаком, щепотью, подводить к «пинцетному» захвату мелких предметов. При выполнении соотносящих действий в дидактических играх развивать точность движений рук, глазомер, согласованность движений обеих рук, зрительно-моторную координацию.

Развивают динамический праксис: учат выполнять серию движений по подражанию (в плане общей и мелкой моторики). Важно развивать навыки застегивания (пуговиц, кнопок, липучек) и действий со шнуровками. Учить элементарным выразительным движениям руками в пальчиковых играх — драматизациях. Упражнять в выполнении действий с предметами, ориентируясь на показ и словесную инструкцию.

Проводить подвижные игры, способствуя получению детьми радости от двигательной активности, развивать ловкость, координацию движений, правильную осанку.

В сфере формирования навыков безопасного поведения важно создать в Организации безопасную среду, а также предостерегать детей от поступков, угрожающих их жизни и здоровью. Требования безопасности не должны реализовываться за счет подавления детской активности и препятствования деятельному познанию окружающего мира.

### **2.2.2. Содержание образовательной деятельности с детьми дошкольного возраста с задержкой психического развития**

#### **2.2.2.1. Социально-коммуникативное развитие**

Социально-коммуникативное развитие в соответствии с ФГОС ДО направлено на:

- усвоение норм и ценностей, принятых в обществе, включая моральные и нравственные ценности;
- формирование представлений о малой родине и Отечестве, многообразии стран и народов мира;
- развитие общения и взаимодействия ребенка со сверстниками и взрослыми;
- развитие социального и эмоционального интеллекта, эмоциональной отзывчивости, сопереживания, формирование готовности к совместной деятельности со сверстниками, формирование уважительного отношения и чувства принадлежности к своей семье и к сообществу детей и взрослых в детском саду;
- становление самостоятельности, целенаправленности и саморегуляции собственных действий;
- поддержку инициативы, самостоятельности и ответственности детей в различных видах деятельности;
- формирование позитивных установок к различным видам труда и творчества;
- формирование основ безопасного поведения в быту, социуме, природе.

**Цели, задачи и содержание** области «Социально-коммуникативное развитие» детей дошкольного возраста в условиях ДОО представлены четырьмя разделами:

1. Социализация, развитие общения, нравственное и патриотическое воспитание.
2. Ребенок в семье и сообществе.
3. Самообслуживание, самостоятельность, трудовое воспитание.
4. Формирование основ безопасного поведения.

#### **Социализация, развитие общения, нравственное и патриотическое воспитание**

##### **Общие задачи:**

- *развивать общение и игровую деятельность:* создавать условия для позитивной социализации и развития инициативы ребенка на основе сотрудничества со взрослыми и сверстниками; формировать умения и навыки общения со сверстниками в игровой деятельности; развивать коммуникативные способности дошкольников;
- *приобщать к элементарным общепринятым нормам и правилам взаимоотношений со сверстниками и взрослыми:* поддерживать доброжелательное отношение детей друг к другу и положительное взаимодействие детей друг с другом в разных видах деятельности;
- *формировать основы нравственной культуры;*

- *формировать гендерную, семейную, гражданскую принадлежности*: формировать идентификацию детей с членами семьи, другими детьми и взрослыми, способствовать развитию патриотических чувств;
- *формировать готовность к усвоению социокультурных и духовно-нравственных ценностей* с учетом этнокультурной ситуации развития детей.

#### **Задачи, актуальные для работы с детьми с ЗПР дошкольного возраста:**

- *обеспечивать адаптивную среду образования*, способствующую освоению образовательной программы детьми с ЗПР;
- формировать и поддерживать положительную самооценку, уверенность ребенка в собственных возможностях и способностях;
- формировать мотивационно-потребностный, когнитивно-интеллектуальный, деятельностный компоненты культуры социальных отношений;
- способствовать становлению произвольности (самостоятельности, целенаправленности и саморегуляции) собственных действий и поведения ребенка.

Содержание социально-коммуникативного развития направлено на:

- поддержку спонтанной игры детей, ее обогащение, обеспечение игрового времени и пространства;
- развитие социального и эмоционального интеллекта, эмоциональной отзывчивости, сопереживания;
- развитие общения и адекватного взаимодействия ребенка со взрослыми и сверстниками;
- развитие умения детей работать в группе сверстников, развитие готовности и способности к совместным играм со сверстниками; формирование культуры межличностных отношений;
- формирование основ нравственной культуры, усвоение норм и ценностей, принятых в обществе, включая моральные и нравственные;
- формирование представлений о малой родине и Отечестве, о социокультурных ценностях нашего народа, об отечественных традициях и праздниках, о планете Земля как общем доме людей, об особенностях ее природы, многообразии стран и народов мира.

В зависимости от возрастных и индивидуальных особенностей, особых потребностей и возможностей здоровья детей указанное содержание дифференцируется.

#### ***Вторая младшая группа (от 3 до 4 лет)***

*1. Развитие общения и игровой деятельности.* Ребенок стремится к вербальному общению со взрослым, активно сотрудничает в быту, в предметно-практической деятельности. Откликается на игру, предложенную ему взрослым, подражая его действиям. Проявляет интерес к игровым действиям сверстников. Пытается самостоятельно использовать предметы-заместители, но чаще прибегает к помощи взрослого. Начинает осваивать ролевые действия в рамках предложенной взрослым роли. От процессуальной игры переходит к предметно-игровым действиям.

*2. Приобщение к элементарным общепринятым нормам и правилам взаимоотношения со сверстниками и взрослыми (в т. ч. моральным).* Замечает и адекватно реагирует на эмоциональные состояния взрослых и детей (радость, печаль, гнев): радуется, когда взрослый ласково разговаривает, дает игрушку. Реагирует на интонации взрослого, огорчается, когда взрослый сердится, когда сверстник толкает или отнимает игрушку. Не всегда соблюдает элементарные нормы и правила поведения (нельзя драться, отбирать игрушку, толкаться, говорить плохие слова и т. п.). В большей степени требуется контроль со стороны воспитателя. Для выполнения правил поведения требуются напоминания, организация деятельности (выполнить поручение, убрать в шкаф свою одежду и т. д.). В быту, режимных моментах, в игровых ситуациях начинает проявлять стремление к самостоятельности («Я сам»).

3. *Формирование гендерной, семейной, гражданской принадлежности.* Знает свое имя, возраст, пол, части тела и органы чувств, но не уверен в необходимости соблюдать их гигиену. Осознает свою половую принадлежность. Знает свой статус в семье, имена родителей близких родственников, но путается в родственных связях членов семьи. Дает себе общую положительную оценку («Я хороший», «Я большой», «Я сильный» и т. д.), нередко завышая свою самооценку или наоборот - занижая («Я еще маленький» и т. д.).

#### ***Средняя группа (от 4 до 5 лет)***

1. *Развитие общения и игровой деятельности.* Высокая коммуникативная активность в общении со взрослыми и сверстниками. Стремится к сюжетно-ролевой игре. В рамках предложенной взрослым игры принимает разные роли, подражая взрослым. Способен сам создать несложный игровой замысел («Семья», «Больница»), но содержание игры заключается в подражании действиям взрослых в рамках выбранной темы. Самостоятельно подбирает игрушки и атрибуты для игры. В игре использует предметы-заместители, выполняет с ними игровые действия. Ориентируется на несложные правила игры. Стремится к игровому взаимодействию со сверстниками.

2. *Приобщение к элементарным общепринятым нормам и правилам взаимоотношения со сверстниками и взрослыми (в т. ч. моральным).* Устанавливает и поддерживает положительные эмоциональные отношения со сверстниками в процессе деятельности (старшими и младшими), а также с взрослыми в соответствии с ситуацией. Проявляет понимание общих правил общения и поведения, старается их соблюдать, хотя не всегда может регулировать свое поведение. Адекватно реагирует на замечания взрослого.

3. *Формирование гендерной, семейной, гражданской принадлежности.* Имеет представления о себе и может назвать имя, пол, возраст. Имеет первичные гендерные представления (мальчики сильные и смелые, девочки нежные). Знает членов семьи и называет их по именам. Знает свои обязанности в семье и детском саду. Одевается не всегда самостоятельно, после игры иногда требуется напоминание взрослого о необходимости убрать игрушки. Знает название своей страны, города, в котором живет, домашний адрес. Имеет представления о себе (имя, пол, возраст иногда путает). Знает членов семьи, может кратко рассказать о себе и своих близких, отвечая на вопросы. Знает некоторые свои обязанности, но затрудняется в их определении и делает это при помощи взрослого. При напоминании взрослого называет город, улицу, на которой живет с родителями. Свою страну называет лишь с помощью взрослого.

#### ***Старшая группа (от 5 до 6 лет)***

1. *Развитие общения и игровой деятельности.* Обладает высокой коммуникативной активностью. Включается в сотрудничество со взрослыми и сверстниками. По своей инициативе может организовать игру. Самостоятельно подбирает игрушки и атрибуты для игры, используя предметы-заместители. Отражает в игре действия с предметами и взаимоотношения людей. Самостоятельно развивает замысел и сюжетную линию. Доводит игровой замысел до конца. Принимает роль и действует в соответствии с принятой ролью. Самостоятельно отбирает разнообразные сюжеты игр, опираясь на опыт игровой деятельности и усвоенное содержание литературных произведений (рассказ, сказка, мультфильм), взаимодействуя с товарищами по игре. Стремится договориться о распределении ролей, в игре использует ролевую речь. Придерживается игровых правил в дидактических играх. Контролирует соблюдение правил другими детьми (может возмутиться несправедливостью, пожаловаться воспитателю). Проявляет интерес к художественно-игровой деятельности: с увлечением участвует в театрализованных играх, осваивает различные роли.

2. *Приобщение к элементарным общепринятым нормам и правилам взаимоотношения со сверстниками и взрослыми (в т. ч. моральным).* Доброжелательно относится к товарищам, откликается на эмоции близких людей и друзей. Может пожалеть сверстника, обнять его, помочь, умеет делиться. Управляет своими чувствами (проявлениями огорчения). Выражает

свои эмоции (радость, восторг, удивление, удовольствие, огорчение, обиду, грусть и др.) с помощью речи, жестов, мимики. Имеет представления о том, что хорошо и можно, а что нельзя и плохо, может оценивать хорошие и плохие поступки, их анализировать. Самостоятельно выполняет правила поведения в детском саду: соблюдает правила элементарной вежливости и проявляет отрицательное отношение к грубости, зависти, подлости и жадности. Умеет обращаться с просьбой и благодарить, примиряться и извиняться. Инициативен в общении на познавательные темы (задает вопросы, рассуждает). Умеет договариваться, стремится устанавливать неконфликтные отношения со сверстниками.

*3. Формирование гендерной, семейной, гражданской принадлежности.* Имеет представления о себе (имя, пол, возраст). Проявляет внимание к своему здоровью, интерес к знаниям о функционировании своего организма (об органах чувств, отдельных внутренних органах — сердце, легких, желудке и т. д.), о возможных заболеваниях. Рассказывает о себе, делится впечатлениями. Может сравнить свое поведение с поведением других детей (мальчиков и девочек) и взрослых. Имеет первичные гендерные представления (мальчики сильные и смелые, девочки нежные, их нужно защищать). Знает членов семьи и называет их по именам, их род занятий, осознает логику семейных отношений (кто кому кем приходится). Знает свои обязанности в семье и детском саду, стремится их выполнять. Владеет навыками самообслуживания (самостоятельно ест с помощью столовых приборов, одевается, убирает игрушки после игры). Знает название страны, города и улицы, на которой живет (подробный адрес, телефон). Имеет представление о том, что он является гражданином России.

#### ***Подготовительная группа (от 6 до 7-8 лет)***

*1. Развитие общения и игровой деятельности.* Активно общается со взрослыми на уровне внеситуативно-познавательного общения, способен к внеситуативно-личностному общению. Самостоятельно придумывает новые и оригинальные сюжеты игр, творчески интерпретируя прошлый опыт игровой деятельности и содержание литературных произведений (рассказ, сказка, мультфильм), отражает в игре широкий круг событий. Проявляя осведомленность и представления об окружающем мире, объясняет товарищам содержание новых для них игровых действий. Стремится регулировать игровые отношения, аргументируя свою позицию. Взаимодействует с товарищами по игре, стремится договориться о распределении ролей. Использует ролевую речь. Роль выразительная, устойчивая. Выполняет правила в игре и контролирует соблюдение правил другими детьми (может возмутиться несправедливостью, нарушением правил, пожаловаться воспитателю).

*2. Приобщение к элементарным нормам и правилам взаимоотношения со сверстниками и взрослыми (в т. ч. моральным).* Знает правила поведения и морально-этические нормы в соответствии с возрастными возможностями, в основном руководствуется ими. Взаимодействуя с товарищами по группе, стремясь удержать их от «плохих» поступков, объясняет возможные негативные последствия. Чутко реагирует на оценки взрослых и других детей.

*3. Формирование гендерной, семейной, гражданской принадлежности.* Подробно рассказывает о себе (события биографии, увлечения) и своей семье, называя не только имена родителей, но и рассказывая об их профессиональных обязанностях. Знает, в какую школу пойдет. Может сказать, о какой профессии мечтает. Демонстрирует знания о достопримечательностях родного города, родной страны, о некоторых зарубежных странах. Проявляет патриотические чувства. Знает родной город, родную страну, гимн, флаг России, ощущает свою гражданскую принадлежность, проявляет чувство гордости за своих предков (участников ВОВ). Проявляет избирательный интерес к какой-либо сфере знаний или деятельности, в рассказе о них пользуется сложными речевыми конструкциями и некоторыми научными терминами.

***Самообслуживание, самостоятельность, трудовое воспитание***

**Общие задачи:**

– *формировать первичные трудовые умения и навыки*: формировать интерес и способность к самостоятельным действиям с бытовыми предметами-орудиями (ложка, вилка, нож, совок, лопатка и пр.), к самообслуживанию и элементарному бытовому труду (в помещении и на улице); поощрять инициативу и самостоятельность детей в организации труда под руководством взрослого;

– *воспитывать ценностное отношение к собственному труду, труду других людей и его результатам*: развивать способность проявлять себя как субъект трудовой деятельности; предоставлять возможности для самовыражения детей в индивидуальных, групповых и коллективных формах труда;

– *формировать первичные представления о труде взрослых, его роли в обществе и жизни каждого человека*: поддерживать спонтанные игры детей и обогащать их через наблюдения за трудовой деятельностью взрослых и организацию содержательных сюжетно-ролевых игр; формировать готовность к усвоению принятых в обществе правил и норм поведения, связанных с разными видами и формами труда, в интересах человека, семьи, общества;

– *развитие социального интеллекта* на основе разных форм организации трудового воспитания в дошкольной образовательной организации;

– *формирование представлений о социокультурных ценностях* нашего народа, об отечественных традициях и праздниках, связанных с организацией труда и отдыха людей.

#### **Задачи, актуальные для работы с детьми с ЗПР:**

– формирование позитивных установок к различным видам труда и творчества;

– формирование готовности к совместной трудовой деятельности со сверстниками, становление самостоятельности, целенаправленности и саморегуляции собственных действий в процессе включения в разные формы и виды труда;

– формирование уважительного отношения к труду взрослых и чувства принадлежности к своей семье и к сообществу детей и взрослых в организации.

В зависимости от возрастных и индивидуальных особенностей, особых потребностей и возможностей здоровья детей указанное содержание дифференцируется.

#### ***Вторая младшая группа (от 3 до 4 лет)***

*1. Формирование первичных трудовых умений и навыков.* С помощью взрослого одевается и раздевается в определенной последовательности, складывает и вешает одежду (в некоторых случаях при небольшой помощи взрослого). Выполняет необходимые трудовые действия по собственной инициативе с помощью взрослого, активно включается в выполняемые взрослым бытовые действия. Может действовать с бытовыми предметами-орудиями: ложкой, совком, щеткой, веником, грабельками, наборами для песка и пр. Под контролем взрослого поддерживает порядок в группе и на участке; стремится улучшить результат. С помощью взрослого выполняет ряд доступных элементарных трудовых действий по уходу за растениями в уголке природы и на участке.

*2. Воспитание ценностного отношения к собственному труду, труду других людей и его результатам.* Способен удерживать в сознании цель, поставленную взрослым, следовать ей, вычленять результат. Испытывает удовольствие от процесса труда. Радуетя полученному результату трудовых усилий, гордится собой. Все чаще проявляет самостоятельность, настойчивость, стремление к получению результата, однако качество полученного результата оценивает с помощью взрослого.

*3. Формирование первичных представлений о труде взрослых, его роли в обществе и жизни каждого человека.* Положительно относится и труду взрослых. Знает некоторые профессии (врач, воспитатель, продавец, повар, военный) и их атрибуты. Переносит свои представления в игру. В меру своих сил стремится помогать взрослым, хочет быть похожим на них.

#### ***Средняя группа (от 4 до 5 лет)***

*1. Формирование первичных трудовых умений и навыков.* С помощью взрослого может одеваться и раздеваться (обуваться/разуваться); складывать и вешать одежду, приводить в порядок одежду, обувь (чистить, сушить). С помощью взрослого замечает беспорядок во внешнем виде и самостоятельно его устраняет. Выполняет необходимые трудовые действия по собственной инициативе, активно включается в более сложные, выполняемые взрослым трудовые процессы. Проявляет интерес к выбору трудовой деятельности в соответствии с гендерной ролью. Оказывает помощь в освоенных видах труда. Под контролем взрослого поддерживает порядок в группе и на участке. Самостоятельно выполняет трудовые поручения, связанные с дежурством по столовой, стремится улучшить результат. С помощью взрослого выполняет ряд доступных трудовых процессов по уходу за растениями и животными в уголке природы и на участке.

*2. Воспитание ценностного отношения к собственному труду, труду других людей и его результатам.* В игре достаточно точно отражает впечатления от труда других людей, подражает их трудовым действиям. Испытывает удовольствие от процесса труда. Начинает проявлять самостоятельность, настойчивость, стремление к получению результата, преодолению препятствий. При небольшой помощи взрослого ставит цель, планирует основные этапы труда, однако качество полученного результата оценивает с помощью.

*3. Формирование первичных представлений о труде взрослых, его роли в обществе и жизни каждого человека.* Вычленяет труд взрослых как особую деятельность, имеет представление о ряде профессий, направленных на удовлетворение потребностей человека и общества, об атрибутах и профессиональных действиях. Отражает их в самостоятельных играх. В меру своих сил стремится помогать взрослым, испытывает уважение к человеку, который трудится. Ситуативно называет предполагаемую будущую профессию на основе наиболее ярких впечатлений, легко изменяет свои планы.

#### ***Старшая группа (от 5 до 6 лет)***

*1. Формирование первичных трудовых умений и навыков.* Умеет самостоятельно одеваться и раздеваться, складывать одежду, чистить ее от пыли, снега. Устраняет беспорядок в своем внешнем виде, бережно относится к личным вещам. При помощи взрослого ставит цель, планирует все этапы, контролирует процесс выполнения трудовых действий и результат. Осваивает различные виды ручного труда, выбирая их в соответствии с собственными предпочтениями. Понимает обусловленность сезонных видов работ в природе (на участке, в уголке природы) соответствующими природными закономерностями, потребностями растений и животных. Способен к коллективной деятельности, выполняет обязанности дежурного по столовой, по занятиям, по уголку природы.

*2. Воспитание ценностного отношения к собственному труду, труду других людей и его результатам.* Испытывает удовольствие от процесса и результата индивидуальной и коллективной трудовой деятельности, гордится собой и другими. Соотносит виды труда с собственными гендерными и индивидуальными потребностями и возможностями. С помощью воспитателя осознает некоторые собственные черты и качества (положительные и отрицательные), проявляющиеся в его поведении и влияющие на процесс труда и его результат. Проявляет избирательный интерес к некоторым профессиям. Мечтает об одной из них.

*3. Формирование первичных представлений о труде взрослых, его роли в обществе и жизни каждого человека.* Вычленяет труд как особую человеческую деятельность. Понимает различия между детским и взрослым трудом. Имеет представление о различных видах труда взрослых, связанных с удовлетворением потребностей людей, общества и государства. Знает многие профессии, отражает их в самостоятельных играх. Сознательно ухаживает за растениями в уголке природы, поддерживает порядок в групповой комнате. Имеет представление о культурных традициях труда и отдыха.

#### ***Подготовительная группа (от 6 до 7-8 лет)***

1. *Формирование первичных трудовых умений и навыков.* Умеет самостоятельно одеваться и раздеваться, складывать одежду, без напоминания, по мере необходимости, сушить мокрые вещи, ухаживать за обувью. Самостоятельно устраняет беспорядок в своем внешнем виде, бережно относится к личным и чужим вещам. Самостоятельно ставит цель, планирует все этапы труда, контролирует промежуточные и конечные результаты, стремится их улучшить. Может организовать других детей при выполнении трудовых поручений. Умеет планировать свою и коллективную работу в знакомых видах труда, отбирает более эффективные способы действий. Способен к коллективной трудовой деятельности, самостоятельно поддерживает порядок в группе и на участке, выполняет обязанности дежурного по столовой, по занятиям, по уголку природы.

2. *Воспитание ценностного отношения к собственному труду, труду других людей и его результатам.* Относится к собственному труду, его результату и труду других людей как к ценности, любит трудиться самостоятельно и участвовать в труде взрослых. Испытывает удовольствие от процесса и результата индивидуальной и коллективной трудовой деятельности, гордится собой и другими. Проявляет сообразительность и творчество в конкретных ситуациях, связанных с трудом. Осознает некоторые собственные черты и качества (положительные и отрицательные), проявляющиеся в труде и влияющие на его процесс и результат. Ценит в сверстниках и взрослых такое качество, как трудолюбие и добросовестное отношение к труду. Говорит о своей будущей жизни, связывая ее с выбором профессии.

3. *Формирование первичных представлений о труде взрослых, его роли в обществе и жизни каждого человека.* Вычленяет труд как особую человеческую деятельность. Понимает различия между детским и взрослым трудом. Освоил все виды детского труда, понимает их различия и сходства в ситуациях семейного и общественного воспитания. Сознательно ухаживает за растениями в уголке природы, осознавая зависимость цели и содержания трудовых действий от потребностей объекта. Понимает значимость и обусловленность сезонных видов работ в природе (на участке, в уголке природы) соответствующими природными закономерностями, потребностями растений. Называет и дифференцирует орудия труда, атрибуты профессий, их общественную значимость. Отражает их в самостоятельных играх. Имеет представление о различных видах труда взрослых, связанных с удовлетворением потребностей людей, общества и государства (цели и содержание видов труда, некоторые трудовые процессы, результаты, их личностную, социальную и государственную значимость, некоторые представления о труде как экономической категории). Имеет систематизированные представления о культурных традициях труда и отдыха.

#### **Формирование навыков безопасного поведения**

##### **Общие задачи:**

- формирование представлений об опасных для человека и мира природы ситуациях и способах поведения в них;
- приобщение к правилам безопасного для человека и мира природы поведения, формирование готовности к усвоению принятых в обществе правил и норм безопасного поведения в интересах человека, семьи, общества;
- передача детям знаний о правилах безопасности дорожного движения в качестве пешехода и пассажира транспортного средства;
- формирование осторожного и осмотрительного отношения к потенциально опасным для человека и мира природы ситуациям.

##### **Задачи, актуальные для работы с дошкольниками с ЗПР:**

- развитие социального интеллекта, связанного с прогнозированием последствий действий, деятельности и поведения;
- развитие способности ребенка к выбору безопасных способов деятельности и поведения, связанных с проявлением активности.



### ***Вторая младшая группа (от 3 до 4 лет)***

1. *Формирование представлений об опасных для человека и окружающего мира природы ситуациях и способах поведения в них.* Имеет несистематизированные представления об опасных и неопасных ситуациях, главным образом бытовых (горячая вода, огонь, острые предметы), некоторых природных явлений – гроза. Осознает опасность ситуации благодаря напоминанию и предостережению со стороны взрослого, но не всегда выделяет ее источник. Различает некоторые опасные и неопасные ситуации для своего здоровья, называет их. При напоминании взрослого проявляет осторожность и предусмотрительность в незнакомой (потенциально опасной) ситуации.

2. *Приобщение к правилам безопасного для человека и окружающего мира природы поведения.* Ситуативно, при напоминании взрослого или обучении другого ребенка, проявляет заботу о своем здоровье (не ходить в мокрой обуви, влажной одежде, обращать внимание на свое самочувствие и пр.). Имеет представления, что следует одеваться по погоде и в связи с сезонными изменениями (панама, резиновые сапоги, варежки, шарф, капюшон и т. д.). Обращает внимание на свое самочувствие и появление признаков недомогания. Соблюдает правила безопасного поведения в помещении и на улице, комментируя их от лица взрослого. Демонстрирует навыки личной гигиены (с помощью взрослого закатывает рукава, моет руки после прогулки, игр и другой деятельности, туалета; при помощи взрослого умывает лицо и вытирается). Ориентируется на взрослого при выполнении правил безопасного поведения в природе.

3. *Передача детям знаний о правилах безопасности дорожного движения в качестве пешехода и пассажира транспортного средства.* Ребенок демонстрирует недостаточные представления о правилах поведения на улице при переходе дорог, однако может включиться в беседу о значимости этих правил. Различает специальные виды транспорта (скорая помощь, пожарная машина), знает об их назначении. Знает об основных источниках опасности на улице (транспорт) и некоторых способах безопасного поведения:

- различает проезжую и пешеходную (тротуар) часть дороги;
- знает об опасности пешего перемещения по проезжей части дороги;
- знает о том, что светофор имеет три световых сигнала (красный, желтый, зеленый) и регулирует движение транспорта и пешеходов;
- знает о необходимости быть на улице рядом со взрослым, а при переходе улицы держать его за руку; знает правило перехода улиц (на зеленый сигнал светофора, по пешеходному переходу «зебра», обозначенному белыми полосками, подземному переходу).

Знает о правилах поведения в качестве пассажира (в транспорт заходить вместе со взрослым; не толкаться, не кричать; заняв место пассажира, вести себя спокойно, не высовываться в открытое окошко, не бросать мусор).

4. *Формирование осторожного и осмотрительного отношения к потенциально опасным для человека и окружающего мира природы ситуациям.* Может поддерживать беседу о потенциальной опасности или неопасности жизненных ситуаций и припомнить случаи осторожного и осмотрительного отношения к потенциально опасным для человека и окружающей природы ситуациям. Знает и демонстрирует безопасное взаимодействие с растениями и животными в природе; обращается за помощью к взрослому в стандартной и нестандартной опасной ситуации. Пытается объяснить другому ребенку необходимость действовать определенным образом в потенциально опасной ситуации. При напоминании взрослого выполняет правила осторожного и внимательного для окружающего мира природы поведения (не ходить по клумбам, газонам, не рвать растения, листья и ветки деревьев и кустарников, не распугивать птиц, не засорять водоемы, не оставлять мусор в лесу, парке, не пользоваться огнем без взрослого).

### ***Средняя группа (от 4 до 5 лет)***

1. *Формирование представлений об опасных для человека и окружающего мира природы ситуациях и способах поведения в них.* Имеет представления об опасных и неопасных ситуациях в быту, природе, социуме. Способен выделять источник опасной ситуации. Определяет и называет способ поведения в данной ситуации во избежание опасности. Проявляет осторожность и предусмотрительность в незнакомой (потенциально опасной) ситуации.

2. *Приобщение к правилам безопасного для человека и окружающего мира природы поведения.* Проявляет умение беречь свое здоровье (не ходить в мокрой обуви, влажной одежде, обращать внимание на свое самочувствие и пр.). Соблюдает правила безопасного поведения в помещении (осторожно спускаться и подниматься по лестнице, держаться за перила), в спортивном зале. Понимает важность безопасного поведения в некоторых стандартных опасных ситуациях (при использовании колющих и режущих инструментов, быть осторожным с огнем бытовых приборов, при перемещении в лифте). Ориентируется на взрослого при выполнении правил безопасного поведения в природе.

3. *Передача детям знаний о правилах безопасности дорожного движения в качестве пешехода и пассажира транспортного средства.* Знает об основных источниках опасности на улице (транспорт) и способах безопасного поведения: различает проезжую и пешеходную (тротуар) части дороги; знает об опасности пешего перемещения по проезжей части дороги; знает о том, что светофор имеет три световых сигнала (красный, желтый, зеленый) и регулирует движение транспорта и пешеходов; знает о необходимости быть на улице рядом со взрослым, а при переходе улицы держать его за руку; знает правило перехода улиц (на зеленый сигнал светофора, по пешеходному переходу «зебра», обозначенному белыми полосками, подземному переходу); различает и называет дорожные знаки: «Пешеходный переход», «Дети». Демонстрирует свои знания в различных видах деятельности: продуктивной, игровой, музыкально-художественной, трудовой, при выполнении физических упражнений.

4. *Формирование осторожного и осмотрительного отношения к потенциально опасным для человека и окружающего мира природы ситуациям.* Демонстрирует знания о простейших взаимосвязях в природе (если растения не поливать - они засохнут). Демонстрирует представления о съедобных и ядовитых растениях, грибах и т. д. соблюдает правила безопасного поведения с незнакомыми животными (кошками, собаками). Пытается объяснить другим необходимость действовать определенным образом в потенциально опасной ситуации. Может обратиться за помощью к взрослому в стандартной и нестандартной опасной ситуации. При напоминании взрослого выполняет правила осторожного и внимательного к окружающему миру природы поведения (не ходить по клумбам, газонам, не рвать растения, листья и ветки деревьев и кустарников, не распугивать птиц, не засорять водоемы, не оставлять мусор в лесу, парке, не пользоваться огнем без взрослого, экономить воду - закрывать за собой кран с водой).

#### ***Старшая группа (от 5 до 6 лет)***

1. *Формирование представлений об опасных для человека и окружающего мира природы ситуациях и способах поведения в них.* Имеет представления об опасных для человека и окружающего мира ситуациях. Устанавливает причинно-следственные связи, на основании которых определяет ситуацию как опасную или неопасную. Знает номера телефонов, по которым можно сообщить о возникновении опасной ситуации. Дифференцированно использует вербальные и невербальные средства, когда рассказывает про правила поведения в опасных ситуациях. Понимает и объясняет необходимость им следовать, а также описывает негативные последствия их нарушения. Может перечислить виды и привести примеры опасных для окружающей природы ситуаций и назвать их причины.

2. *Приобщение к правилам безопасного для человека и окружающего мира природы поведения.* Демонстрирует знания различных способов укрепления здоровья: соблюдает правила личной гигиены и режим дня; знает, но не всегда соблюдает необходимость ежедневной зарядки, закаливания; владеет разными видами движений; участвует в подвижных

играх; при небольшой помощи взрослого способен контролировать состояние своего организма, физических и эмоциональных перегрузок. При утомлении и переутомлении сообщает воспитателю. Ребенок называет способы самостраховки при выполнении сложных физических упражнений, контролирует качество выполнения движения. Показывает другим детям, как нужно вести себя в стандартных опасных ситуациях и соблюдать правила безопасного поведения. Может описать и дать оценку некоторым способам оказания помощи и самопомощи в опасных ситуациях.

*3. Передача детям знаний о правилах безопасности дорожного движения в качестве пешехода и пассажира транспортного средства.* Демонстрирует знания о правилах дорожного движения и поведения на улице и причинах появления опасных ситуаций: указывает на значение дорожной обстановки, отрицательные факторы - описывает возможные опасные ситуации. Имеет представление о действиях инспектора ГИБДД в некоторых ситуациях. Знает правила поведения в общественном транспорте. Демонстрирует правила безопасного поведения в общественном транспорте, понимает и развернуто объясняет необходимость им следовать, а также негативные последствия их нарушения.

*4. Формирование осторожного и осмотрительного отношения к потенциально опасным для человека и окружающего мира природы ситуациям.* Демонстрирует знания основ безопасности окружающего мира природы, бережного и экономного отношения к природным ресурсам. Знает о жизненно важных для людей потребностях и необходимых для их удовлетворения природных (водных, почвенных, растительных, животного мира) ресурсах; о некоторых источниках опасности для окружающего мира природы: транспорт, неосторожные действия человека, деятельность людей, опасные природные явления (гроза, наводнение, сильный ветер). Демонстрирует навыки культуры поведения в природе, бережное отношение к растениям и животным.

#### ***Подготовительная группа (от 6 до 7 лет)***

*1. Формирование представлений об опасных для человека и окружающего мира природы ситуациях и способах поведения в них.* Ребенок имеет систематизированные представления об опасных для человека и окружающего мира ситуациях. Устанавливает причинно-следственные связи, на основании которых определяет ситуацию как опасную или неопасную. Знает о способах безопасного поведения в некоторых стандартных ситуациях: демонстрирует их без напоминания взрослых на проезжей части дороги, при переходе улицы, перекрестков, при перемещении в лифте, автомобиле; имеет представления о способах обращения к взрослому за помощью в стандартных и нестандартных опасных ситуациях; знает номера телефонов, по которым можно сообщить о возникновении опасной ситуации; знает о последствиях в случае неосторожного обращения с огнем или электроприборами. Знает о некоторых способах безопасного поведения в информационной среде: включать телевизор для просмотра конкретной программы, включать компьютер для определенной задачи. Демонстрирует осторожное и осмотрительное отношение к стандартным опасным ситуациям. Проявляет самостоятельность, ответственность и понимание значения правильного поведения для охраны своей жизни и здоровья.

*2. Приобщение к правилам безопасного для человека и окружающего мира природы поведения.* Демонстрирует способности оберегать себя от возможных травм, ушибов, падений. Рассказывает другим детям о соблюдении правил безопасного поведения в стандартных опасных ситуациях. Демонстрирует знания различных способов укрепления здоровья: соблюдает правила личной гигиены и режим дня; знает, но не всегда соблюдает необходимость ежедневной зарядки, закаливания; владеет разными видами движений; участвует в подвижных играх; при небольшой помощи взрослого способен контролировать состояние своего организма, избегать физических и эмоциональных перегрузок. Ребенок называет способы самостраховки при выполнении сложных физических упражнений, контролирует качество выполнения движения. Показывает другим детям, как нужно вести себя в стандартных опасных ситуациях и

соблюдать правила безопасного поведения. Может описать и дать оценку некоторым способам оказания помощи и самопомощи в опасных ситуациях. Демонстрирует ценностное отношение к здоровому образу жизни: желание заниматься физкультурой и спортом, закаляться, есть полезную пищу, прислушиваться к своему организму: избегать физических и эмоциональных перегрузок. При утомлении и переутомлении сообщает воспитателю. Имеет элементарные представления о строении человеческого тела, о правилах оказания первой помощи.

*3. Приобщение к правилам безопасного для человека и окружающего мира природы поведения.* Демонстрирует знания о правилах дорожного движения и поведения на улице и причинах опасных ситуаций. Понимает значение дорожной обстановки (большое количество транспорта на дорогах; скользкая дорога во время дождя, оттепели, снегопада; слякоть; снижение видимости); отрицательные факторы (снижение видимости окружающей обстановки во время непогоды из-за зонтика, капюшона; плохое знание правил поведения на дороге в летний период; плохое состояние дороги); возможные опасные ситуации (подвижные игры во дворах, у дорог; катание в зависимости от сезона на велосипедах, роликах, самокатах, коньках, санках, лыжах; игры вечером). Имеет представление о возможных транспортных ситуациях: заносы машин на скользких участках; неумение водителей быстро ориентироваться в меняющейся обстановке дороги. Знает и соблюдает систему правил поведения в определенном общественном месте, понимает и объясняет необходимость им следовать, а также негативные последствия их нарушения. Имеет представление о действиях инспектора ГИБДД в некоторых ситуациях. Знает и соблюдает правила поведения в общественном транспорте, в метро.

*4. Формирование осторожного и осмотрительного отношения к потенциально опасным для человека и окружающего мира природы ситуациям.* Демонстрирует знания основ безопасности для окружающего мира природы, бережного и экономного отношения к природным ресурсам: о жизненно важных для людей потребностях и необходимых для их удовлетворения природных (водных, почвенных, растительных, животного мира) ресурсах; о некоторых источниках опасности для окружающего мира природы: транспорт, неосторожные действия человека, деятельность людей, опасные природные явления (гроза, наводнение, сильный ветер); о некоторых видах опасных для окружающего мира природы ситуаций: загрязнение воздуха, воды, вырубка деревьев, лесные пожары; о правилах бережного для окружающего мира природы поведения и выполнения их без напоминания взрослых в реальных жизненных ситуациях (не ходить по клумбам, газонам, не рвать растения, не ломать ветки деревьев, кустарников, не распугивать птиц, не засорять водоемы, выбрасывать мусор только в специально отведенных местах; пользоваться огнем в специально оборудованном месте, тщательно заливая место костра водой перед уходом; выключать свет, если выходишь, закрывать кран с водой, дверь для сохранения в помещении тепла). Проявляет осторожность и предусмотрительность в потенциально опасной ситуации. Демонстрирует навыки культуры поведения в природе, бережное отношение к растениям и животным.

#### ***2.2.2.2. Познавательное развитие***

ФГОС дошкольного образования определяет цели, задачи и содержание познавательного развития детей дошкольного возраста в условиях ДОО. Их можно представить следующими разделами:

- сенсорное развитие;
- развитие познавательно-исследовательской деятельности;
- формирование элементарных математических представлений;
- формирование целостной картины мира, расширение кругозора.

Основная цель познавательного развития - формирование познавательных процессов и способов умственной деятельности, усвоение и обогащение знаний о природе и обществе; развитие познавательных интересов.

#### **Общие задачи:**

- *сенсорное развитие*: формировать представления о форме, цвете, размере и способах обследования объектов и предметов окружающего мира; формировать сенсорную культуру;

- *развитие познавательно-исследовательской, предметно-практической деятельности*: формировать познавательные интересы и познавательные действия ребенка в различных видах деятельности; развивать познавательно-исследовательскую (исследование объектов окружающего мира и экспериментирование с ними) деятельность;

- *формирование элементарных содержательных представлений*: о свойствах и отношениях объектов окружающего мира (форме, цвете, размере, материале, количестве, числе, части и целом, пространстве и времени, причинах и следствиях); формировать первичные математические представления;

- *формирование целостной картины мира, расширение кругозора*: формировать первичные представления о себе, других людях, объектах окружающего мира, о свойствах и отношениях объектов окружающего мира, об их взаимосвязях и закономерностях; поддержка детской инициативы и самостоятельности в проектной и познавательной деятельности.

#### **Задачи, актуальные для работы с дошкольниками с ЗПР:**

- развитие анализирующего восприятия при овладении сенсорными эталонами;

- формирование системы умственных действий, повышающих эффективность образовательной деятельности;

- формирование мотивационно-потребностного, когнитивно-интеллектуального, деятельностного компонентов познания;

- развитие математических способностей и мыслительных операций у ребенка;

- развитие познавательной активности, любознательности;

- формирование предпосылок учебной деятельности.

#### **Вторая младшая группа (от 3 до 4 лет)**

1. *Сенсорное развитие*. Действует с предметами по образцу взрослого. Узнает и самостоятельно или при небольшой помощи взрослого находит основные цвета, формы, величины в процессе действий с предметами, их соотношения по этим признакам. Действует с предметами, используя метод целенаправленных проб и практического примеривания. Освоено умение пользоваться предэталонами («как кирпичик», «как крыша»), понимает и находит: шар, куб, круг, квадрат, прямоугольник, треугольник. Некоторые цвета и фигуры называет сам. Проявляет интерес к играм и материалам, с которыми можно практически действовать: накладывать, совмещать, раскладывать.

2. *Развитие познавательно-исследовательской деятельности*. Проявляет познавательный интерес в процессе общения со взрослыми и сверстниками: задает вопросы поискового характера (Что это? Что с ним можно сделать? Почему он такой? Почему? Зачем?). Доступны задания на уровне наглядно-образного мышления, соответствующие возрасту. Справляется с решением наглядных задач путем предметно-практических соотносящих и орудийных действий. В процессе совместной предметной деятельности активно познает и называет свойства и качества предметов (характер поверхности, материал, из которого сделан предмет, способы его использования и другие). Сам совершает обследовательские действия (метод практического примеривания и зрительного соотношения) и практические действия: погладить, сжать, смять, намочить, разрезать, насыпать и т. д.

3. *Формирование элементарных математических представлений*. Математические действия с предметами, в основном, совершаются в наглядном плане, требуют организации и помощи со стороны взрослого. Ориентируется в понятиях один-много. Группирует предметы по цвету, размеру, форме (отбирать все красные, все большие, все круглые предметы и т. д.). Составляет при помощи взрослого группы из однородных предметов и выделяет один предмет из группы. Находит в окружающей обстановке один и много одинаковых предметов. Понимает конкретный смысл слов: *больше - меньше, столько же*. Устанавливает равенство между неравными по количеству группами предметов путем добавления одного предмета к

меньшему количеству или убавления одного предмета из большего. Различает круг, квадрат, треугольник, предметы, имеющие углы и круглую форму на основе практического примеривания. Понимает смысл обозначений: вверху - внизу, впереди - сзади, на, над - под, верхняя - нижняя (полоска). Понимает смысл слов: утро - вечер, день - ночь, связывает части суток с режимными моментами.

*4. Формирование целостной картины мира, расширение кругозора.* Развита представления об объектах и явлениях неживой природы (солнце, небо, дождь и т. д.), о диких и домашних животных, некоторых особенностях их образа жизни, понимает, что животные живые. Различает растения ближайшего природного окружения по единичным ярким признакам (цвет, размер), знает их названия. Умеет выделять части растения (лист, цветок). Знает об элементарных потребностях растений и животных: пища, вода, тепло. Понимает, что человек ухаживает за животными и растениями, проявляет эмоции и чувства по отношению к домашним животным. Накоплены впечатления о ярких сезонных изменениях в природе. Отгадывает описательные загадки о предметах и объектах природы. Сформированы первичные представления о себе, своей семье, других людях. Узнает свой детский сад, группу, своих воспитателей, их помощников. Понимает, где в детском саду хранятся игрушки, книги, посуда, чем можно пользоваться. Развивается познавательное и эмоциональное воображение. Нравится рассматривать картинки-нелепицы, благодаря которым более свободно рассуждает о признаках и явлениях окружающего мира, понимает некоторые причинно-следственные связи (зимой не растут цветы, потому что холодно).

#### ***Средняя группа (от 4 до 5 лет)***

*1. Сенсорное развитие.* Самостоятельно совершает обследовательские действия (метод практического примеривания и зрительного соотнесения). Выстраивает сериационный ряд, ориентируясь на недифференцированные признаки величины (большой-маленький), сравнивает некоторые параметры (длиннее-короче). Называет цвета спектра, некоторые оттенки, пять геометрических плоскостных фигур. Знает и находит шар, куб, призму. В процессе самостоятельной предметной и предметно-исследовательской деятельности активно познает и называет свойства и качества предметов, сам сравнивает и группирует их по выделенным признакам и объясняет принцип группировки, может выделять нужный признак (цвет, форму, величину, материал, фактуру поверхности) при исключении лишнего. Доступно использование сенсорных эталонов для оценки свойств предметов; описание предмета по 3-4-м основным свойствам; отражение признаков предметов в продуктивных видах деятельности.

*2. Развитие познавательно-исследовательской деятельности.* Проявляет познавательный интерес в процессе общения со взрослыми и сверстниками: задает вопросы поискового характера (Что будет, если...? Почему? Зачем?). Самостоятельно выполняет задания на уровне наглядно-образного мышления. Использует эталоны с целью определения свойств предметов (форма, длина, ширина, высота, толщина). Определяет последовательность событий во времени (что сначала, что потом) по картинкам и простым моделям. Понимает замещение конкретных признаков моделями. Осваивает практическое деление целого на части, соизмерение величин. Знает свойства жидких и сыпучих тел. Использует мерку для измерения их количества.

*3. Формирование элементарных математических представлений.* Различает, из каких частей составлена группа предметов, называет их характерные особенности (цвет, величину, форму). Считает до 5 (количественный счет), может ответить на вопрос «Сколько всего?» Сравнивает количество предметов в группах на основе счета (в пределах 5), а также путем поштучного соотнесения предметов двух групп (составления пар); определяет, каких предметов больше, меньше, равное количество. Сравнивает два предмета по величине (больше - меньше, выше - ниже, длиннее - короче, одинаковые, равные) на основе примеривания. Различает и называет круг, квадрат, треугольник, прямоугольник, шар, куб; знает их характерные отличия. Определяет положение предметов в пространстве по отношению к себе (вверху - внизу, впереди - сзади; далеко - близко); понимает и правильно употребляет некоторые предлоги,

обозначающие пространственные отношения предметов – на, в, из, под, над. Определяет части суток, связывая их с режимными моментами.

4. *Формирование целостной картины мира, расширение кругозора.* Имеет представления о самом себе и членах своей семьи. Сформированы первичные представления о малой родине (родном городе, селе) и родной стране: знает названия некоторых общественных праздников и событий. Знает несколько стихов, песен о родной стране. Знаком с новыми представителями животных и растений. Выделяет разнообразные явления природы (моросящий дождь, ливень, туман и т. д.) Распознает свойства и качества природных материалов (сыпучесть песка, липкость мокрого снега и т. д.). Сравнивает хорошо знакомые объекты природы и материалы, выделяет признаки отличия и единичные признаки сходства. Знает части растений и их назначение. Знает о сезонных изменениях в неживой природе, жизни растений и животных, в деятельности людей. Различает домашних и диких животных по существенному признаку (дикие животные самостоятельно находят пищу, а домашних кормит человек и т. д.). Знает о среде обитания некоторых животных и о месте произрастания некоторых растений. Отражает в речи результаты наблюдений, сравнения. Способен к объединению предметов в видовые категории с указанием характерных признаков (чашки и стаканы, платья и юбки, стулья и кресла и др.).

#### ***Старшая группа (от 5 до 6 лет)***

1. *Сенсорное развитие.* Осваивает сенсорные эталоны: называет цвета спектра, оттенки, некоторые промежуточные цвета (коричневый, сиреневый), ахроматические цвета (черный, серый, белый), может выстраивать сериационный ряд, оперировать параметрами величины (длина, высота, ширина). Знает и называет геометрические фигуры и тела, используемые в конструировании: шар, куб, призма, цилиндр. Узнает на ощупь, определяет и называет свойства поверхности и материалов. Самостоятельно осуществляет классификацию, исключение лишнего на основе выделения признаков. Может ориентироваться в двух признаках и, совершая группировку по одному из них, абстрагируется от другого.

2. *Развитие познавательно-исследовательской деятельности.* Любопытен, любит экспериментировать, способен в процессе познавательно-исследовательской деятельности понимать проблему, анализировать условия и способы решения проблемных ситуаций. Может строить предвосхищающие образы наблюдаемых процессов и явлений. Устанавливает простейшие зависимости между объектами: сохранение и изменение, порядок следования, преобразование, пространственные изменения.

3. *Формирование элементарных математических представлений.* Считает (отсчитывает) в пределах 5. Пересчитывает и называет итоговое число. Правильно пользуется количественными и порядковыми числительными (в пределах 5), отвечает на вопросы: «Сколько?», «Который по счету?». Уравнивает неравные группы предметов двумя способами (удаление и добавление единицы). Сравнивает 2-3 предмета практически: контрастные (по длине, ширине, высоте, толщине); проверяет точность определений путем наложения или приложения; размещает предметы различной величины (до 1 до 3) в порядке возрастания, убывания их величины (матрешек строит по росту). Использует понятия, обозначающие размерные отношения предметов (красная башенка самая высокая, синяя - пониже, а желтая - самая низкая). Понимает и называет геометрические фигуры и тела: круг, квадрат, треугольник, шар, куб, детали конструктора. Выражает словами местонахождение предмета по отношению к себе, другим предметам; знает правую и левую руку; понимает и правильно употребляет предлоги *в, на, под, над, около*. Ориентируется на листе бумаги (вверху - внизу, в середине, в углу); называет утро, день, вечер, ночь; имеет представление о смене частей суток. Понимает значения слов *вчера, сегодня, завтра*.

4. *Формирование целостной картины мира, расширение кругозора.* Осваивает представления о себе и семье: о своих имени, фамилии, поле, возрасте, месте жительства, домашнем адресе, увлечениях членов семьи, профессиях родителей. Овладевает некоторыми

сведениями об организме, понимает назначения отдельных органов и условий их нормального функционирования. Сформированы первичные представления о малой родине и родной стране. Освоены представления о ее столице, государственном флаге и гербе, об основных государственных праздниках, ярких исторических событиях, героях России. Понимает многообразие россиян разных национальностей, есть интерес к сказкам, песням, играм разных народов, толерантность по отношению к людям разных национальностей. Имеет представления о других странах и народах мира, есть интерес к жизни людей в разных странах. Увеличен объем представлений о многообразии мира растений, животных. Знает о потребностях у конкретных животных и растений (во влаге, тепле, пище, воздухе, месте обитания и убежище). Сравнивает растения и животных по разным основаниям, признакам и свойствам, относит их к определенным группам: деревья, кусты, травы; грибы; рыбы, птицы, звери, насекомые. Устанавливает признаки отличия и некоторые признаки сходства между ними. Есть представления о неживой природе как среде обитания животных и растений. Устанавливает последовательность сезонных изменений в неживой и живой природе, в жизни людей. Накоплены представления о жизни животных и растений в разных климатических условиях: в пустыне, на севере. Знает и называет животных и их детенышей. Понимает разнообразные ценности природы. При рассматривании иллюстраций, наблюдениях понимает основные отношения между объектами и явлениями окружающего мира. Адекватно отражает картину мира в виде художественных образов.

### ***Подготовительная группа (седьмой-восьмой год жизни)***

1. *Сенсорное развитие.* Ребенок демонстрирует знание сенсорных эталонов и умение ими пользоваться. Доступно: различение и называние всех цветов спектра и ахроматических цветов; 5-7 дополнительных тонов, оттенков цвета, освоение умения смешивать цвета для получения нужного тона и оттенка; различение и называние геометрических фигур (ромб, трапеция, призма, пирамида, куб и др.), выделение структуры плоских и объемных геометрических фигур. Осуществляет мыслительные операции, оперируя наглядно воспринимаемыми признаками, сам объясняет принцип классификации, исключения лишнего, сериационных отношений. Сравнивает элементы сериационного ряда по длине, ширине, высоте, толщине. Осваивает параметры величины и сравнительные степени прилагательных (длиннее – самый длинный).

2. *Развитие познавательно-исследовательской деятельности.* Проявляет интерес к окружающему, любит экспериментировать вместе со взрослым. Отражает результаты своего познания в продуктивной и конструктивной деятельности, строя и применяя наглядные модели. С помощью взрослого делает умозаключения при проведении опытов (тонет - не тонет, тает - не тает). Может предвосхищать результаты экспериментальной деятельности, опираясь на свой опыт и приобретенные знания.

3. *Формирование элементарных математических представлений.* Устанавливает связи и отношения между целым множеством и различными его частями (частью); находит части целого множества и целое по известным частям. Считает до 10 (количественный, порядковый счет). Называет числа в прямом (обратном) порядке в пределах 10. Соотносит цифру (0-9) и количество предметов. Называет состав чисел в пределах 5 из двух меньших. Выстраивает «числовую лесенку». Осваивает в пределах 5 состав числа из единиц. Составляет и решает задачи в одно действие на сложение и вычитание, пользуется цифрами и арифметическими знаками. Различает величины: длину (ширину, высоту), объем (вместимость). Выстраивает сериационный ряд из 7-10 предметов, пользуется степенями сравнения при соотнесении размерных параметров (длиннее – короче). Измеряет длину предметов, отрезки прямых линий, объемы жидких и сыпучих веществ с помощью условных мер. Понимает зависимость между величиной меры и числом (результатом измерения); делит предметы (фигуры) на несколько равных частей; сравнивает целый предмет и его часть; различает, называет и сравнивает геометрические фигуры. Ориентируется в окружающем пространстве и на плоскости (лист, страница, поверхность стола и др.), обозначает взаимное расположение и направление



движения объектов. Определяет и называет временные отношения (день - неделя - месяц); Знает название текущего месяца года; последовательность всех дней недели, времен года.

4. *Формирование целостной картины мира, расширение кругозора.* Сформированы представления о себе, о своей семье, своем доме. Имеет представление о некоторых социальных и профессиональных ролях людей. Достаточно освоены правила и нормы общения и взаимодействия с детьми и взрослыми в различных ситуациях. Освоены представления о родном городе - его названии, некоторых улицах, некоторых архитектурных особенностях, достопримечательностях. Имеет представления о родной стране - ее государственных символах, президенте, столице. Проявляет интерес к ярким фактам из истории и культуры страны и общества, некоторым выдающимся людям России. Знает некоторые стихотворения, песни, некоторые народные промыслы. Есть элементарные представления о многообразии стран и народов мира, особенностях их внешнего вида (расовой принадлежности), национальной одежды, типичных занятиях. Осознает, что все люди стремятся к миру. Есть представления о небесных телах и светилах. Есть представления о жизни растений и животных в среде обитания, о многообразии признаков приспособления к среде в разных климатических условиях (в условиях жаркого климата, пустыни, холодного климата). Понимает цикличность сезонных изменений в природе (цикл года как последовательная смена времен года). Обобщает с помощью взрослого представления о живой природе (растениях, животных, человеке) на основе существенных признаков (двигаются, питаются, дышат, растут и развиваются, размножаются, чувствуют). Осведомлен о необходимости сохранения природных объектов и собственного здоровья, старается проявлять бережное отношение к растениям, животным. Понимает ценности природы для жизни человека и удовлетворения его разнообразных потребностей. Демонстрирует в своих рассуждениях и продуктах деятельности умение решать познавательные задачи, передавая основные отношения между объектами и явлениями окружающего мира с помощью художественных образов. Рассказывает о них, отвечает на вопросы, умеет устанавливать некоторые закономерности, характерные для окружающего мира, любознателен.

### **2.2.2.3. Речевое развитие**

В соответствии с ФГОС ДО речевое развитие включает: владение речью как средством общения и культуры; обогащение активного словаря; развитие связной, грамматически правильной диалогической и монологической речи; развитие речевого творчества; развитие звуковой и интонационной культуры речи, фонематического слуха. Еще одно направление - знакомство с книжной культурой, детской литературой, понимание на слух текстов различных жанров детской литературы. На этапе подготовки к школе требуется формирование звуковой аналитико-синтетической активности как предпосылки обучения грамоте.

В качестве основных разделов можно выделить:

- развитие речи;
- приобщение к художественной литературе.

Связанные с целевыми ориентирами задачи, представлены в ФГОС дошкольного образования:

- организация видов деятельности, способствующих развитию речи детей;
- развитие речевой деятельности;
- развитие способности к построению речевого высказывания в ситуации общения, создание условий для принятия детьми решений, выражения своих чувств и мыслей с помощью речи;
- формирование познавательных интересов и познавательных действий ребенка в речевом общении и деятельности;
- формирование мотивационно-потребностного, деятельностного, когнитивно-интеллектуального компонентов речевой и читательской культуры;
- формирование предпосылок грамотности.

## **Раздел «Развитие речи»**

### **Общие задачи:**

- *развитие речевого общения с взрослыми и детьми:* способствовать овладению детьми речью как средством общения; освоению ситуативных и внеситуативных форм речевого общения со взрослыми и сверстниками;
- *развитие всех компонентов устной речи детей:* фонематического восприятия; фонетико-фонематической, лексической, грамматической сторон речи;
- *формирование навыков владения языком в его коммуникативной функции* - развитие связной речи, двух форм речевого общения - диалога и монолога;
- *практическое овладение нормами речи:* развитие звуковой и интонационной культуры речи;
- *создание условий для выражения своих чувств и мыслей с помощью речи, овладение эмоциональной культурой речевых высказываний.*

### **Задачи, актуальные для работы с дошкольниками с ЗПР:**

- формирование функционального базиса устной речи, развитие ее моторных и сенсорных компонентов;
- развитие речевой мотивации, формирование способов ориентировочных действий в языковом материале;
- развитие речи во взаимосвязи с развитием мыслительной деятельности;
- формирование культуры речи;
- формирование звуковой аналитико-синтетической активности как предпосылки к обучению грамоте.

Для оптимизации образовательной деятельности необходимо определить исходный уровень речевого развития ребенка.

### **Вторая младшая группа (от 3 до 4 лет)**

1. *Развитие речевого общения с взрослыми и детьми.* Использует основные речевые формы речевого этикета («здравствуйте», «до свидания», «спасибо»), как в общении со взрослыми, так и со сверстниками. В игровой деятельности с помощью взрослого использует элементы объяснения и убеждения при створе на игру, разрешении конфликтов. Проявляет инициативность и самостоятельность в общении со взрослыми и сверстниками (отвечает на вопросы и задает их, рассказывает о событиях, начинает разговор, приглашает к деятельности).

#### **2. Развитие всех компонентов устной речи.**

2.1. *Лексическая сторона речи.* Владеет бытовым словарным запасом, используя слова, обозначающие действия, предметы и признаки, однако допускает ошибки в названиях признаков предметов (цвет, размер, форма). Осваивает: названия предметов и объектов близкого окружения, их назначение, части и свойства, действия с ними; названия действий гигиенических процессов умывания, одевания, купания, еды, ухода за внешним видом (*причесаться, аккуратно повесить одежду*) и поддержания порядка (*убрать игрушки, поставить стулья*); названия некоторых качеств и свойств предметов. В процессе совместной исследовательской деятельности со взрослым может называть свойства и качества предметов. Использует слова и выражения, отражающие нравственные представления (*добрый, злой, вежливый, грубый* и т. п.). Проявляет интерес к словотворчеству и играм на словотворчество с взрослыми. Понимает значение некоторых обобщающих слов: *игрушки, одежда, посуда, мебель, овощи, фрукты, птицы, животные.*

2.2. *Грамматический строй речи.* Способен к грамматическому оформлению выразительных и эмоциональных средств устной речи на уровне простых распространенных предложений. Использует в речи простые и распространенные предложения несложных моделей. Словообразовательные и словоизменительные умения формируются. Может согласовывать прилагательные и существительные в роде, числе и падеже; правильно использовать в речи названия животных и их детенышей в единственном и множественном

числах. При этом возможны затруднения в употреблении грамматических форм слов в сложных предложениях, допускает ошибки в употреблении предлогов, пропускает союзы и союзные слова. Может устанавливать причинно-следственные связи и отражать их в речи.

*2.3. Фонетико-фонематическая сторона речи.* Уровень слухового восприятия обращенной речи позволяет выполнять поручения, сказанные голосом нормальной громкости и шепотом на увеличивающемся расстоянии. Различает речевые и неречевые звуки. Дифференцирует на слух глухие и звонкие, твердые и мягкие согласные, но могут иметь место трудности в произношении некоторых звуков: пропуски, замены или искажения. Достаточно четко воспроизводит фонетический и морфологический рисунок слова. Воспроизводит ритм, звуковой и слоговой образ слова, но может допускать единичные ошибки, особенно, при стечении согласных, пропускает или уподобляет их. С удовольствием включается в игры, развивающие произносительную сторону речи. Выразительно читает стихи.

*2.4. Связная речь (диалогическая и монологическая).* Свободно выражает свои потребности и интересы с помощью диалогической речи. Участвует в беседе, понятно для слушателей отвечает на вопросы и задает их. По вопросам воспитателя составляет рассказ по картинке из 3-4-х предложений; совместно с воспитателем пересказывает хорошо знакомые сказки. При пересказе передает только основную мысль, дополнительную информацию опускает. С опорой на вопросы взрослого составляет описательный рассказ о знакомой игрушке. Передает впечатления и события из личного опыта, но высказывания недостаточно цельные и связные.

*3. Практическое овладение нормами речи.* Может с интересом разговаривать с взрослым на бытовые темы (о посуде и накрывании на стол, об одежде и одевании, о мебели и ее расстановке в игровом уголке, об овощах и фруктах и их покупке и продаже в магазине и т. д.). Владеет элементарными правилами речевого этикета: не перебивает взрослого, вежливо обращается к нему, без напоминания взрослого здоровается и прощается, говорит «спасибо» и «пожалуйста». Речь выполняет регулирующую и частично планирующую функции, соответствует уровню практического овладения воспитанника ее нормами. Ребенок интересуется, как правильно называется предмет и как произносится трудное слово. Проявляет познавательный интерес в процессе общения со сверстниками: задает вопросы поискового характера (почему? зачем?). Комментирует свои движения и действия. Может подвести им итог.

### *Средняя группа (от 4 до 5 лет)*

*1. Развитие речевого общения с взрослыми и детьми.* Проявляет инициативу и самостоятельность в общении со взрослыми и сверстниками (задает вопросы, рассказывает о событиях, начинает разговор, приглашает к деятельности). Переносит навыки общения со взрослыми в игру со сверстниками. В игровой деятельности использует элементы объяснения и убеждения при сговоре на игру, разрешении конфликтов, поддерживает высказывания партнеров.

#### *2. Развитие всех компонентов устной речи детей.*

*2.1. Лексическая сторона речи.* Активный словарь расширяется, ребенок дифференцированно использует слова, обозначающие предметы, действия, признаки и состояния. В процессе совместной со взрослым исследовательской деятельности называет свойства и качества предметов (цвет, размер, форму, характер поверхности, материал, из которого сделан предмет, способы его использования и другие). Способен к объединению предметов в видовые (чашки и стаканы, платья и юбки, стулья и кресла) и родовые (одежда, мебель, посуда) категории со словесным указанием характерных признаков. Владеет словообразовательными и словоизменительными умениями. Отгадывает и сочиняет описательные загадки о предметах и объектах природы. Использует слова и выражения, отражающие нравственные представления (добрый, злой, вежливый, грубый и т. п.).

*2.2. Грамматический строй речи.* Использует в речи полные, распространенные простые предложения с однородными членами (иногда сложноподчиненные) для передачи временных, пространственных, причинно-следственных связей. Использует суффиксы и приставки при

словообразовании. Правильно использует системы окончаний существительных, прилагательных, глаголов для оформления речевого высказывания. Владеет словоизменительными и словообразовательными навыками. Устанавливает причинно-следственные связи и отражает их в речи в ответах в форме сложноподчиненных предложений.

*2.3. Произносительная сторона речи.* Правильно произносит все звуки родного языка. Дифференцирует на слух и в произношении близкие по акустическим характеристикам звуки. Слышит специально выделяемый взрослым звук в составе слова (гласный под ударением в начале и в конце слова) и воспроизводит его. Достаточно четко воспроизводит фонетический и морфологический состав слова. Использует средства интонационной выразительности (силу голоса, интонацию, ритм и темп речи). Выразительно читает стихи, пересказывает короткие рассказы, передавая свое отношение к героям.

*2.4. Связная речь (диалогическая и монологическая).* Свободно выражает свои потребности и интересы с помощью диалогической речи, владеет умениями спросить, ответить, высказать сомнение или побуждение к деятельности. С помощью монологической речи самостоятельно пересказывает небольшое из 5-6 фраз как знакомое, так и незнакомое литературное произведение. Использует элементарные формы объяснительной речи. Самостоятельно составляет рассказ по серии сюжетных картин. Составляет описательный рассказ из 3-4-х предложений о предметах: о знакомой игрушке, предмете с небольшой помощью. Передает в форме рассказа впечатления и события из личного опыта. Может самостоятельно придумывать разные варианты продолжения сюжета (грустные, радостные, загадочные) в связи с собственными эмоциональными запросами.

*3. Практическое овладение нормами речи.* Осваивает и использует вариативные формы приветствия (здравствуйте, добрый день, добрый вечер, доброе утро, привет); прощания (до свидания, до встречи, до завтра); обращения к взрослым и сверстникам с просьбой (разрешите пройти; дайте, пожалуйста); благодарности (спасибо; большое спасибо), обиды, жалобы. Обращается к сверстнику по имени, к взрослому - по имени и отчеству. Проявляет познавательный интерес в процессе общения со сверстниками: задает вопросы поискового характера (почему? зачем?), может разговаривать с взрослым на бытовые и более отвлеченные темы, участвовать в обсуждении будущего продукта деятельности. Речь выполняет регулирующие и планирующие функции, соответствует уровню практического овладения воспитанника ее нормами с выходом на поисковый и творческий уровни.

### ***Старшая группа (от 5 до 6 лет)***

*1. Развитие речевого общения с взрослыми и детьми.* Проявляет инициативность и самостоятельность в общении со взрослыми и сверстниками (задает вопросы, рассказывает о событиях, начинает разговор, приглашает к деятельности). Использует разнообразные конструктивные способы взаимодействия с детьми и взрослыми в разных видах деятельности: договаривается, обменивается предметами, распределяет действия при сотрудничестве. В игровой деятельности использует элементы объяснения и убеждения при сговоре на игру, разрешении конфликтов, поддерживает высказывания партнеров. Адекватно и осознанно использует разнообразные невербальные средства общения: мимику, жесты, действия.

### *2. Развитие всех компонентов устной речи детей.*

*2.1. Лексическая сторона речи.* Словарь расширился за счет слов, обозначающих названия профессий, учреждений, предметов и инструментов труда, техники, помогающей в работе, трудовых действий и качества их выполнения. Называет личностные характеристики человека: честность, справедливость, доброта, заботливость, верность и т. д., его состояние и настроение, внутренние переживания, социально-нравственные категории: добрый, злой, вежливый, трудолюбивый, честный и т. д., оттенки цвета (розовый, бежевый, зеленовато-голубоватый и т. д.). Освоены способы обобщения - объединения предметов в группы по существенным признакам (посуда, мебель, одежда, обувь, головные уборы, постельные принадлежности, транспорт, домашние животные, дикие звери, овощи, фрукты). Употребляет в речи синонимы,

антонимы, оттенки значений слов, многозначные слова. Использует в процессе речевого общения слова, передающие эмоции, настроение и состояние человека (грустит, переживает, расстроен, радуется, удивляется, испуган, боится и т. д.).

*2.2. Грамматический строй речи.* В речи наблюдается многообразие синтаксических конструкций. Правильно используется предложно-падежная система языка. Может делать простые грамматические обобщения, восстановить грамматическое оформление неправильно построенного высказывания. Практически всегда грамматически правильно использует в речи существительные в родительном падеже единственного и множественного числа.

*2.3. Произносительная сторона речи.* Чисто произносит все звуки родного языка. Производит элементарный звуковой анализ слова с определением места звука в слове (гласного в начале и в конце слова под ударением, глухого согласного в конце слова). Освоены умения: делить на слоги двух-трехсложные слова; осуществлять звуковой анализ простых трехзвуковых слов, интонационно выделять звуки в слове. Использует выразительные средства произносительной стороны речи.

*2.4. Связная речь (диалогическая и монологическая).* Владеет диалогической речью, активен в беседах со взрослыми и сверстниками. Умеет точно воспроизводить словесный образец при пересказе литературного произведения близко к тексту. Может говорить от лица своего и лица партнера, другого персонажа. В разговоре свободно использует прямую и косвенную речь. Проявляет активность при обсуждении вопросов, связанных с событиями, которые предшествовали и последуют тем, которые изображены в произведении искусства или которые обсуждаются в настоящий момент. Адекватно воспринимает средства художественной выразительности, с помощью которых автор характеризует и оценивает своих героев, описывает явления окружающего мира, и сам пробует использовать их по аналогии в монологической форме речи. Придумывает продолжения и окончания к рассказам, составляет рассказы по аналогии, по плану воспитателя, по модели; внимательно выслушивает рассказы сверстников, замечает речевые ошибки и доброжелательно исправляет их; использует элементы речи-доказательства при отгадывании загадок.

*3. Практическое овладение нормами речи.* Частично осваивает этикет телефонного разговора, этикет взаимодействия за столом, в гостях, общественных местах (в театре, музее, кафе). Адекватно использует невербальные средства общения: мимику, жесты, пантомимику. Участвует в коллективных разговорах, используя принятые нормы вежливого речевого общения. Может внимательно слушать собеседника, правильно задавать вопрос, строить свое высказывание кратко или распространенно, ориентируясь на задачу общения. Умеет построить деловой диалог при совместном выполнении поручения, в совместном обсуждении правил игры, в случае возникновения конфликтов. В процессе совместного экспериментирования высказывает предположения, дает советы. Рассказывает о собственном замысле, используя описательный рассказ о предполагаемом результате деятельности. Владеет навыками использования фраз-рассуждений. Может рассказать о правилах поведения в общественных местах (транспорте, магазине, поликлинике, театре и др.), ориентируясь на собственный опыт.

### ***Подготовительная группа (седьмой-восьмой год жизни)***

*1. Развитие речевого общения с взрослыми и детьми.* Общается с людьми разных категорий (сверстниками и взрослыми, со старшими и младшими детьми, со знакомыми и незнакомыми людьми). Проявляет инициативность и самостоятельность в общении со взрослыми и сверстниками (задает вопросы, рассказывает о событиях, начинает разговор, приглашает к деятельности). Освоены умения коллективного речевого взаимодействия при выполнении поручений и игровых заданий. Использует разнообразные конструктивные способы взаимодействия с детьми и взрослыми в разных видах деятельности: договаривается, обменивается предметами, распределяет действия при сотрудничестве. В игровой деятельности использует элементы объяснения и убеждения при сговоре на игру, разрешении конфликтов, поддерживает высказывания партнеров. Владеет вежливыми формами речи, активно следует

правилам речевого этикета. Может изменять стиль общения со взрослым или сверстником в зависимости от ситуации. Адекватно и осознанно использует разнообразные невербальные средства общения: мимику, жесты, действия.

## *2. Развитие всех компонентов устной речи детей.*

*2.1. Лексическая сторона речи.* Умеет: подбирать точные слова для выражения мысли; выполнять операцию классификации деления освоенных понятий на группы на основе выявленных признаков (посуда - кухонная, столовая, чайная; одежда, обувь - зимняя, летняя, демисезонная; транспорт - пассажирский и грузовой; наземный, воздушный, водный, подземный и т. д.). Способен находить в художественных текстах и понимать средства языковой выразительности: полисемию, олицетворения, метафоры; использовать средства языковой выразительности при сочинении загадок, сказок, стихов. Дифференцирует слова-предметы, слова-признаки и слова-действия, может сгруппировать их и определить «лишнее». Владеет группами обобщающих слов разного уровня абстракции, может объяснить их. Использует в речи слова, обозначающие название объектов природы, профессии и социального явления. Употребляет в речи обобщающие слова, синонимы, антонимы, оттенки значений слов, многозначные слова. Использует слова, передающие эмоции, настроение и состояние человека: грустит, переживает, расстроен, радуется, удивляется, испуган, боится и т. д. Использует дифференцированную морально-оценочную лексику (например, скромный - нескромный, честный - лживый и др.).

*2.2. Грамматический строй речи.* В речи наблюдается многообразие синтаксических конструкций. Правильно используется предложно-падежная система языка. Может сделать простые грамматические обобщения, восстановить грамматическое оформление неправильно построенного высказывания. Владеет словообразовательными умениями. Грамматически правильно использует в речи существительные в родительном падеже и несклоняемые существительные (пальто, кино, метро, кофе и т. д.). Строит сложносочиненные и сложноподчиненные предложения в соответствии с содержанием высказывания. Ребенок может восстановить грамматическое оформление неправильно построенного высказывания самостоятельно.

*2.3. Произносительная сторона речи. Готовность к обучению грамоте.* Автоматизировано произношение всех звуков, доступна дифференциация сложных для произношения звуков. Сформирована звуковая аналитико-синтетическая активность как предпосылка обучения грамоте. Доступен звуковой анализ односложных слов из трех-четырех звуков (со стечением согласных) и двух-трехсложных слов из открытых слогов и моделирование с помощью фишек звуко-слогового состава слова. Интонационно выделяет звуки в слове, определяет их последовательность и количество. Дает характеристику звуков (гласный — согласный, согласный твердый — согласный мягкий). Составляет графическую схему слова, выделяет ударный гласного звук в слове. Доступно освоение умений: определять количество и последовательность слов в предложении; составлять предложения с заданным количеством слов. Выделяет предлог в составе предложения. Ориентируется на листе, может выполнять графические диктанты. Выполняет штриховки в разных направлениях, обводки. Читает слова и фразы, складывает одно-двусложные слова из букв разрезной азбуки. Речь выразительна интонационно, выдержана темпо-ритмически.

*2.4. Связная речь (диалогическая и монологическая).* Владеет диалогической и монологической речью. Освоены умения пересказа литературных произведений по ролям, близко к тексту, от лица литературного героя, передавая идею и содержание, выразительно воспроизводя диалоги действующих лиц. Понимает и запоминает авторские средства выразительности, использует их при пересказе. Умеет в описательных рассказах передавать эмоциональное отношение к образам, используя средства языковой выразительности: метафоры, сравнения, эпитеты, гиперболы, олицетворения; самостоятельно определять логику описательного рассказа; использует разнообразные средства выразительности. Составляет

повествовательные рассказы по картине, из личного и коллективного опыта, по набору игрушек; строит свой рассказ, соблюдая структуру повествования. Составление рассказов-контаминаций (сочетание описания и повествования). Составляет словесные портреты знакомых людей, отражая особенности внешности и значимые для ребенка качества. Может говорить от лица своего и лица партнера, другого персонажа. Проявляет активность при обсуждении вопросов, связанных с событиями, которые предшествовали и последуют тем, которые изображены в произведении искусства или обсуждаются в настоящий момент. Интеллектуальные задачи решает с использованием словесно-логических средств.

**3. Практическое овладение нормами речи.** Доступно использование правил этикета в новых ситуациях. Умеет представить своего друга родителям, товарищам по игре, знает, кого представляют первым - девочку или мальчика, мужчину или женщину; познакомиться и предложить вместе поиграть, предложить свою дружбу; делать комплименты другим и принимать их; использовать формулы речевого этикета в процессе спора. Умеет построить деловой диалог при совместном выполнении поручения, в совместном обсуждении правил игры, в случае возникновения конфликтов. Проявляет инициативу и обращается к взрослому и сверстнику с предложениями по экспериментированию, используя адекватные речевые формы: «давайте попробуем узнать...», «предлагаю провести опыт». Владеет навыками использования фраз-рассуждений и использует их для планирования деятельности, доказательства, объяснения. Может рассказать о правилах поведения в общественных местах (транспорте, магазине, поликлинике, театре и др.), ориентируясь на собственный опыт или воображение.

#### ***Ознакомление с художественной литературой***

Основная задача в соответствии с ФГОС ДО – знакомство с книжной культурой, детской литературой, понимание на слух текстов различных жанров детской литературы.

#### **Общие задачи:**

- *формирование целостной картины мира посредством слушания и восприятия литературных произведений:* формирование опыта обсуждения и анализа литературных произведений с целью обобщения представлений ребенка о мире;
- *развитие литературной речи:* развитие художественного восприятия, понимания на слух литературных текстов;
- *приобщение к словесному искусству, развитие творческих способностей:* ознакомление с книжной культурой и детской литературой, формирование умений различать жанры детской литературы, развитие словесного, речевого и литературного творчества на основе ознакомления детей с художественной литературой.

#### **Задачи, актуальные для работы с дошкольниками с ЗПР:**

- создание условий для овладения литературной речью как средством передачи и трансляции культурных ценностей и способов самовыражения и понимания.

#### ***Вторая младшая группа (от 3 до 4 лет)***

**1. Формирование целостной картины мира посредством слушания и восприятия литературных произведений.** Проявляет интерес к слушанию литературных произведений. Вступает в диалог со взрослыми по поводу прочитанного, отвечает на вопросы, может припомнить случаи из своего опыта. Понимает, что значит «читать книги» и как это нужно делать, знаком с содержанием читательского уголка. Проявляет интерес к процессу чтения, героям и ситуациям, соотносимым с личным опытом. Имеет элементарные гигиенические навыки, необходимые для работы с книгой и проявления уважения к ней.

**2. Развитие литературной речи.** Эмоционально откликается на прочитанное, рассказывает о нем. С помощью взрослого дифференцированно использует средства эмоциональной речи. В основном, делает это в игровой форме. Может продолжить начало потешек, стихов, образных выражений, заданных взрослым, из знакомых литературных произведений. Живо откликается на прочитанное, рассказывает о нем, проявляя разную степень выражения эмоций.

3. *Приобщение к словесному искусству; развитие художественного восприятия, эстетического вкуса.* С помощью взрослого называет тематически разнообразные произведения. Запоминает прочитанное и недолгое время удерживает информацию о содержании произведения в памяти. Публично читает стихотворения наизусть, стремясь не забыть и точно воспроизвести их содержание и ритм, передать свои переживания голосом, мимикой. Участвует в играх-драматизациях. Умеет слушать художественное произведение с устойчивым интересом (3-5 мин). Запоминает прочитанное содержание произведения. Получает удовольствие от ритма стихотворений, повторов в сказках. Есть любимые книжки.

#### ***Средняя группа (от 4 до 5 лет)***

1. *Формирование целостной картины мира посредством слушания и восприятия литературных произведений.* Понимает, что значит «читать книги» и как это нужно делать, знаком с содержанием читательского уголка. Проявляет интерес к процессу чтения, героям и причинам их поступков, ситуациям, как соотносимым с личным опытом, так и выходящим за пределы непосредственного восприятия. Соотносит их с ценностными ориентациями (добро, красота, правда и др.). Способен к пониманию литературного текста в единстве его содержания и формы, смыслового и эмоционального подтекста. Вступает в диалог со взрослыми и другими детьми по поводу прочитанного (не только отвечает на вопросы, но и сам задает их по тексту: Почему? Зачем?). Пытается рассуждать о героях (их облике, поступках, отношениях).

2. *Развитие литературной речи и творческих способностей.* Живо откликается на прочитанное, рассказывает о нем, проявляя разную степень выражения эмоций и используя разные средства речевой выразительности. Проявляет творческие способности: на основе прочитанного начинает выстраивать свои версии сюжетных ходов, придумывать разные варианты продолжения сюжета (грустные, радостные, загадочные) в связи с собственными эмоциональными запросами, создавать словесные картинки. Чутко прислушивается к стихам. Есть любимые стихи и сказки.

3. *Приобщение к словесному искусству, развитие художественного восприятия и эстетического вкуса.* Умеет классифицировать произведения по темам: «о маме», «о природе», «о животных», «о детях» и т. п. Умеет слушать художественное произведение с устойчивым интересом (не менее 10 мин). Запоминает прочитанное (о писателе, содержании произведения) и может рассказать о нем другим. Публично читает стихотворения наизусть, стремясь передать свои переживания голосом, мимикой. Выражает желание участвовать в инсценировке отдельных произведений. Использует читательский опыт в других видах деятельности.

#### ***Старшая группа (от 5 до 6 лет)***

1. *Формирование целостной картины мира посредством слушания и восприятия литературных произведений.* Соотносит содержание прочитанного взрослым произведения с иллюстрациями, своим жизненным опытом. Интересуется человеческими отношениями в жизни и в книгах, может рассуждать и приводить примеры, связанные с первичными ценностными представлениями. Способен многое запоминать, читать наизусть. Имеет собственный, соответствующий возрасту, читательский опыт, который проявляется в знаниях широкого круга фольклорных и авторских произведений разных родов и жанров, многообразных по тематике и проблематике. Различает сказку, рассказ, стихотворение, загадку, считалку. Может определять ценностные ориентации героев.

2. *Развитие литературной речи и творческих способностей.* Использует в своей речи средства интонационной выразительности: может читать стихи грустно, весело или торжественно. Иногда включает в речь строчки из стихов или сказок. Способен регулировать громкость голоса и темп речи в зависимости от ситуации (громко читать стихи на празднике или тихо делиться своими секретами и т. п.). Использует в речи слова, передающие эмоциональные состояния литературных героев. Выразительно отражает образы прочитанного в литературной речи. Чутко реагирует на ритм и рифму. Может подбирать несложные рифмы.



3. *Приобщение к словесному искусству, развитие художественного восприятия и эстетического вкуса.* Проявляет интерес к тематически многообразным произведениям. Испытывает удовольствие от процесса чтения книги. Есть любимые произведения. Любит слушать художественное произведение в коллективе сверстников, не отвлекаясь (в течение 10-15 мин). Описывает состояние героя, его настроение, свое отношение к событию в описательном и повествовательном монологе. Творчески использует прочитанное (образ, сюжет, отдельные строчки) в других видах детской деятельности (игровой, продуктивной, самообслуживании, общении со взрослым). Знает и соблюдает правила культурного обращения с книгой, поведения в библиотеке (книжном уголке), коллективного чтения книг.

#### ***Подготовительная группа (седьмой-восьмой год жизни)***

1. *Формирование целостной картины мира посредством слушания и восприятия литературных произведений.* Проявляет интерес к текстам познавательного содержания (например, фрагментам детских энциклопедий). Соотносит содержание прочитанного взрослым произведения с иллюстрациями, своим жизненным опытом. Проявляет интерес к рассказам и сказкам с нравственным содержанием; понимает образность и выразительность языка литературных произведений. Интересуется человеческими отношениями в жизни и в книгах, может рассуждать и приводить примеры, связанные с первичными ценностными представлениями. Может сформулировать взаимосвязи между миром людей, природы, рукотворным миром, приводя примеры из художественной литературы. Различает жанры литературных произведений: сказка, рассказ, стихотворение, загадка, считалка.

2. *Развитие литературной речи и творческих способностей.* Использует в своей речи средства интонационной выразительности: может читать стихи грустно, весело или торжественно. Способен регулировать громкость голоса и темп речи в зависимости от ситуации (громко читать стихи на празднике или тихо делиться своими секретами и т. п.). Использует в речи слова, передающие эмоциональные состояния литературных героев. Выразительно отражает образы прочитанного в литературной речи. Осваивает умение самостоятельно сочинять разнообразные виды творческих рассказов: на тему, предложенную воспитателем, моделировать окончания рассказа, сказки, составлять загадки. Умеет внимательно выслушивать рассказы сверстников, помогать им в случае затруднений, замечать ошибки. Творчески использует прочитанное (образ, сюжет, отдельные строчки) в других видах детской деятельности (игровой, продуктивной, самообслуживании, общении со взрослым).

3. *Приобщение к словесному искусству, развитие художественного восприятия и эстетического вкуса.* Доступно понимание образности и выразительности языка литературных произведений. Способен воспринимать классические и современные поэтические произведения (лирические и юмористические стихи, поэтические сказки, литературные загадки, басни) и прозаические тексты (сказки, сказки-повести, рассказы). Проявляет интерес к тематически многообразным произведениям. Испытывает удовольствие от процесса чтения книги. Описывает состояние героя, его настроение, свое отношение к событию в описательном и повествовательном монологе.

#### ***2.2.2.4. Художественно-эстетическое развитие***

Область «Художественно-эстетическое развитие» в соответствии с ФГОС направлена на:

- развитие предпосылок ценностно-смыслового восприятия и понимания произведений искусства (словесного, музыкального, изобразительного), мира природы;
- становление эстетического отношения к окружающему миру;
- формирование элементарных представлений о видах искусства;
- восприятие музыки, художественной литературы, фольклора;
- стимулирование сопереживания персонажам художественных произведений;
- реализацию самостоятельной творческой деятельности детей (изобразительной, конструктивно-модельной, музыкальной и др.).

Связанные с целевыми ориентирами **задачи**:

- формирование интереса к эстетической стороне окружающей действительности, эстетического отношения к предметам и явлениям окружающего мира, произведениям искусства; воспитание интереса к художественно-творческой деятельности;
- развитие эстетических чувств детей, художественного восприятия, образных представлений, воображения, художественно-творческих способностей;
- развитие детского художественного творчества, интереса к самостоятельной творческой деятельности; удовлетворение потребности детей в самовыражении.

Задачи художественно-эстетического развития реализуются по следующим направлениям:

- «Художественное творчество»;
- «Музыкальная деятельность»;
- «Конструктивно-модельная деятельность».

### ***Художественное творчество***

#### **Общие задачи:**

*Развитие продуктивной деятельности детей:*

- развитие изобразительных видов деятельности (лепка, рисование, аппликация и художественное конструирование).

*Развитие детского творчества:*

- поддержка инициативы и самостоятельности детей в различных видах изобразительной деятельности и конструирования.

*Приобщение к изобразительному искусству:*

- формирование основ художественной культуры детей, эстетических чувств на основе знакомства с произведениями изобразительного искусства.

#### **Задачи, актуальные для работы с детьми с ЗПР:**

- формирование познавательных интересов и действий, наблюдательности ребенка в изобразительной и конструктивной видах деятельности;
- развитие сенсомоторной координации как основы для формирования изобразительных навыков; овладения разными техниками изобразительной деятельности;

- развитие художественного вкуса.

*Художественное развитие:*

- развитие разных видов изобразительной и конструктивной деятельности;
- становление эстетического отношения к окружающему миру и творческих способностей;
- развитие предпосылок ценностно-смыслового восприятия и понимания произведений изобразительного искусства;
- формирование основ художественно-эстетической культуры, элементарных представлений об изобразительном искусстве и его жанрах;
- развитие эмоционального отношения, сопереживания персонажам художественных произведений;
- формирование представлений о художественной культуре малой родины и Отечества, единстве и многообразии способов выражения художественной культуры разных стран и народов мира.

В зависимости от возрастных и индивидуальных особенностей, особых потребностей и возможностей здоровья детей указанное содержание дифференцируется.

#### ***Вторая младшая группа (от 3 до 4 лет)***

1. *Приобщение к изобразительному искусству.* Замечает произведения искусства в повседневной жизни и проявляет положительный эмоциональный отклик. Замечает отдельные средства выразительности и может кратко о них рассказать, дает эстетические оценки. Проявляет интерес и воспроизводит отдельные элементы декоративного рисования, лепки и аппликации, подражая технике народных мастеров.

2. *Развитие продуктивной деятельности детей (рисование, лепка, аппликация,*

*художественный труд*). В рисовании, аппликации, лепке изображает простые в изобразительном плане предметы и явления, создает обобщенный образ предмета (дом, дерево), создает несложные декоративные изображения, сохраняя ритм, подбирает цвет. Выполняет предметное изображение, главное изображение располагает в центре листа, появляется стремление к детализации предметов, но это не всегда получается. Компенсирует трудности изобразительной деятельности игровыми действиями и речью. Обращает внимание на цвет предмета и в основном соотносит цвет с изображаемым предметом. В процессе изобразительной деятельности испытывает положительные эмоции. Стремится правильно пользоваться инструментами (кистью, карандашом) и художественными материалами (гуашью, фломастерами, цветными карандашами). Демонстрирует умение ритмично наносить штрихи, мазки, линии, пятна. На бумаге разной формы создает композиции из готовых геометрических форм и природных материалов. При создании рисунка, лепной поделки, аппликации передает характерные признаки предмета: очертания формы, цвет, величину, ориентируясь на реакцию взрослого. Соблюдает последовательность действий при выполнении лепки и аппликации.

*3. Развитие детского творчества.* Проявляет интерес к занятиям изобразительной деятельностью, понимает красоту окружающих предметов. Экспериментирует с изобразительными, пластическими и конструктивными материалами. Обращает внимание на красоту окружающих предметов, ориентируясь на реакцию взрослого, в результате – отражает образы окружающего мира (овощи, фрукты, деревья, игрушки и др.), явления природы (дождь, снегопад, листопад и др.). Эмоционально откликается на красоту природы, иллюстрации, предметы быта. При заинтересовывающем участии взрослого рассматривает иллюстрации, предметы быта.

#### ***Средняя группа (от 4 до 5 лет)***

*1. Приобщение к изобразительному искусству.* Испытывает интерес к произведениям народного, декоративно-прикладного и изобразительного искусства с понятным для ребенка содержанием, задает вопросы. Различает виды искусства: картина, скульптура. Может выделять и называть средства выразительности (цвет, форма) и создавать свои художественные образы. Проявляет интерес к истории народных промыслов. Испытывает чувство уважения к труду народных мастеров.

*2. Развитие продуктивной деятельности детей (рисование, лепка, аппликация, художественный труд).* Стремится понятно для окружающих изображать то, что вызывает у него интерес: отдельные предметы, сюжетные композиции. Умеет пользоваться инструментами и художественными материалами, замечает неполадки в организации рабочего места. При создании рисунка, лепной поделки, аппликации умеет работать по правилу и образцу, передавать характерные признаки предмета (очертания формы, пропорции, цвет). Замысел устойчив, отбирает выразительные средства в соответствии с создаваемым образом, использует не только основные цвета, но и оттенки. Демонстрирует умение в штрихах, мазках и в пластической форме улавливать образ, может рассказывать о нем. Умеет соединять части в целое с помощью разных способов создания выразительного изображения. Способен оценить результат собственной деятельности. С помощью взрослого может определить причины допущенных ошибок. Способен согласовывать содержание совместной работы со сверстниками и действовать в соответствии с намеченным планом.

*3. Развитие детского творчества.* С удовольствием самостоятельно стремится изображать то, что интересно (для себя, своих друзей, родных и близких), отражая при этом в продуктивной деятельности образы окружающего мира, явления природы (дождь, снегопад и др.), образы по следам восприятия художественной литературы. Самостоятельно находит для изображения простые сюжеты в окружающей жизни, художественной литературе и природе. Умеет ставить несколько простых, но взаимосвязанных целей (нарисовать и закрасить созданное изображение) и при поддержке взрослого реализовывать их в процессе изобразительной деятельности. Создает и реализует замыслы, изображает разнообразные объекты, сюжетные и декоративные

композиции. Особый интерес проявляет к творческим способам действия: пространственному изменению образца, изъятию лишнего или дополнению до целого.

#### ***Старшая группа (от 5 до 6 лет)***

1. *Приобщение к изобразительному искусству.* Проявляет устойчивый интерес к произведениям народного искусства. Различает и называет все виды декоративно-прикладного искусства, знает и умеет выполнить все основные элементы декоративной росписи; анализирует образцы. Участвует в партнерской деятельности со взрослым и сверстниками. Испытывает чувство уважения к труду народных мастеров и гордится их мастерством.

2. *Развитие продуктивной деятельности детей (рисование, лепка, аппликация, художественный труд).* Ориентируется в пространстве листа бумаги самостоятельно; освоил технические навыки и приемы. При создании рисунка, лепки, аппликации умеет работать по аналогии и по собственному замыслу. Передает в изображении отличие предметов по цвету, форме и иным признакам. Создает замысел и реализует его до конца. Умеет создавать изображение с натуры и по представлению, передавая характерные особенности знакомых предметов, пропорции частей и различия в величине деталей, используя разные способы создания изображения. Может определить причины допущенных ошибок, наметить пути их исправления и добиться результата.

3. *Развитие детского творчества.* Создает замысел до начала выполнения работы и реализует его, выбирая соответствующие материалы и выразительные средства. Передает характерную структуру и пропорции объектов, строит композицию. Пользуется разнообразными изобразительными приемами, проявляет интерес к использованию нетрадиционных изобразительных техник. Ярко проявляет творчество, развернуто комментирует полученный продукт деятельности. С интересом рассматривает и эстетически оценивает свои работы и работы сверстников.

#### ***Подготовительная группа (от 6 до 7 лет)***

1. *Развитие продуктивной деятельности детей (рисование, лепка, аппликация, художественный труд).* Ориентируется в пространстве листа бумаги самостоятельно; освоил технические навыки и приемы. Способен организовать рабочее место и оценить результат собственной деятельности. При создании рисунка, лепки, аппликации умеет работать по аналогии и по собственному замыслу. Умеет создавать изображение с натуры и по представлению, передавая характерные особенности знакомых предметов, пропорции частей и различия в величине деталей, используя разные способы создания изображения. Может определить причины допущенных ошибок, наметить пути их исправления и добиться результата.

2. *Развитие детского творчества.* Создает замысел до начала выполнения работы и реализует его, выбирая соответствующие материалы и выразительные средства; передает характерную структуру и пропорции объектов; пользуется разнообразными приемами, нетрадиционными техниками. Ярко проявляет творчество, развернуто комментирует полученный продукт деятельности. Получает удовольствие от процесса создания образов, радуется результатам. Композиции рисунков и поделок более совершенны. Ориентируется на ритм симметрии. С интересом рассматривает и эстетически оценивает работы свои и сверстников.

3. *Приобщение к изобразительному искусству.* Проявляет устойчивый интерес к произведениям народного искусства. Различает и называет все виды декоративно-прикладного искусства, знает и умеет выполнить все основные элементы декоративной росписи; анализирует образцы. Участвует в партнерской деятельности со взрослым и сверстниками. Испытывает чувство уважения к труду народных мастеров и гордится их мастерством.

#### ***Конструктивно-модельная деятельность***

##### **Общие задачи:**

- развивать интерес к конструктивной деятельности, знакомство с различными видами конструкторов и их деталями;
- приобщать к конструированию;
- подводить детей к анализу созданных построек;
- развивать желание сооружать постройки по собственному замыслу;
- учить детей обыгрывать постройки;
- воспитывать умения работать коллективно, объединять свои поделки в соответствии с общим замыслом и сюжетом, договариваться, кто какую часть работы будет выполнять.

### ***Вторая младшая группа (от 3 до 4 лет)***

*1. Самостоятельная творческая деятельность.* Различает, называет и использует основные строительные материалы. Выполняет конструкцию из строительного материала по собственному плану и плану, предложенному взрослым, используя полученные ранее умения (накладывание, приставление, прикладывание). Изменяет конструкции, заменяя детали другими или надстраивая их в высоту, длину. В постройках использует детали разной формы и цвета. Самостоятельно обыгрывает постройки, испытывая яркие положительные эмоции.

### ***Средняя группа (от 4 до 5 лет)***

*1. Самостоятельная творческая деятельность.* Различает и называет строительные детали, использует их с учетом конструктивных свойств (устойчивость, форма, величина). Обращает внимание на архитектуру различных зданий и сооружений, способен устанавливать ассоциативные связи с похожими сооружениями, которые видел в реальной жизни или на картинке, макете. Способен к элементарному анализу постройки: выделяет ее основные части, различает и соотносит их по величине и форме, устанавливает пространственное расположение этих частей относительно друг друга (в домах – стены, вверху – перекрытие, крыша; в автомобиле – кабина, кузов, колеса и т. д.). Выполняет конструкцию из строительного материала по замыслу, образцу, по заданным условиям. Выполняет элементарные конструкции из бумаги: сгибает прямоугольный лист бумаги пополам, совмещая стороны и углы (открытки, флажки и др.). Изготавливает простые поделки из природного материала, соединяя части с помощью клея, пластилина.

### ***Старшая группа (от 5 до 6 лет)***

*1. Самостоятельная творческая деятельность.* Способен устанавливать связь между самостоятельно создаваемыми постройками и тем, что видит в окружающей жизни, макетах, иллюстрациях. Отражает результаты своего познания в конструктивно-модельной деятельности, создавая наглядные модели. Конструирует из строительного материала по условиям и замыслу, учитывая выделенные основные части и характерные детали конструкций. Использует графические образы для фиксации результатов анализа постройки. В конструировании использует разнообразные по форме детали и величине пластины. При необходимости способен заменить одни детали другими. Умеет работать коллективно, объединяя поделки в соответствии с общим замыслом, договариваясь, кто какую часть работы будет выполнять. Комментирует в речи свои действия, получает удовлетворение от полученного результата, стремится продолжить работу.

### ***Подготовительная группа (от 6 до 7 лет)***

*1. Самостоятельная творческая деятельность.* Передает в постройках конструктивные и функциональные особенности анализируемых зданий, макетов. Способен выполнять различные модели объекта в соответствии с его назначением (мост для пешеходов, мост для транспорта), подбирая и целесообразно комбинируя для заданной постройки наиболее подходящие детали. Конструирует постройки и макеты, объединенные общей темой (город, лес, дом). Самостоятельно находит отдельные конструктивные решения на основе анализа существующих сооружений. Создает модели из разнообразных пластмассовых, деревянных и металлических конструкторов по рисунку, по условиям и по собственному замыслу. Использует графические

образы для фиксации результатов конструктивно-модельной деятельности. Способен успешно работать в коллективе сверстников, распределяя обязанности и планируя деятельность, работая в соответствии с общим замыслом, не мешая друг другу. Ребенок мотивирован на продолжение прерванной деятельности.

### ***Музыкальная деятельность***

#### **Общие задачи:**

*Развитие музыкально-художественной деятельности:*

- развитие восприятия музыки, интереса к игре на детских музыкальных инструментах;
- формирование интереса к пению и развитие певческих умений;
- развитие музыкально-ритмических способностей.

*Приобщение к музыкальному искусству:*

- формирование основ музыкальной культуры, элементарных представлений о музыкальном искусстве и его жанрах;
- развитие предпосылок ценностно-смыслового восприятия и понимания произведений музыкального искусства;
- поддержка инициативы и самостоятельности, творчества детей в различных видах музыкальной деятельности;
- формирование представлений о музыкальной сокровищнице малой родины и Отечества, единстве и многообразии способов выражения музыкальной культуры разных стран и народов мира.

#### **Задачи, актуальные для работы с детьми с ЗПР:**

- развитие музыкально-ритмических способностей как основы музыкальной деятельности;
- формирование эстетических чувств и музыкальности, эмоциональной отзывчивости; побуждение к переживанию настроений, передаваемых в музыкальных художественных произведениях;
- воспитание у детей слухового сосредоточения и звуко-высотного восприятия;
- развитие интонационных, тембровых, силовых характеристик голоса.

В зависимости от возрастных и индивидуальных особенностей, особых образовательных потребностей содержание образовательной деятельности дифференцируется.

#### ***Вторая младшая группа (от 3 до 4 лет)***

*1. Развитие музыкально-художественной деятельности.* Проявляет устойчивый интерес ко всем видам детской музыкальной деятельности. Эмоционально реагирует на различные характеры музыкальных образов. Доступно различение некоторых свойств музыкального звука (высоко – низко, громко – тихо). Понимание простейших связей музыкального образа и средств выразительности (медведь – низкий регистр). Различение того, что музыка бывает разная по характеру (веселая – грустная). Сравнение разных по звучанию предметов в процессе манипулирования, звукоизвлечения. Вербальное и невербальное выражение просьбы послушать музыку. Владеет простейшими слуховыми и ритмическими представлениями (направление движения, сила, окраска и протяженность звуков). Интонирует несложные фразы, попевки и мелодии голосом. Выражает свои переживания посредством имитационно-подражательных образов (зайки, мышки, птички) и танцевальных движений (ходьба, бег, хлопки, притопы, «пружинки»). Использует тембровые возможности различных инструментов, связывая их с образными характеристиками. Согласует свои действия с действиями других детей, радуясь общению в процессе всех видов коллективной музыкальной деятельности.

*2. Приобщение к музыкальному искусству.* Имеет первичные представления о том, что музыка выражает эмоции и настроение человека. Эмоционально отзывается на «изобразительные» образы. С помощью взрослого интерпретирует характер музыкальных образов, выразительные средства музыки. Имеет представления о том, что музыка выражает эмоции, настроение и характер человека, элементарные музыковедческие представления о свойствах музыкального звука. Понимает «значение» музыкального образа (например, это

лошадка и др.). Знает и может назвать простейшие танцы, узнать и воспроизвести элементарные партии для детских музыкальных инструментов. Знает о том, что можно пользоваться разными средствами (голосом, телом, приемами игры на инструментах) для создания собственных музыкальных образов, характеров, настроений и может участвовать в беседе со взрослым на эту тему.

#### ***Средняя группа (от 4 до 5 лет)***

*1. Развитие музыкально-художественной деятельности.* Обладает координацией слуха и голоса, достаточно четкой дикцией, навыками ансамблевого пения (одновременно с другими начинает и заканчивает фразы). Умеет брать дыхание между короткими музыкальными фразами, передавать посредством собственных движений разнохарактерные, динамические и темповые изменения в музыке. Ритмично ходит, бежит, подпрыгивает, притопывает одной ногой, выставляет ногу на пятку, выполняет движения с предметами. Легко двигается парами и находит пару. Владеет приемами звукоизвлечения на различных инструментах (ложках, бубне, треугольнике, металлофоне), подыгрывает простейшим мелодиям на них. Легко создает разнообразные музыкальные образы, используя исполнительские навыки пения, движения и музицирования.

*2. Приобщение к музыкальному искусству.* Испытывает устойчивый интерес и потребность в общении с музыкой в процессе всех видов музыкальной деятельности. Понимает изобразительные возможности музыки (шум дождя, пение птиц, вздохи куклы), ее выразительность (радость, нежность, печаль). Сочетает восприятие настроения музыки с поиском соответствующих слов и выбором символов – цвета, картинок. Дает (себе и другим) характеристики исполнения музыки на основе простейших слуховых и ритмических представлений. Испытывает наслаждение от сольной и коллективной музыкальной деятельности.

#### ***Старшая группа (от 5 до 6 лет)***

*1. Развитие музыкально-художественной деятельности.* В исполнительской деятельности практические действия подкрепляет знаниями о музыке. Умеет чисто интонировать мелодии с сопровождением и без него, петь в ансамбле, владеет певческим дыханием, обладает хорошей дикцией и артикуляцией. Умеет двигаться в различных темпах, начинать и останавливать движения в соответствии с музыкальными фразами, перестраиваться в большой и маленький круги, исполнять «дробный шаг», «пружинки», ритмичные хлопки и притопы, а также чередование этих движений. Владеет разными приемами игры на инструментах и навыками выразительного исполнения музыки. Свободно импровизирует в музыкально-художественной деятельности на основе разнообразных исполнительских навыков. Умеет создавать музыкальные образы в развитии (в рамках одного персонажа).

*2. Приобщение к музыкальному искусству.* Испытывает устойчивый интерес к музыке, потребность и наслаждение от общения с ней в процессе всех видов музыкальной деятельности. Умеет воспринимать музыку как выражение мира чувств, эмоций и настроений. Осознанно и осмысленно воспринимает различные музыкальные образы, умеет отметить их смену, чувствует оттенки настроений. Реагирует на разность исполнительских трактовок, связывая их со сменой характера произведения. Дает (себе и другим) точные характеристики исполнения музыки, используя знания о многих средствах ее выразительности (темп, динамика, тембр, регистр, жанр). Испытывает удовольствие от сольной и коллективной музыкальной деятельности, гармонично сочетая их в процессе создания различных художественных образов.

#### ***Подготовительная группа (седьмой-восьмой год жизни)***

*1. Развитие музыкально-художественной деятельности.* Чисто интонирует знакомые и малознакомые мелодии (с сопровождением и без него). Подбирает по слуху знакомые фразы, попевки, мелодии. Воспроизводит в хлопках, притопах и на музыкальных инструментах ритмический рисунок различных мелодий. Передает в пении, движении и музицировании эмоциональную окраску музыки с малоcontrastными частями. Умеет двигаться различными

танцевальными шагами («шаг польки», «шаг галопа», «шаг вальса», «переменный шаг»), инсценировать тексты песен и сюжеты игр. Владеет приемами сольного и ансамблевого музицирования. Обладает навыками выразительного исполнения и продуктивного творчества. Умеет динамически развивать художественные образы музыкальных произведений (в рамках одного персонажа и всего произведения). Использует колористические свойства цвета в изображении настроения музыки. Осмысленно импровизирует на заданный текст, умеет самостоятельно придумывать композицию игры и танца.

*2. Приобщение к музыкальному искусству.* Испытывает устойчивый эстетический интерес к музыке и потребность в общении с ней в процессе различных видов музыкальной деятельности. Обладает прочувствованным и осмысленным опытом восприятия музыки. Умеет различать тонкие оттенки чувств, эмоций и настроений, связывая их со средствами музыкальной выразительности. Владеет сравнительным анализом различных трактовок музыкальных образов. Находит родственные образные связи музыки с другими видами искусств (литературой, живописью, скульптурой, архитектурой, дизайном, модой). Обладает эстетическим вкусом, способностью давать оценки характеру исполнения музыки, свободно используя знания о средствах ее выразительности. Свободно подкрепляет исполнительскую деятельность разнообразными знаниями о музыке. Испытывает радость и эстетическое наслаждение от сольной и коллективной музыкальной деятельности, раскрывая богатство внутреннего мира.

#### **2.2.2.5. Физическое развитие**

В соответствии с ФГОС Физическое развитие включает приобретение опыта в двигательной деятельности, в том числе связанной с выполнением упражнений, направленных на развитие таких физических качеств, как координация и гибкость; движений, способствующих правильному формированию опорно-двигательной системы организма, развитию равновесия, координации движения, крупной и мелкой моторики обеих рук, а также с правильным, не наносящим ущерба организму, выполнением основных движений (ходьбы, бега, мягких прыжков, поворотов в обе стороны). Формирование начальных представлений о некоторых видах спорта, овладение подвижными играми с правилами; становление целенаправленности и саморегуляции в двигательной сфере; становление ценностей здорового образа жизни, овладение его элементарными нормами и правилами (в питании, двигательном режиме, закаливании, при формировании полезных привычек).

*Цели, задачи и содержание* области «Физическое развитие» детей дошкольного возраста в условиях ДОО представлены двумя разделами:

1. Формирование начальных представлений о здоровом образе жизни.
2. Физическая культура.

#### **Формирование начальных представлений о здоровом образе жизни**

##### **Общие задачи:**

– *сохранение и укрепление физического и психического здоровья детей:* в т. ч. обеспечение их эмоционального благополучия; повышение умственной и физической работоспособности, предупреждение утомления; создание условий, способствующих правильному формированию опорно-двигательной системы и других систем организма;

– *воспитание культурно-гигиенических навыков:* создание условий для адаптации детей к двигательному режиму; содействие формированию культурно-гигиенических навыков и полезных привычек и др.;

– *формирование начальных представлений о здоровом образе жизни:* ценностей здорового образа жизни, относящихся к общей культуре личности; создание условий для овладения детьми элементарными нормами и правилами питания, закаливания.

#### **Задачи, актуальные для работы с детьми с ЗПР:**



- обеспечение равных возможностей для полноценного развития каждого ребенка независимо от психофизиологических и других особенностей (в т. ч. ограниченных возможностей здоровья);
- оказание помощи родителям (законным представителям) в охране и укреплении физического и психического здоровья их детей.

#### ***Вторая младшая группа (от 3 до 4 лет)***

*1. Сохранение и укрепление физического и психического здоровья детей.* Осваивает движения, связанные с укреплением здоровья, следуя демонстрации и инструкциям взрослого. С интересом осваивает приемы здоровьесбережения. Различает, что значит быть здоровым или нездоровым. Сообщает о своем недомогании взрослому. Отсутствуют признаки частой заболеваемости.

*2. Воспитание культурно-гигиенических навыков.* Испытывает потребность в соблюдении навыков гигиены и опрятности в повседневной жизни: просится в туалет, самостоятельно правильно выполняет процессы умывания, мытья рук; замечает неопорядок в одежде, устраняет его с небольшой помощью взрослого. Старается правильно пользоваться столовыми приборами, салфеткой.

*3. Формирование начальных представлений о здоровом образе жизни.* Имеет представления о том, что утренняя зарядка, подвижные игры, физические упражнения, прогулки, соблюдение правил гигиены важны для здоровья человека, что с помощью сна восстанавливаются силы. Имеет представления о полезной и вредной пище. Умеет различать и называть органы чувств (глаза, рот, нос, уши). Имеет представления о том, как их беречь и ухаживать за ними.

#### ***Средняя группа (от 4 до 5 лет)***

*1. Сохранение и укрепление физического и психического здоровья детей.* Осваивает разучиваемые движения, их элементы как на основе демонстрации, так и на основе словесной инструкции, понимает указания взрослого. Обращается за помощью к взрослым при заболевании, травме. Отсутствуют признаки частой заболеваемости.

*2. Воспитание культурно-гигиенических навыков.* Правильно выполняет процессы умывания, мытья рук с мылом. Пользуется расческой, носовым платком, пользуется столовыми приборами, салфеткой, хорошо пережевывает пищу, ест бесшумно. Действия могут требовать небольшой коррекции и напоминания со стороны взрослого.

*3. Формирование начальных представлений о здоровом образе жизни.* Знаком с понятиями «здоровье», «болезнь». Имеет представление о составляющих ЗОЖ: о питании, закаливании, необходимости соблюдения гигиенических процедур. Знает о частях тела и об органах чувств человека, о пользе утренней зарядки и физических упражнений, прогулок, о витаминах, об оказании элементарной помощи при ушибах и травме.

#### ***Старшая группа (от 5 до 6 лет)***

*1. Сохранение и укрепление физического и психического здоровья детей.* Легко выполняет и осваивает технику разучиваемых движений, их элементов. Отсутствуют признаки частой заболеваемости. Может привлечь внимание взрослого в случае плохого самочувствия, недомогания.

*2. Воспитание культурно-гигиенических навыков.* Самостоятельно и правильно выполняет процессы умывания, мытья рук, помогает в осуществлении этих процессов сверстникам. Следит за своим внешним видом и внешним видом других детей. Помогает взрослому в организации процесса питания. Самостоятельно одевается и раздевается, помогает в этом сверстникам. Элементарно ухаживает за вещами личного пользования и игрушками, проявляя самостоятельность.

*3. Формирование начальных представлений о здоровом образе жизни.* Знаком с понятиями «здоровье», «болезнь», может дать их толкование в доступном возрастным возможностям объеме. Имеет представление о составляющих ЗОЖ: правильном питании,

пользе закаливания, необходимости соблюдения правил гигиены. Знает о пользе утренней гимнастики и физических упражнений.

### ***Подготовительная группа (седьмой-восьмой год жизни)***

1. *Сохранение и укрепление физического и психического здоровья детей.* Развитые физические качества проявляются в разнообразных видах двигательной деятельности. Стремится к выполнению физических упражнений, позволяющих продемонстрировать физические качества в соответствии с полом (быстроту, силу, ловкость, гибкость и красоту исполнения).

2. *Воспитание культурно-гигиенических навыков.* Самостоятельно правильно выполняет процессы умывания, мытья рук, помогает в осуществлении этих процессов сверстникам. Следит за своим внешним видом и внешним видом других детей. Помогает взрослому в организации процесса питания. Самостоятельно одевается и раздевается, помогает в этом сверстникам. Элементарно ухаживает за вещами личного пользования и игрушками, проявляя самостоятельность.

3. *Формирование начальных представлений о здоровом образе жизни.* Знаком с понятиями «здоровье», «болезнь», может их трактовать. Имеет представление о составляющих ЗОЖ: правильном питании, пользе закаливания, необходимости соблюдения правил гигиены, режима дня, регламента просмотра телепередач, компьютерных игр. Знает о пользе утренней гимнастики и физических упражнений. Знает о факторах вреда и пользы для здоровья.

### **Физическая культура**

#### **Общие задачи:**

– *развитие двигательных качеств (быстроты, силы, выносливости, координации):* организация видов деятельности, способствующих гармоничному физическому развитию детей; поддержание инициативы детей в двигательной деятельности;

– *совершенствование умений и навыков в основных видах движений и двигательных качеств:* формирование правильной осанки; воспитание красоты, грациозности, выразительности движений;

– *развитие у детей потребности в двигательной активности и физическом совершенствовании:* формирование готовности и интереса к участию в подвижных играх и соревнованиях; формирование мотивационно-потребностного компонента физической культуры. Создание условий для обеспечения потребности детей в двигательной активности.

#### **Задачи, актуальные для работы с детьми с ЗПР:**

- развитие общей и мелкой моторики;
- развитие произвольности (самостоятельности, целенаправленности и саморегуляции) двигательных действий, двигательной активности и поведения ребенка;
- формирование двигательных качеств: скоростных, а также связанных с силой, выносливостью и продолжительностью двигательной активности, координационных способностей.

### ***Вторая младшая группа (от 3 до 4 лет)***

1. *Развитие двигательных качеств (скоростных, силовых, гибкости, выносливости, координации).* Двигательные качества соответствуют возрастным нормативам, характеризуются хорошими показателями. Может самостоятельно регулировать свою двигательную активность, проявляя произвольность некоторых двигательных действий. Способен к регуляции тонуса мускулатуры на основе контрастных ощущений («сосулька зимой» – мышцы напряжены, «сосулька весной» – мышцы расслабляются).

2. *Накопление и обогащение двигательного опыта детей (овладение основными движениями).* Техника основных движений: ходьбы, бега, ползания и лазанья, прыжков соответствует возрастным нормативам. Выполняет традиционные двухчастные общеразвивающие упражнения с четким сохранением разных исходных положений в разном темпе (медленном, среднем, быстром), выполнение упражнений с напряжением, с разными предметами с одновременными и поочередными движениями рук и ног, махами, вращениями

рук; наклоны вперед, не сгибая ноги в коленях, наклоны (вправо, влево). Ребенок может сохранять правильную осанку в различных положениях по напоминанию взрослого, удерживает ее непродолжительно. При выполнении упражнений демонстрирует достаточную в соответствии с возрастными возможностями координацию движений, подвижность в суставах, быстро реагирует на сигналы, переключается с одного движения на другое. Уверенно выполняет задания, действует в общем для всех темпе. Легко находит свое место при совместных построениях и в играх. Может выполнять двигательные задания в коллективе сверстников. Умеет строиться в колонну, шеренгу, круг, находит свое место при построениях, согласовывает совместные действия. Может сохранять равновесие с открытыми глазами в различных положениях (сидя, стоя и в движении). Проявляет инициативность, с большим удовольствием участвует в подвижных играх. Соблюдает элементарные и более сложные правила в играх, меняет вид движения в соответствии с поставленной задачей. Согласовывает движения, ориентируется в пространстве. Ходит и бегает свободно, не шаркая ногами, не опуская голову, сохраняя координацию движений рук и ног. С желанием катается на трехколесном велосипеде.

*3. Формирование потребности в двигательной активности и физическом совершенствовании.* Двигается активно, естественно, не напряженно. Участвует в совместных подвижных играх и упражнениях, старается соблюдать правила. Интересуется способами выполнения двигательных упражнений, старательно их повторяет. Пользуется физкультурным оборудованием. Стремится к самостоятельности в применении опыта двигательной деятельности. Быстро осваивает новые движения. От двигательной деятельности получает удовольствие. Объем двигательной активности (ДА) соответствует возрастным нормам.

#### ***Средняя группа (от 4 до 5 лет)***

*1. Развитие двигательных качеств (скоростных, силовых, гибкости, выносливости координации).* Развитие движений соответствует возрастной норме; движения хорошо координированы и энергичны; выполняются ловко, выразительно, красиво. Показатели тестирования показывают высокий возрастной уровень развития и физических качеств.

*2. Накопление и обогащение двигательного опыта детей (овладение основными движениями).* Умения и навыки в основных движениях соответствуют возрастным возможностям. Доступны традиционные четырехчастные общеразвивающие упражнения с четким сохранением разных исходных положений в разном темпе (медленном, среднем, быстром), выполнение упражнений с напряжением, с разными предметами с одновременными и поочередными движениями рук и ног, махами, вращениями рук; наклоны вперед, не сгибая ноги в коленях, наклоны (вправо, влево). Доступно освоение главных элементов техники: в беге – активного толчка и выноса маховой ноги; в прыжках – энергичного толчка и маха руками вперед-вверх; в метании – исходного положения, замаха; в лазании – чередующегося шага при подъеме на гимнастическую стенку одноименным способом. Ловля мяча с расстояния 1,5 м, отбивание его об пол не менее 5 раз подряд. Правильные исходные положения при метании. Ползание разными способами: пролезание между рейками лестницы, поставленной боком; ползание с опорой на стопы и ладони по доске, наклонной лестнице, скату; лазание по гимнастической стенке, подъем чередующимся шагом, не пропуская реек, перелезание с одного пролета лестницы на другой вправо, влево, не пропуская реек. Выполняет прыжки на двух ногах с поворотами кругом, со сменой ног; ноги вместе-ноги врозь; с хлопками над головой, за спиной; прыжки с продвижением вперед, вперед-назад, с поворотами, боком (вправо, влево); прыжки в глубину (спрыгивание с высоты 25 см); прыжки через предметы высотой 5- 10 см; прыжки в длину с места; вверх с места на высоту 15-20 см). Сохраняет равновесие после вращений или в заданных положениях: стоя на одной ноге, на приподнятой поверхности. Соблюдает правила в подвижных играх. Соблюдает правила, согласовывает движения, ориентируется в пространстве. Развито умение ходить и бегать разными видами бега свободно, не шаркая ногами, не опуская голову, сохраняя координацию движений рук и ног.

Сформировано умение строиться в колонну по одному, шеренгу, круг, находить свое место при построениях. Сохраняет правильную осанку самостоятельно в положениях сидя и стоя, в движении, при выполнении упражнений в равновесии. Новые движения осваивает быстро. Соблюдает технику выполнения ходьбы, бега, лазанья и ползанья. Правильно выполняет хват перекладины во время лазанья. Энергично отталкивает мяч при катании и бросании; ловит мяч двумя руками одновременно. Энергично отталкивается двумя ногами и правильно приземляется в прыжках с высоты, на месте и с продвижением вперед; на двух ногах и поочередно на одной ноге; принимает правильное исходное положение в прыжках в длину и высоту с места; в метании мешочков с песком, мячей диаметром 15–20 см. В играх выполняет сложные правила, меняет движения. Сформированы навыки доступных спортивных упражнений: катание на санках (подъем с санками на горку, скатывание с горки, торможение при спуске; катание на санках друг друга). Катание на двух- и трехколесном велосипедах: по прямой, по кругу, «змейкой», с поворотами.

*3. Формирование потребности в двигательной активности и физическом совершенствовании.* Активно участвует в совместных играх и физических упражнениях. Выполняет правила в подвижных играх, реагирует на сигналы и команды. Развит интерес, самостоятельность и творчество при выполнении физических упражнений и подвижных игр, при этом переживает положительные эмоции. Пользуется физкультурным инвентарем и оборудованием в свободное время. Сформировано желание овладевать навыками доступных спортивных упражнений. Объем двигательной активности соответствует возрастным нормам.

### ***Старшая группа (от 5 до 6 лет)***

*1. Развитие двигательных качеств (скоростных, силовых, гибкости, выносливости координации).* Развитые физические качества проявляются в разнообразных видах двигательной деятельности. Стремится к выполнению физических упражнений, позволяющих демонстрировать физические качества в соответствии с полом (быстроту, силу, ловкость, гибкость и красоту исполнения). Проявляется соотношение некоторых физических упражнений с полоролевым поведением (силовые упражнения – у мальчиков, гибкость – у девочек). Показатели тестирования показывают высокий возрастной уровень развития физических качеств.

*2. Накопление и обогащение двигательного опыта детей (овладение основными движениями).* Техника основных движений соответствует возрастной норме. Осознанно и технично выполняет физические упражнения, соблюдает правильное положение тела. Выполняет четырехчастные, шестичастные традиционные общеразвивающие упражнения с одновременным последовательным выполнением движений рук и ног, одноименной и разноименной координацией. Способен выполнить общеразвивающие упражнения с различными предметами, тренажерами. Доступны энергичная ходьба с сохранением правильной осанки и равновесия при передвижении по ограниченной площади опоры. Бег на носках, с высоким подниманием колен, через предметы и между ними, со сменой темпа. Выполняет разные виды прыжков: в длину, ширину, высоту, глубину, соблюдая возрастные нормативы. Прыгает через длинную скакалку, неподвижную и качающуюся, через короткую скакалку, вращая ее вперед и назад. Выполняет разнообразные движения с мячами: прокатывание мяча одной и двумя руками из разных исходных положений между предметами, бросание мяча вверх, о землю и ловля двумя руками, отбивание мяча не менее 10 раз подряд на месте и в движении (не менее 5–6 м). Перебрасывание мяча друг другу и ловля его стоя, сидя, разными способами (снизу, от груди, из-за головы, с отбивкой о землю). Метание вдаль (5–9 м) в горизонтальную и вертикальную цели (3,5–4 м) способами прямой рукой сверху, прямой рукой снизу, прямой рукой сбоку, из-за спины через плечо. Ползание на четвереньках, толкая головой мяч по скамейке. Подтягивание на скамейке с помощью рук; передвижение вперед с помощью рук и ног, сидя на бревне. Ползание и перелезание через предметы (скамейки, бревна). Подлезание под дуги, веревки (высотой 40–50 см). Лазание по гимнастической стенке

чередующимся шагом с разноименной координацией движений рук и ног, лазание ритмичное, с изменением темпа. Участвует в подвижных играх с бегом, прыжками, ползанием, лазанием, метанием, играх-эстафетах. Участвует в спортивных играх: в городках, баскетболе по упрощенным правилам. В футболе доступно отбивание мяча правой и левой ногой в заданном направлении; обведение мяча между и вокруг ног. Двигательный опыт обогащается в самостоятельной деятельности: свободно и вариативно использует основные движения, переносит в разные виды игр, интегрирует разнообразие движений с разными видами и формами детской деятельности.

*3. Формирование потребности в двигательной активности и физическом совершенствовании.* Ребенок проявляет стремление к двигательной активности. Получает удовольствие от физических упражнений и подвижных игр. Хорошо развиты самостоятельность, выразительность и грациозность движений. Умеет самостоятельно организовывать знакомые подвижные игры и разнообразные упражнения. Испытывает радость в процессе двигательной деятельности; активен в освоении новых упражнений; замечает успехи и ошибки в технике выполнения упражнений; может анализировать выполнение отдельных правил в подвижных играх; сочувствует спортивным поражениям и радуется победам. Вариативно использует основные движения, интегрирует разнообразие движений с разными видами и формами детской деятельности, действует активно и быстро в соревнованиях со сверстниками. Помогает взрослым готовить и убирать физкультурный инвентарь. Проявляет интерес к различным видам спорта, к событиям спортивной жизни страны. Проявляет положительные нравственные и морально-волевые качества в совместной двигательной деятельности. Объем двигательной активности на высоком уровне.

#### ***Подготовительная группа (седьмой-восьмой год жизни)***

*1. Развитие двигательных качеств (скоростных, силовых, гибкости, выносливости координации).* Хорошо развиты сила, быстрота, выносливость, ловкость, гибкость в соответствии с возрастом. Движения хорошо координированы. Стремится проявить хорошие физические качества при выполнении движений, в том числе в подвижных играх. Высокие результаты при выполнении тестовых заданий.

*2. Накопление и обогащение двигательного опыта детей (овладение основными движениями).* Самостоятельно, быстро и организованно выполняет построение и перестроение во время движения. Доступны: четырехчастные, шестичастные, восьмичастные традиционные общеразвивающие упражнения с одноименными и разноименными, разнонаправленными, поочередными движениями рук и ног; упражнения в парах и подгруппах. Выполняет их точно, выразительно, с должным напряжением, из разных исходных положений в соответствии с музыкальной фразой или указаниями, с различными предметами. Соблюдает требования к выполнению основных элементов техники бега, прыжков, лазания по лестнице и канату: в беге – энергичная работа рук; в прыжках – группировка в полете, устойчивое равновесие при приземлении; в метании – энергичный толчок кистью, уверенные разнообразные действия с мячом, в лазании – ритмичность при подъеме и спуске. Освоены разные виды и способы ходьбы: обычная, гимнастическая, скрестным шагом; выпадами, в приседе, спиной вперед, приставными шагами вперед и назад, с закрытыми глазами. Сохраняет динамическое и статическое равновесие в сложных условиях: в ходьбе по гимнастической скамейке боком приставным шагом; неся мешочек с песком на спине; приседая на одной ноге, а другую махом перенося вперед сбоку скамейки; поднимая прямую ногу вперед и делая под ней хлопок; перешагивая предметы; выполняя повороты кругом, перепрыгивание ленты, подпрыгивая. Может: стоять на носках; стоять на одной ноге, закрыв по сигналу глаза; то же, стоя на кубе, гимнастической скамейке; поворачиваться кругом, взмахивая руками вверх; кружиться с закрытыми глазами, останавливаться, сделать фигуру. В беге сохраняет скорость и заданный темп, направление, равновесие. Доступен бег: через препятствия – высотой 10-15 см, спиной вперед, со скакалкой, с мячом, по доске, по бревну, из разных стартовых положений (сидя, сидя

по-турецки, лежа на спине, на животе, сидя спиной к направлению движения и т. п.). Сочетает бег с ходьбой, прыжками, подлезанием; с преодолением препятствий в естественных условиях. Ритмично выполняет прыжки, может мягко приземляться, сохранять равновесие после приземления. Доступны: подпрыгивание на двух ногах на месте с поворотом кругом, смещая ноги вправо – влево, сериями с продвижением вперед, перепрыгиванием линии, веревки, продвижением боком и др. Выполняет прыжки в длину с места (не менее 100 см); в длину с разбега (не менее 170-180 см); в высоту с разбега (не менее 50 см); прыжки через короткую скакалку разными способами: на двух ногах с промежуточными прыжками и без них, с ноги на ногу; бег со скакалкой; прыжки через длинную скакалку: пробегание под вращающейся скакалкой, перепрыгивание через нее с места, вбегание под вращающуюся скакалку, перепрыгивание через нее; пробегание под вращающейся скакалкой парами; прыжки через большой обруч как через скакалку. Освоены разные виды метания, может отбивать, передавать, подбрасывать мячи разного размера разными способами: метание вдаль и в цель (горизонтальную, вертикальную, кольцоброс и др.) разными способами. В лазании освоено: энергичное подтягивание на скамейке различными способами: на животе и на спине, подтягиваясь руками и отталкиваясь ногами; по бревну; проползание под гимнастической скамейкой, под несколькими пособиями подряд; быстрое и ритмичное лазание по наклонной и вертикальной лестницам; по канату (шесту) способом «в три приема». Может организовать знакомые подвижные игры с подгруппой сверстников, игры-эстафеты, спортивные игры: городки: выбивать городки с полукона и кона при наименьшем количестве бит; баскетбол: забрасывать мяч в баскетбольное кольцо, вести и передавать мяч друг другу в движении, вбрасывать мяч в игру двумя руками из-за головы; футбол: знает способы передачи и ведения мяча в разных видах спортивных игр; настольный теннис, бадминтон: умеет правильно держать ракетку, ударять по волану, перебрасывать его в сторону партнера без сетки и через нее; вводить мяч в игру, отбивать его после отскока от стола; хоккей: ведение шайбы клюшкой, умение забивать в ворота. Может контролировать свои действия в соответствии с правилами. В ходьбе на лыжах осваивает: скользящий попеременный двухшаговый ход на лыжах с палками, подъемы и спуски с горы внизкой и высокой стойках. Может кататься на коньках: сохранять равновесие, «стойку конькобежца» во время движения, выполнять скольжение и повороты. Умеет кататься на самокате: отталкиваться одной ногой; плавать: скользить в воде на груди и спине, погружаться в воду; кататься на велосипеде: по прямой, по кругу, «змейкой», умение тормозить; кататься на санках; скользить по ледяным дорожкам: после разбега стоя и присев, на одной ноге, с поворотами. Управляет движениями осознанно.

*3. Формирование потребности в двигательной активности и физическом совершенствовании.* Сформирована потребность в ежедневной двигательной деятельности. Любит и может двигаться самостоятельно и с другими детьми, придумывает варианты игр и комбинирует движения, проявляет творческие способности. Участвует в разнообразных подвижных играх, в том числе спортивных, показывая высокие результаты. Активно осваивает спортивные упражнения и результативно участвует в соревнованиях. Объективно оценивает свои движения, замечает ошибки в выполнении, как собственные, так и сверстников. Может анализировать выполнение правил в подвижных играх и изменять их в сторону совершенствования. Сопереживает спортивные успехи и поражения. Может самостоятельно готовить и убирать физкультурный инвентарь. Развита интерес к физической культуре, к различным видам спорта и событиям спортивной жизни страны. Проявляет положительные нравственные и морально-волевые качества в совместной двигательной деятельности. Объем двигательной активности на высоком уровне.

### 2.3. Региональный компонент

**Основная цель:** развитие духовно-нравственной культуры ребенка, формирование ценностных ориентаций средствами традиционной народной культуры родного края, г.Кадникова, Сокольского района.

**Принципы работы:**

- Системность и непрерывность
- Личностно-ориентированный гуманистический характер взаимодействия детей и взрослых.
- Свобода индивидуального личностного развития.
- Признание приоритета ценностей внутреннего мира ребенка, опоры на позитивный внутренний потенциал развития ребенка.
- Принцип регионализации (учет специфики региона).

В дошкольном возрасте формируются предпосылки гражданских качеств. Представления о человеке, обществе, культуре. Очень важно привить в этом возрасте чувство любви и привязанности к природным и культурным ценностям родного края, так как именно на этой основе воспитывается патриотизм. Поэтому в образовательном процессе детского сада используются разнообразные методы и формы организации детской деятельности: народные и подвижные игры, забавы, дидактические игры, слушание музыки, наблюдения в природе. чтение детской литературы, знакомство с народно-прикладным искусством и др.

Образовательная область	Задачи
Физическое развитие	Развивать эмоциональную свободу, физическую выносливость, смекалку, ловкость через традиционные игры и забавы Вологодского края
Познавательное развитие	Приобщать детей к истории Вологодского края и города Сокола (введение краеведческого материала в работу с детьми). Формировать представления о традиционной культуре родного края через ознакомление с природой, профессиями людей. Создавать детско-взрослые (дети – родители - педагоги) проекты для ознакомления детей с родным краем.
Речевое развитие	Развивать речь, мышление, первичное восприятие диалектной речи через знакомство с культурой Вологодского края
Социально-коммуникативное развитие	Создание такой развивающей среды для самостоятельной и совместной деятельности взрослых и детей, которая способствовала бы развитию личности ребенка на основе народной культуры, с опорой на краеведческий материал. Воспитывать у детей старшего дошкольного возраста чувство любви и привязанности к малой родине, родному дому, проявлением на этой основе ценностных идеалов, гуманных чувств, нравственных отношений к окружающему миру и сверстникам. Использовать знания о родном крае в игровой деятельности. Вызывать интерес и уважительное отношение к культуре и традициям Вологодчины, стремление сохранять национальные ценности
Художественно-эстетическое развитие	Формировать практические умения по приобщению детей старшего дошкольного возраста к различным народным декоративно-прикладным видам деятельности.

Образовательные области	Формы работы, содержание мероприятий
Познавательное развитие	Ознакомление с природой родного края: Сбор коллекций,

	<p>Прогулки по экологической тропе ДОО, Проекты по краеведению, Экскурсии по ДОО, Экскурсии по близлежащим улицам, Беседы: «Улицы моего города», «Вологодчина край родной», «Кадников - город, в котором я живу», и т.п. Организация в ДОО выставок, конкурсов, Посещение музея, выставок; Посещение парков, скверов, стеллы Герою Советского Союза С. Н. Орешкову, памятника Неизвестному солдату, памятных мест Кадникова (в сопровождении родителей) Ознакомление с промыслами города Сокола, Вологодчины.</p>
Художественно-эстетическое развитие	<p>Ознакомление с изобразительным искусством и архитектурой Вологодского края, Ознакомление с художниками, поэтами, композиторами Вологодского края  Рассматривание репродукций художников В.Корбакова, Ж.Тутуджан, Н.Сажина, С.Хрусталевой, и др. Рассматривание иллюстраций А.Ф.Пахомова, М.В. Копьева в книгах  Слушание музыкальных произведений Валерия Гаврилина, Наталии Куликовой.  Участие в ежегодных конкурсах «Дары осени», «Букет зимы суровой», «Звонкие голоса», «БЕБИ-БУМ». Составление творческих проектов о городах Вологодской области, о сокольчанах.  Посещение выставок, Краеведческого музея Сокольского района (в сопровождении родителей); Краеведческого музея г.Кадников, <b>БУК СМР «Сокольская районная централизованная библиотечная система», БУК "Кадниковский дом культуры", БУ ДО СМР «Кадниковская ДШИ».</b>  <b>Развлечения, досуги («Зимние забавы на горе Окулиха») с участием родителей.</b>  <b>Ознакомление с производством глиняной посуды и игрушек – предприятия народно-художественных промыслов «Керамос»</b>  <b>Знакомство с дикими животными и птицами наших лесов – посещение экзопарка «Высоковское» (с участием родителей)</b></p>
Речевое развитие	<p>Чтение стихов, сказок Вологодского края, участие в городском Конкурсе чтецов. Игры-путешествия по родному краю, Виртуальные экскурсии, Проекты, Беседы по фотографиям (о родном крае, о семье и т.п.),</p>
Социально-коммуникативное развитие	<p>Ознакомление со спортивными объектами Сокола. Рассматривание иллюстраций с изображением спортсменов Вологодчины. Физкультурные досуги (с участием родителей), Участие в городских спортивных мероприятиях «Веселые старты», «Лыжня России», «ГТО», «Мини- футбол».</p>
Физическое развитие	<p>Беседы «Профессии моих родителей», Участие в городских конкурсах «Над Сухоной рекой», «Мама милая моя», «Книжная радуга детства», «Мой родной город» и др. Народные игры Вологодского края.</p>



**Методическое обеспечение по региональному компоненту:**

<b>Издатель</b>	<b>Название</b>
АОУ ВО ДПО «ВИРО»	«Дидактические игры краеведческого содержания» (методическое пособие) Вологда 2008
АОУ ВО ДПО «ВИРО»	«Развитие игр краеведческого содержания» (у старших дошкольников) Вологда 2005
И.А.Лыкова, Е.И.Касаткина О.В.Лисенкова, Л.В.Грушина	«Вологодское кружево» ООО Изд. дом "Цветной мир" 2009
И.А.Лыкова, Е.И.Касаткина О.В.Лисенкова, Л.В.Грушина	«Рукотворная береста» ООО Изд. дом "Цветной мир" 2009
АОУ ВО ДПО «ВИРО»	«Игра в системе экологического воспитания дошкольников» Вологда 2001
Центр «Дошкольное детство» им. А.В. Запорожца г. Москвы АОУ ВО ДПО «ВИРО»	«Народные игры в детском саду» Касаткина Е.И., Комина Г.В., Романова З.И. Вологда 2001 год
Угпс МЧС России Вологодской области	«Основы пожароопасного поведения» Красногоров С.А., Шестирикова О.К., 2002
Творческий центр «Сфера»	Играют мальчики. Самодельные игрушки для сюжетно – ролевых игр. Касаткина Е. И., 2010
Творческий центр «Сфера»	Играют девочки. Самодельные игрушки для сюжетно – ролевых игр. Касаткина Е. И., 2010
Вологда, МОУ «ЦПК»	«Экологический проект «Уголок леса-микромодель леса Вологодской области» Гладышева Г.А., Митина Г.А., Паличева Т.Ю. Соколова З.А., 2009
ВИРО Вологда	Осторожно огонь, 2002
М.: Дрофа	Игра в жизни дошкольника. Учебно-методическое пособие Касаткина Е.И., 2010
Вологда	Вологда в её старине. Из фондовых коллекций Вологодского государственного историко- архитектурного музея, 1992
ВИРО Вологда	Дидактические игры краеведческого содержания, 2008
Вологда, ВоГТУ	Моя Вологда Соколова Л., Соколова И., Глинин А., 2004
МОУ «ЦПК»	Дорожная наука «Сборник методических материалов по безопасности дорожного движения. Е.А. Сергеева, А.А.Комиссарова, 2015
Череповец	Формирование выразительных средств речи у детей дошкольного возраста с общим недоразвитием речи Захарова Т.В., 2010
Вологда, ДО ВО ГОУ ДПО «ВИРО»	Игры-экспериментирования с водой и песком. Методические материалы из опыта работы, 2010
Вологда, ДО ВО ГОУ ДПО «ВИРО»	Преимственность дошкольного и начального общего образования в условиях вариативности образовательных систем и программ, Сборник материалов конференции, 2011

Вологда	Современное народное искусство России. Традиции и современность. Народные художественные промыслы Российской Федерации. Всероссийская художественная выставка, 2008
Вологда	Творческая индивидуальность ребенка в условиях введения ФГОС ДО. Материалы межрегиональной научно-практической конференции, 2014
Вологда	Педагогический опыт в практику работы дошкольных образовательных учреждений. Сборник статей, 2012
Вологда, Фонд «Доверие»	Уроки нравственности, Сборник методических разработок, 2012
Вологда, Фонд «Доверие»	Уроки нравственности, Сборник методических разработок, 2016

#### **2.4. Способы и направления поддержки детской инициативы.**

Программа обеспечивает полноценное развитие личности детей во всех основных образовательных областях, а именно: в сферах социально-коммуникативного, познавательного, речевого, художественно-эстетического и физического развития личности детей на фоне их эмоционального благополучия и положительного отношения к миру, к себе и к другим людям.

Указанные требования направлены на создание социальной ситуации развития для участников образовательных отношений, включая создание образовательной среды, которая:

- 1) гарантирует охрану и укрепление физического и психического здоровья детей;
- 2) обеспечивает эмоциональное благополучие детей;
- 3) способствует профессиональному развитию педагогических работников;
- 4) создает условия для развивающего вариативного дошкольного образования;
- 5) обеспечивает открытость дошкольного образования;
- 6) создает условия для участия родителей (законных представителей) в образовательной деятельности.

#### **Психолого-педагогические условия реализации Программы:**

- 1) уважение взрослых к человеческому достоинству детей, формирование и поддержка их положительной самооценки, уверенности в собственных возможностях и способностях;
- 2) использование в образовательной деятельности форм и методов работы с детьми, соответствующих их возрастным и индивидуальным особенностям (недопустимость как искусственного ускорения, так и искусственного замедления развития детей);
- 3) построение образовательной деятельности на основе взаимодействия взрослых с детьми, ориентированного на интересы и возможности каждого ребенка и учитывающего социальную ситуацию его развития;
- 4) поддержка взрослыми положительного, доброжелательного отношения детей друг к другу и взаимодействия детей друг с другом в разных видах деятельности;
- 5) поддержка инициативы и самостоятельности детей в специфических для них видах деятельности;
- 6) возможность выбора детьми материалов, видов активности, участников совместной деятельности и общения;
- 7) защита детей от всех форм физического и психического насилия.

#### **Условия, необходимые для создания социальной ситуации развития детей, соответствующей специфике дошкольного возраста, предполагают:**

- 1) обеспечение эмоционального благополучия через:
  - непосредственное общение с каждым ребенком;
  - уважительное отношение к каждому ребенку, к его чувствам и потребностям;
- 2) поддержку индивидуальности и инициативы детей через:
  - создание условий для свободного выбора детьми деятельности, участников совместной деятельности;
  - создание условий для принятия детьми решений, выражения своих чувств и мыслей;

-недирективную помощь детям, поддержку детской инициативы и самостоятельности в разных видах деятельности (игровой, исследовательской, проектной, познавательной и т.д.);

3) установление правил взаимодействия в разных ситуациях:

-создание условий для позитивных, доброжелательных отношений между детьми, в том числе принадлежащими к разным национально-культурным, религиозным общностям и социальным слоям, а также имеющими различные (в том числе ограниченные) возможности здоровья;

-развитие коммуникативных способностей детей, позволяющих разрешать конфликтные ситуации со сверстниками;

-развитие умения детей работать в группе сверстников;

4) построение вариативного развивающего образования, ориентированного на уровень развития, проявляющийся у ребенка в совместной деятельности со взрослым и более опытными сверстниками, но не актуализирующийся в его индивидуальной деятельности (далее - зона ближайшего развития каждого ребенка), через:

-создание условий для овладения культурными средствами деятельности;

-организацию видов деятельности, способствующих развитию мышления, речи, общения, воображения и детского творчества, личностного, физического и художественно-эстетического развития детей;

-поддержку спонтанной игры детей, ее обогащение, обеспечение игрового времени и пространства;

-оценку индивидуального развития детей;

5) взаимодействие с родителями (законными представителями) по вопросам образования ребенка, непосредственного вовлечения их в образовательную деятельность, в том числе посредством создания образовательных проектов совместно с семьей на основе выявления потребностей и поддержки образовательных инициатив семьи.

Использование современных образовательных технологий в ДОУ обусловлено требованиями Федерального государственного образовательного стандарта, направлено на переориентацию позиции педагогов на личностно-ориентированную модель взаимодействия с ребёнком, на реализацию индивидуального подхода и освоение ребёнком позиции субъекта собственной деятельности.

Использование развивающих технологий позволяет повысить уровень развития творческих способностей ребёнка, научить способам обработки информации, способствует развитию познавательной активности и инициативы дошкольников.

В таблице 18 представлены формы работы и виды самостоятельной деятельности дошкольников по образовательным областям.

#### Самостоятельная деятельность детей

Направления развития детей	Виды деятельности, формы работы
Физическое развитие	Самостоятельные подвижные игры; Игры на свежем воздухе; Спортивные игры и занятия (катание на санках, лыжах, велосипеде и пр.)
Социально-коммуникативное развитие	Индивидуальные игры; Совместные игры; Все виды самостоятельной деятельности, предполагающие общение со сверстниками
Познавательное развитие	Самостоятельное чтение детьми коротких стихотворений; Самостоятельные игры по мотивам художественных произведений;

Речевое развитие	Самостоятельная работа в уголке книги, в уголке театра; Сюжетно-ролевые игры; Рассматривание книг и картинок; Самостоятельное раскрашивание «умных раскрасок»; Развивающие настольно-печатные игры; Игры на прогулке; Автодидактические игры (развивающие пазлы, рамки-вкладыши, парные картинки).
Художественно-эстетическое развитие	Предоставление детям возможности самостоятельно рисовать, лепить, конструировать (преимущественно во второй половине дня); Предоставление детям возможности самостоятельно рассматривать репродукции картин, иллюстрации, музицировать (пение, танцы), играть на детских музыкальных инструментах (бубен, барабан, колокольчик и пр.), слушать музыку.

### 2.5. Взаимодействие взрослых с детьми

Взаимодействие взрослых с детьми является важнейшим фактором развития ребенка и пронизывает все направления образовательной деятельности. С помощью взрослого и в самостоятельной деятельности ребенок учится познавать окружающий мир, играть, рисовать, общаться с окружающими.

Процесс приобретения общих культурных умений во всей его полноте возможен только в том случае, если взрослый выступает в этом процессе в роли партнера, поддерживая и развивая мотивацию ребенка. Для личностно-порождающего взаимодействия характерно принятие ребенка таким, какой он есть и вера в его способности.

Учитывая коммуникативные трудности детей с ЗПР, взрослые создают условия для развития у детей эмоционально-личностного, ситуативно-делового, внеситуативно-познавательного и предпосылок для внеситуативно-личностного общения. Взрослый не подгоняет ребенка под какой-то определенный «стандарт», а строит общение с ним с ориентацией на достоинства и индивидуальные особенности ребенка, его характер, привычки, интересы, предпочтения. Он соперничает ребенку в радости и огорчениях, оказывает поддержку при затруднениях, участвует в его играх и занятиях. Взрослый старается избегать запретов и наказаний, предупреждает возникновение у ребенка эмоционального дискомфорта, исключая крик, громкую речь, резкие движения. Ограничения и порицания используются в случае крайней необходимости, не унижая достоинство ребенка. Такой стиль воспитания обеспечивает ребенку чувство психологической защищенности, способствует развитию его индивидуальности, положительных взаимоотношений со взрослыми и другими детьми.

Важно развивать нравственно-этическую сферу детей в когнитивном, эмоциональном, поведенческом компонентах, умело включая их в межличностное взаимодействие как со взрослыми, так и с другими детьми. Ребенок учится уважать себя и других, так как отношение ребенка к себе и другим людям всегда отражает характер отношения к нему окружающих взрослых. Он приобретает чувство уверенности в себе, не боится ошибок. При этом взрослый старается развивать у ребенка адекватную самооценку. При положительном эмоциональном принятии себя, ребенку с ЗПР важно научиться оценивать свое поведение, поступки, действия, продукты деятельности по определенным параметрам, стремиться исправить ошибки и улучшить результаты. Когда взрослые предоставляют ребенку самостоятельность, оказывают поддержку, вселяют веру в его силы, он не пасует перед трудностями, настойчиво ищет пути их преодоления. Детская инициатива проявляется в свободной самостоятельной деятельности детей по выбору и интересам. Возможность играть, рисовать, конструировать, сочинять и пр. в соответствии с собственными интересами является важнейшим источником эмоционального

благополучия ребенка в детском саду. Самостоятельная деятельность детей протекает преимущественно в утренний отрезок времени и во второй половине дня. Взрослый постоянно создает ситуации, побуждающие детей активно применять свои знания и умения, ставит перед ними все более сложные задачи, развивает волю, поддерживает желание преодолевать трудности, оказывает дозированную помощь.

Когда взрослые поддерживают индивидуальность ребенка, принимают его таким, каков он есть, избегают неоправданных ограничений и наказаний, ребенок не боится быть самим собой, признавать свои ошибки. Взаимное доверие между взрослыми и детьми способствует истинному принятию ребенком моральных норм, взрослый, где это возможно, предоставляет ребенку право выбора того или иного действия. Ребенок учится брать на себя ответственность за свои решения и поступки. Помогая ребенку осознать свои переживания, выразить их словами, взрослые содействуют формированию у него умения проявлять чувства социально приемлемыми способами. Ребенок учится понимать других и сочувствовать им, потому что получает этот опыт из общения со взрослыми и переносит его на других людей.

При разработке «Программы» учитывается, что приобретение дошкольниками с ЗПР социального и познавательного опыта осуществляется, как правило, двумя путями: под руководством педагогов в процессе коррекционно-развивающей работы и в ходе самостоятельной деятельности, возникающей по инициативе ребенка.

Несмотря на то, что в АООП уделяется большое внимание самостоятельной инициативной деятельности детей, однако возможности детей с ЗПР в познании таким путем ограничены, поэтому приоритетным является первый путь. Опора делается на положение о том, что *процесс обучения – это искусственно организованная познавательная деятельность, способствующая индивидуальному развитию и познанию предметов и явлений окружающего мира, их закономерных связей. Эта деятельность протекает в специально созданных условиях, в определенном месте, в определенное время, в конкретных формах и т. п., в частности в специальных групповых и индивидуальных коррекционных занятиях.* По мере развития познавательной деятельности и эмоционально-личностной сферы ребенка с ЗПР, все большее значение приобретает его собственная активность и инициатива, а взрослые создают для личностного развития все условия.

Особенности коррекционно-развивающей работы с детьми с ЗПР состоят в необходимости индивидуального и дифференцированного подхода, сниженного темпа обучения, структурной простоты содержания знаний и умений, наглядности, возврата к уже изученному материалу.

При проведении диагностических и коррекционных мероприятий с детьми с ЗПР педагогам и специалистам важно соблюдать следующие основные требования:

1. Исходя из «Конвенции о правах ребенка», стремиться к реализации права детей на образование, направленное на развитие личности, умственных и физических способностей.

2. Любое обследование ребенка проводить, получив письменное согласие родителей (или лиц, их заменяющих) на психолого-педагогическое сопровождение.

3. С учетом требований ФГОС ДО при оценке динамики продвижения ребенка не сравнивать его ресурс с достижениями других детей, а с его собственными достижениями на предыдущем этапе развития.

4. Корректно и гуманно оценивая динамику продвижения ребенка, реально представлять дальнейшие возможности развития и социальной адаптации.

5. Весь персонал, работающий с ребенком, должен соблюдать профессиональную этику.

6. Педагогический прогноз определять на основе динамического наблюдения и углубленного анализа результатов комплексного обследования, с педагогическим оптимизмом, стремясь у каждого ребенка выявить сохранные потенциальные возможности, определить положительные стороны его психического и личностного развития, на которые можно опереться в педагогической работе.

7. Создавать для ребенка атмосферу доброжелательности, формировать чувство психологической безопасности, стремиться к принятию ребенка с пониманием специфики его трудностей и проблем развития. Ко всем детям и особенно физически ослабленным, легко возбудимым, неуравновешенным относиться спокойно, ровно, доброжелательно.

8. Разрабатывать динамичную индивидуальную коррекционно-развивающую программу для каждого ребенка, адекватную его образовательным потребностям и возможностям.

9. Стимулировать умственное и эмоциональное развитие с опорой на психическое состояние радости, спокойствия.

10. Терпеливо обучать ребенка осуществлять перенос сложившегося способа действия в сходные условия, переключаться с одного способа действия на другой, при выполнении каждого задания стимулировать познавательную активность, творчество и изобретательность.

## **2.6. Взаимодействие педагогического коллектива с семьями дошкольников с задержкой психического развития**

В условиях работы с детьми с ЗПР перед педагогическим коллективом встают новые задачи по взаимодействию с семьями воспитанников, т. к. их родители также нуждаются в специальной психолого-педагогической поддержке. Это связано с тем, что многие родители не знают закономерностей психического развития детей и часто дезориентированы в состоянии развития своего ребенка. Они не видят разницы между задержкой психического развития, умственной отсталостью и психическим заболеванием. Среди родителей детей с ЗПР довольно много родителей с пониженной социальной ответственностью. Поэтому одной из важнейших задач является просветительско-консультативная работа с семьей, привлечение родителей к активному сотрудничеству, т. к. только в процессе совместной деятельности детского сада и семьи удастся максимально помочь ребенку в преодолении имеющихся недостатков и трудностей.

При реализации задач социально-педагогического блока требуется тщательное планирование действий педагогов и крайняя корректность при общении с семьей.

### **Формы организации психолого-педагогической помощи семье**

#### **1. Коллективные формы взаимодействия:**

- общие родительские собрания
- групповые родительские собрания
- «День открытых дверей»
- тематические занятия
- проведение детских праздников и «Досугов»

#### **2. Индивидуальные формы работы**

- анкетирование и опросы
- беседы и консультации специалистов
- родительский час

#### **3. Формы наглядного информационного обеспечения**

- информационные стенды и тематические выставки
- выставки детских работ
- открытые занятия специалистов и воспитателей

#### **4. Новые (внедряемые в ОО) формы**

- совместные и семейные проекты различной направленности
- опосредованное интернет-общение.

## **2.7. Программа коррекционно-развивающей работы с детьми с задержкой психического развития (описание образовательной деятельности по профессиональной коррекции нарушений развития детей)**

### ***Цели, задачи, алгоритм формирования и структурные компоненты образовательной деятельности по профессиональной коррекции нарушений развития детей с ЗПР***

Главной идеей АООП является реализация общеобразовательных задач дошкольного образования в совокупности с преодолением недостатков познавательного, речевого, эмоционально-личностного развития детей с ЗПР. Образовательное содержание в каждой образовательной области адаптируется на основе ООП, принятой в ДОУ с учетом индивидуальных особенностей, возможностей и достижений ребенка. При этом каждая образовательная область позволяет решать особые задачи коррекции недостатков эмоционально-личностного, речевого, познавательного развития.

Общая цель коррекционной работы, как указано в ФГОС ДО – обеспечение коррекции нарушений и разностороннего развития с учетом возрастных и индивидуальных особенностей детей с ОВЗ и их особых образовательных потребностей, оказание им квалифицированной помощи в освоении Программы; создание условий для социальной адаптации. Таким образом, основной целью программы коррекционной работы выступает создание специальных условий обучения и воспитания, позволяющих учитывать особые образовательные потребности детей с ЗПР посредством индивидуализации и дифференциации образовательного процесса.

### **Задачи образовательной деятельности по профессиональной коррекции нарушений развития детей с ЗПР:**

- выявление особых образовательных потребностей детей с ЗПР, обусловленных недостатками в их физическом и (или) психическом развитии, индивидуально-типологических особенностей познавательной деятельности, эмоционально-волевой и личностной сфер;
- проектирование и реализация содержания коррекционно-развивающей работы в соответствии с особыми образовательными потребностями ребенка;
- выявление и преодоление трудностей в освоении общеобразовательной и коррекционной программ, создание психолого-педагогических условий для более успешного их освоения.
- формирование функционального базиса, обеспечивающего успешность когнитивной деятельности ребенка за счет совершенствования сенсорно-перцептивной, аналитико-синтетической деятельности, стимуляции познавательной активности;
- целенаправленное преодоление недостатков и развитие высших психических функций и речи;
- целенаправленная коррекция недостатков и трудностей в овладении различными видами деятельности (предметной, игровой, продуктивной) и формирование их структурных компонентов: мотивационного, целевого, ориентировочного, операционального, регуляционного, оценочного;
- создание условий для достижения детьми целевых ориентиров ДО на завершающих его этапах;
- выработка рекомендаций относительно дальнейших индивидуальных образовательных маршрутов с учетом индивидуальных особенностей развития и темпа овладения содержанием образования;
- осуществление индивидуально ориентированного психолого-медико-педагогического сопровождения с учетом особенностей психофизического развития и индивидуальных возможностей детей в соответствии с рекомендациями ПМПК (комиссии) и ПМПК (консилиума).

### ***Структурные компоненты образовательной деятельности по профессиональной коррекции нарушений развития детей с ЗПР и алгоритм ее разработки***

1. **Диагностический модуль.** Работа в рамках этого модуля направлена на выявление

недостатков в психическом развитии, индивидуальных особенностей познавательной деятельности, речи, эмоционально-волевой сферы и особых образовательных потребностей детей с ЗПР.

**2. Коррекционно-развивающий модуль** включает следующие направления:

- коррекция недостатков и развитие двигательных навыков и психомоторики;
  - предупреждение и преодоление недостатков в эмоционально-личностной, волевой и поведенческой сферах;
  - развитие коммуникативной деятельности;
  - преодоление речевого недоразвития и формирование языковых средств и связной речи;
- подготовка к обучению грамоте, предупреждение нарушений чтения и письма;
- коррекция недостатков и развитие сенсорных функций, всех видов восприятия и формирование эталонных представлений;
  - коррекция недостатков и развитие всех свойств внимания и произвольной регуляции;
  - коррекция недостатков и развитие зрительной и слухоречевой памяти;
  - коррекция недостатков и развитие мыслительной деятельности на уровне наглядно-действенного, наглядно-образного и словесно-логического мышления;
  - формирование пространственных и временных представлений;
  - развитие предметной и игровой деятельности;
  - формирование предпосылок к учебной деятельности во всех структурных компонентах;
  - стимуляция познавательной и творческой активности.

**3. Социально-педагогический модуль** ориентирован на работу с родителями и разработку вопросов преемственности в работе педагогов детского сада и школы.

**4. Консультативно-просветительский модуль** предполагает расширение сферы профессиональной компетентности педагогов, повышение их квалификации в целях реализации АООП по работе с детьми с ЗПР.

В специальной поддержке нуждаются не только воспитанники с ЗПР, но и их родители. Многие из них не знают закономерностей психического развития детей и часто дезориентированы в состоянии развития своего ребенка. Они не видят разницы между ЗПР, умственной отсталостью и психическим заболеванием. К тому же, по статистическим данным, среди родителей детей с ЗПР довольно много родителей с пониженной социальной ответственностью. Поэтому одной из важнейших задач социально-педагогического блока является привлечение родителей к активному сотрудничеству, т. к. только в процессе совместной деятельности детского сада и семьи удастся максимально помочь ребенку.

Предлагаемый далее *алгоритм* позволяет определить содержание коррекционно-развивающей работы с учетом индивидуально-типологических особенностей детей с задержкой психического развития. Процесс коррекционной работы условно можно разделить *на три этапа*.

*На I этапе коррекционной работы основной целью является развитие функционального базиса для развития высших психических функций:* зрительных, слуховых, моторных функций и межсенсорных связей; стимуляция познавательной, речевой коммуникативной активности ребенка. Преодолевая недостаточность сенсорных, моторных, когнитивных, речевых функций, необходимо создавать условия для становления ведущих видов деятельности: предметной и игровой. Особое значение имеет совершенствование моторной сферы, развитие двигательных навыков, общей и мелкой моторики, межсенсорной интеграции.

Формирование *психологического базиса* для развития мышления и речи предполагает следующее. Включение ребенка в общение и в совместную деятельность с взрослыми и детьми, развитие невербальных и вербальных средств коммуникации. Обеспечение полноценного физического развития и оздоровление детского организма. Важно преодолевать недостатки в



двигательной сфере, стимулировать двигательную активность, развивать моторный праксис, общую и мелкую моторику; чувство ритма, координационные способности.

**На II этапе планируется целенаправленное формирование и развитие высших психических функций. Необходимыми компонентами являются:**

- развитие коммуникативной деятельности, создание условий для ситуативно-делового, внеситуативно-познавательного общения. Совершенствование коммуникативной деятельности осуществляют все педагоги. Важно обеспечить полноценные эмоциональные контакты и сотрудничество со взрослыми и сверстниками. Важно помнить о формировании механизмов психологической адаптации в коллективе сверстников, формировании полноценных межличностных связей;

- сенсорное воспитание и формирование эталонных представлений;

- развитие зрительной и слухоречевой памяти;

- развитие всех свойств внимания и произвольной регуляции деятельности;

- развитие мыслительной деятельности во взаимосвязи с развитием речи: стимуляция мыслительной активности, развитие мыслительных операций на уровне наглядного и конкретно-понятийного, а также элементарного умозаключающего мышления;

- развитие всех сторон речи: ее функций и формирование языковых средств;

- усвоение лексико-грамматических категорий, развитие понимания сложных предложно-падежных конструкций, целенаправленное формирование языковой программы устного высказывания, навыков лексического наполнения и грамматического конструирования, связной диалогической и монологической речи;

- целенаправленное формирование предметной и игровой деятельности.

Развитие умственных способностей дошкольника происходит через овладение действиями замещения и наглядного моделирования в различных видах деятельности, поэтому это направление имеет особую важность.

В процессе работы не следует забывать о развитии творческих способностей.

С учетом того, что у ребенка с задержкой психомоторного и речевого развития ни один из видов деятельности не формируется своевременно и полноценно, необходимо целенаправленное развитие предметно-практической и игровой деятельности.

Общая задача всех участников коррекционно-педагогического процесса - формирование ведущих видов деятельности ребенка, их мотивационных, ориентировочно-операционных и регуляционных компонентов.

**Развитие саморегуляции.** Ребенка необходимо учить слушать инструкцию, адекватно действовать в соответствии с ней, замечать и исправлять свои ошибки, оценивать результат своей работы. Это будет способствовать формированию предпосылок для овладения учебной деятельностью на этапе школьного обучения.

Важным направлением является развитие эмоционально-личностной сферы, психокоррекционная работа по преодолению эмоционально-волевой незрелости, негативных черт формирующегося характера, поведенческих отклонений.

**III этап** - вся работа строится с ориентацией на развитие возможностей ребенка к достижению целевых ориентиров ДО и формирование школьно значимых навыков, основных компонентов психологической готовности к школьному обучению.

Особое внимание уделяется развитию мыслительных операций, конкретно-понятийного, элементарного умозаключающего мышления, формированию обобщающих понятий, обогащению и систематизации представлений об окружающем мире.

Преодоление недостатков в речевом развитии – важнейшая задача в работе учителя-логопеда, воспитателей. Она включает в себя традиционные направления по формированию фонетико-фонематических и лексико-грамматических средств языка, развитию связной речи, подготовке к обучению грамоте. У детей с задержкой речевого развития страдают все функции речи, поэтому особое внимание уделяется как коммуникативной, так и регулирующей

планирующей функции речи, развитию словесной регуляции действий и формированию механизмов, необходимых для овладения связной речью.

Одной из важнейших задач на этапе подготовки к школе является обучение звуко-слоговому анализу и синтезу, формирование предпосылок для овладения навыками письма и чтения. Не менее важная задача - стимуляция коммуникативной активности, совершенствование речевой коммуникации: *создание условий для ситуативно-делового, внеситуативно-познавательного и внеситуативно-личностного общения.*

*Психологическая коррекция* предусматривает развитие образа Я, предупреждение и преодоление недостатков в эмоционально-личностной, волевой и поведенческой сферах.

Следует планировать и осуществлять работу по формированию способности к волевым усилиям, произвольной регуляции поведения; по преодолению негативных качеств формирующегося характера, предупреждению и устранению аффективных, негативистских, аутистических проявлений.

Одно из приоритетных направлений – развитие нравственно-этической сферы, создание условий для эмоционально-личностного становления и социальной адаптации воспитанников.

*Такой подход соответствует обеспечению преемственности дошкольного и начального общего образования за счет развития функционального базиса для формирования предпосылок универсальных учебных действий (УУД). Именно на универсальные учебные действия в личностной, коммуникативной, познавательной и регулятивной сферах ориентированы стандарты начального общего образования.*

Содержание раздела Программы, раскрывающего организацию и содержание коррекционной работы, определяется образовательной организацией самостоятельно.

Эта часть Программы может быть представлена в виде ссылок на соответствующую методическую литературу, на выбранные участниками образовательных отношений парциальные программы, методики, формы организации образовательной работы.

Содержание коррекционной работы может быть реализовано в каждой образовательной области, предусмотренной ФГОС ДО. При этом учитываются рекомендации психолого-медико-педагогической комиссии и результаты углубленной психолого-педагогической диагностики.

Задержка психического развития, в отличие от умственной отсталости, которая является стойким, необратимым состоянием, во многих случаях может быть компенсирована при условии рано начатой коррекционно-развивающей работы. Дополнительными факторами является медикаментозная поддержка и временной фактор. *В результате коррекционной работы могут быть значительно повышены возможности освоения детьми с ЗПР основной общеобразовательной программы и их интеграции в образовательную среду.*

ФГОС ДО регламентирует диагностическую работу, в нем указывается, что при реализации Программы может проводиться оценка индивидуального развития детей. Такая оценка производится педагогическими работниками в рамках педагогической диагностики (оценки индивидуального развития детей дошкольного возраста, связанной с оценкой эффективности педагогических действий и лежащей в основе их дальнейшего планирования).

Результаты педагогической диагностики (мониторинга) могут использоваться *исключительно для решения следующих образовательных задач:*

- 1) индивидуализации образования (в том числе поддержки ребенка, построения его образовательной траектории или профессиональной коррекции особенностей его развития);
- 2) оптимизации работы с группой детей.

При необходимости используется психологическая диагностика развития детей (выявление и изучение индивидуально-психологических особенностей детей), которую проводят квалифицированные специалисты (педагоги-психологи, психологи). В этом случае участие ребенка в психологической диагностике допускается только с согласия его родителей (законных представителей).

Диагностическая работа занимает особое место в коррекционно-педагогическом процессе, играет роль индикатора результативности оздоровительных, коррекционно-развивающих и воспитательно-образовательных мероприятий. При этом диагностика не ориентирована на оценку достижения детьми целевых ориентиров ДО. Основная задача - выявить пробелы в овладении ребенком образовательным содержанием на предыдущих этапах, а также особенности и недостатки развития речи и познавательной деятельности, и на этой основе выстроить индивидуальную программу коррекционной работы. Диагностика является одним из эффективных механизмов адаптации образовательного содержания с учетом имеющихся у ребенка знаний, умений, навыков, освоенных на предыдущем этапе образовательной деятельности.

Воспитатели в диагностической работе используют только метод наблюдения и анализируют образовательные трудности детей, которые возникают у детей в процессе освоения разделов образовательной программы, т. е. решают задачи педагогической диагностики.

*Учитель-дефектолог, педагог-психолог используют различные методы психолого-педагогической диагностики в рамках своей профессиональной компетентности.*

При обследовании предполагается использование апробированных методов и диагностических методик. Это широко известные специалистам методики и диагностические комплексы Л.А. Венгера, С.Д. Забрамной, И.Ю. Левченко, Е.А. Стребелевой, У.В. Ульенковой, О.Н. Усановой, Л.С. Цветковой, Г.В. Чиркиной, Т.Б. Филичевой и др.

Главным в оценке результатов является качественный анализ процесса деятельности ребенка, учет особенностей мотивации, программирования, регуляции, содержательной стороны деятельности и ее результатов. Анализ меры помощи взрослого, способности ребенка к переносу новых способов действий в измененные условия позволяет выявить особенности обучаемости воспитанника, что имеет значение для построения индивидуальных и групповых программ коррекционно-образовательной работы, выбора стиля и характера взаимодействия педагогов и ребенка.

Диагностическая работа строится с учетом ведущей деятельности, поэтому при обследовании дошкольника важно определить уровень развития и выявить недостатки предметной и игровой деятельности.

Из всего вышесказанного можно сделать вывод о том, что индивидуальные образовательные потребности ребенка определяются с учетом показателей речевого, познавательного и личностного развития, выявленных при психолого-педагогическом обследовании.

Результаты психолого-педагогической диагностики могут использоваться для решения задач психологического сопровождения и проведения квалифицированной коррекции развития детей, а также позволят определить содержание образовательной работы с ребенком с учетом выявленных образовательных трудностей.

***Содержание образовательной деятельности по профессиональной коррекции недостатков в развитии детей с ЗПР***

**Коррекционно-развивающая работа в образовательной области  
«Социально-коммуникативное развитие»**

Разделы	Задачи и педагогические условия реализации программы коррекционной работы
Коррекционная направленность работы в рамках социализации,	<p align="center"><b><i>Создание условий для эмоционального и ситуативно-делового общения с взрослыми и сверстниками:</i></b></p> <ul style="list-style-type: none"> <li>• устанавливать эмоциональный контакт, пробуждать чувство доверия и желание сотрудничать со взрослым;</li> <li>• создавать условия для ситуативно-делового общения с взрослыми и другими детьми, раскрывая способы совместных действий с предметами,</li> </ul>

Разделы	Задачи и педагогические условия реализации программы коррекционной работы
развития общения, нравственного, патриотического воспитания. Ребенок в семье и сообществе	<p>побуждая и поощряя стремление детей к подражанию;</p> <ul style="list-style-type: none"> <li>• поддерживать инициативу детей к совместной деятельности и к играм рядом, вместе;</li> <li>• формировать средства межличностного взаимодействия детей в ходе специально созданных ситуаций и в самостоятельной деятельности, побуждать их использовать речевые и неречевые средства коммуникации; учить детей пользоваться различными типами коммуникативных высказываний (задавать вопросы, строить простейшие сообщения и побуждения);</li> <li>• по мере взросления и совершенствования коммуникативных возможностей побуждать детей к внеситуативно-познавательному общению, поддерживать инициативу в познании окружающего, создавать проблемные ситуации, побуждающие детей к вопросам;</li> <li>• на завершающих этапах дошкольного образования создавать условия для перехода ребенка на уровень внеситуативно-личностного общения, привлекая его внимания к особенностям поведения, действиям, характеру взрослых; готовить к контекстному общению, предполагающему соблюдение определенных правил коммуникации.</li> </ul> <p><b><i>Создание условий для формирования у ребенка первоначальных представлений о себе:</i></b></p> <ul style="list-style-type: none"> <li>• на начальных этапах работы пробуждать у ребенка интерес к себе, привлекать внимание к его зеркальному отражению, гладить по головке, называть ребенка, показывая на отражение, по имени, соотнося жестом: «Кто там? Васенька! И тут Васенька!»;</li> <li>• рассматривать с детьми фотографии, побуждать находить себя, других членов семьи, радоваться вместе с ними, указывать друг на друга, называть по имени, рисовать ребенка одного, с мамой, среди друзей и т. п.;</li> <li>• обращать внимание на заинтересованность ребенка в признании его усилий, стремления к сотрудничеству со взрослым, направленности на получение результата.</li> </ul> <p><b><i>Создание условий для привлечения внимания и интереса к сверстникам, к взаимодействию с ними:</i></b></p> <ul style="list-style-type: none"> <li>• учить выражать расположение путем ласковых прикосновений, поглаживания, визуального контакта;</li> <li>• учить детей взаимодействовать на положительной эмоциональной основе, не причиняя друг другу вреда, обмениваться игрушками;</li> <li>• создавать условия для совместных действий детей и взрослых (игры с одним предметом - мячом, с песком, с водой и пр.);</li> <li>• использовать психокоррекционные игры и приемы для снятия эмоционального напряжения, негативных поведенческих реакций;</li> <li>• вызывать интерес и положительный эмоциональный отклик при проведении праздников (Новый год, День рождения, Рождество, Пасха, Масленица, Выпускной праздник в детском саду и др.)</li> </ul> <p><b><i>Создание условий и предпосылок для развития у детей представлений о месте человека в окружающем мире, формирования социальных эмоций, усвоения моральных норм и правил:</i></b></p> <ul style="list-style-type: none"> <li>• формировать чувства собственного достоинства, уважения к</li> </ul>

Разделы	Задачи и педагогические условия реализации программы коррекционной работы
	<p>другому человеку, взрослому, сверстнику через пример (взрослого) и в играх-драматизациях со сменой ролей;</p> <ul style="list-style-type: none"> <li>• развивать представления о социальных отношениях в процессе наблюдений, сюжетно-ролевых игр, бесед, чтения художественной литературы;</li> <li>• развивать социальные эмоции: эмпатию, побуждать к сочувственному отношению к товарищам, к оказанию им помощи; формировать, внимательное и уважительное отношение к близким взрослым; окружающим детям;</li> <li>• развивать умение разрешать конфликтные ситуации, используя диалог, монолог (умение идти на компромисс для бесконфликтного решения возникшей проблемы, быть терпеливыми, терпимыми и милосердными);</li> <li>• формировать адекватную самооценку в совокупности эмоционального и когнитивного компонентов: принятие себя «я хороший» и умения критично анализировать и оценивать продукты своей деятельности, собственное поведение;</li> <li>• создавать условия для преодоления негативных качеств формирующегося характера, предупреждения и устранения аффективных, негативистских, аутистических проявлений, отклонений в поведении, а также повышенной тревожности, страхов, которые могут испытывать некоторые дети с ЗПР;</li> <li>• создавать условия для обогащения нравственно-этической сферы, как в эмоциональном, так и в когнитивном и поведенческом компонентах; важно, чтобы ребенок не только знал о моральных нормах и правилах, но давал нравственную оценку своим поступкам и поступкам товарищей; придерживался правил в повседневной жизни, достигая к моменту поступления в школу «сплава аффекта» и интеллекта»</li> </ul>
<p>Коррекционная направленность работы по формированию навыков самообслуживания, трудовому воспитанию</p>	<p><b><i>Развитие умения планировать деятельность, поэтапно ее осуществлять, давать о ней словесный отчет, развитие саморегуляции в совместной со взрослым и в самостоятельной деятельности:</i></b></p> <ul style="list-style-type: none"> <li>• бережно относиться ко всем проявлениям самостоятельности детей в быту, во время игры;</li> <li>• закреплять навыки самообслуживания, личной гигиены с опорой на карточки-схемы, отражающие последовательность действий; привлекать внимание к поддержанию опрятного внешнего вида; содержать в порядке собственную одежду;</li> <li>• закреплять усвоение алгоритма действий в процессах умывания, одевания, еды, уборки помещения, используя вербальные и невербальные средства: показ и называние картинок, в которых отражена последовательность действий при проведении процессов самообслуживания, гигиенических процедур;</li> <li>• стимулировать желание детей отражать в играх свой опыт по самообслуживанию, культурно-гигиенические навыки, навыки безопасного для здоровья поведения в доме, на природе и на улице;</li> <li>• воспитывать осознание важности бережного отношения к результатам труда человека (предметам быта, одежде, игрушкам и т. п.);</li> </ul>

Разделы	Задачи и педагогические условия реализации программы коррекционной работы
	<ul style="list-style-type: none"> <li>• развивать способность к элементарному планированию, к произвольной регуляции действий при самообслуживании в бытовой элементарной хозяйственной деятельности;</li> <li>• совершенствовать трудовые действия детей, продолжая развивать практические умения, зрительно-двигательную координацию, постепенно подводя к самостоятельным действиям;</li> <li>• воспитывать у детей желание трудиться вместе со взрослыми на участке детского дошкольного учреждения, поддерживать порядок на игровой площадке; развивать умение подбирать и применять разнообразные предметы-орудия для выполнения хозяйственно-бытовых поручений в помещении, на прогулке;</li> <li>• стимулировать интерес детей к изготовлению различных поделок из бумаги, природного, бросового материалов, ткани и ниток, обращая внимание на совершенствование приемов работы, на последовательность действий, привлекать к анализу результатов труда; развивать умение детей ориентироваться на свойства материалов при изготовлении поделок;</li> <li>• развивать планирующую и регулирующую функции речи детей в процессе изготовления различных поделок и хозяйственно-бытового труда, заранее распределяя предстоящую работу по этапам, подбирая необходимые орудия и материалы для труда;</li> <li>• закреплять умения сервировать стол по предварительному плану-инструкции (вместе со взрослыми);</li> <li>• расширять словарь детей и совершенствовать связную речь при обучении их различным видам труда и при формировании навыков самообслуживания</li> </ul>
<p>Формирование основ безопасного поведения в быту, социуме, природе</p>	<p><b><i>Развитие осмысленного отношения к факторам опасности для человека и безопасного поведения:</i></b></p> <ul style="list-style-type: none"> <li>• знакомить с условиями быта человека одновременно с формированием понимания различной знаковой, бытовой, световой и другой окружающей человека информации;</li> <li>• разъяснять назначения различных видов техники и технических устройств (от видов транспорта до бытовых приборов) и обучать элементарному их использованию, учитывая правила техники безопасности;</li> <li>• развивать, значимые для профилактики детского травматизма тактильные, вестибулярные, зрительные ощущения детей, процессы памяти, внимания;</li> <li>• обращать внимание на особенности психомоторики детей с ЗПР и в соответствии с ними проводить профилактику умственного и физического переутомления детей в разные режимные моменты;</li> <li>• соблюдать гигиенический режим жизнедеятельности детей, обеспечивать здоровьесберегающий и щадящий режимы нагрузок;</li> <li>• побуждать детей использовать в реальных ситуациях и играх знания об основных правилах безопасного поведения в стандартных и чрезвычайных ситуациях, полученные в ходе экскурсий, наблюдений, знакомства с художественной литературой, картинным материалом, историческими сведениями, мультфильмами и т. п.;</li> <li>• способствовать осознанию опасности тех или иных предметов и</li> </ul>

Разделы	Задачи и педагогические условия реализации программы коррекционной работы
	<p>ситуаций с опорой на мультфильмы, иллюстрации, литературные произведения;</p> <ul style="list-style-type: none"> <li>• стимулировать интерес детей к творческим играм с сюжетами, расширяющими и уточняющими их представления о способах поведения в чрезвычайных ситуациях и в ситуациях, потенциально опасных для жизни и здоровья детей и взрослых, учить детей наполнять знакомую игру новым содержанием;</li> <li>• формировать представления детей о труде взрослых в стандартно опасных и чрезвычайных ситуациях: сотрудник МЧС (спасатель, пожарный), сотрудник милиции и ГИБДД (регулирующий, постовой милиционер), водители транспортных средств, работники информационной службы и т. п., и побуждать их отражать полученные представления в игре;</li> <li>• учить детей называть и набирать специальные номера телефонов, четко и правильно сообщать необходимую информацию (в соответствии с возрастными и интеллектуальными особенностями детей);</li> <li>• формировать элементарные представления о безопасном поведении в информационной среде: о необходимости согласовывать свои действия со взрослыми по допустимой продолжительности просмотра телевизионной передачи, компьютерных игр и занятий;</li> <li>• закреплять кооперативные умения детей в процессе игр и образовательных ситуаций, проявляя отношения партнерства, взаимопомощи, взаимной поддержки в ходе проигрывания ситуаций по основам безопасности жизнедеятельности;</li> <li>• расширять объем предметного (существительные), предикативного (глаголы) и адъективного (прилагательные) словарей импрессивной и экспрессивной речи для называния объектов, явлений, ситуаций по вопросам безопасного поведения;</li> <li>• объяснять семантику слов по тематике, связанной с безопасностью поведения (пассажир, пешеход, водитель транспортного средства, сотрудник МЧС, ГИБДД, правила движения, информационные, запрещающие, предупреждающие знаки и т. п.);</li> <li>• поощрять проявления осмотрительности и осторожности у детей в нестандартных и потенциально опасных ситуациях;</li> <li>• расширять, уточнять и систематизировать представления детей о некоторых источниках опасности для окружающего природного мира: дети должны понимать последствия своих действий, уметь объяснить, почему нельзя: ходить по клумбам, газонам, рвать растения, листья и ветки деревьев и кустарников, распугивать птиц, засорять водоемы, оставлять мусор в лесу, парке; почему нужно разводить огонь только в присутствии взрослого и в специально оборудованном месте, перед уходом тщательно заливать место костра водой и т. д.;</li> <li>• с детьми, склонными к повышенной тревожности, страхам, проводить психопрофилактическую работу: у ребенка должны быть знания о правилах безопасного поведения, но информация не должна провоцировать возникновение тревожно-фобических состояний</li> </ul>

Разделы	Задачи и педагогические условия реализации программы коррекционной работы
<p>Коррекционная направленность работы по сенсорному развитию</p>	<p><b><i>Развитие сенсорных способностей в предметно-практической деятельности</i></b></p> <ul style="list-style-type: none"> <li>• развивать любознательность, познавательные способности, стимулировать познавательную активность посредством создания насыщенной предметно-пространственной среды;</li> <li>• развивать все виды восприятия: зрительного, тактильно-двигательного, слухового, вкусового, обонятельного, стереогнозиса, обеспечивать полисенсорную основу обучения;</li> <li>• развивать сенсорно-перцептивные способности детей, исходя из принципа целесообразности и безопасности, учить их выделению знакомых объектов из фона зрительно, по звучанию, на ощупь, по запаху и на вкус;</li> <li>• организовывать практические исследовательские действия с различными веществами, предметами, материалами, постепенно снижая участие и помощь взрослого и повышая уровень самостоятельности ребенка;</li> <li>• учить приемам обследования - практического соотнесения с образцом-эталоном путем прикладывания и накладывания, совмещения элементов; совершенствуя зрительно-моторную координацию и тактильно-двигательное восприятие (обведение контуров пальчиком, примеривание с помощью наложения и приложения данного элемента к образцу-эталоноу);</li> <li>• развивать анализирующее восприятие, постепенно подводить к пониманию словесного обозначения признаков и свойств, умению выделять заданный признак;</li> <li>• формировать полноценные эталонные представления о цвете, форме, величине, закреплять их в слове: переводить ребенка с уровня выполнения инструкции «Дай такой же» к уровню «Покажи синий, красный, треугольник, квадрат и т. д.» и далее – к самостоятельному выделению и словесному обозначению признаков цвета, формы, величины, фактуры материалов;</li> <li>• формировать у детей комплексный алгоритм обследования объектов на основе зрительного, слухового, тактильно-двигательного восприятия для выделения максимального количества свойств и признаков;</li> <li>• развивать способность узнавать и называть объемные геометрические тела и соотносить их с плоскостными образцами и с реальными предметами;</li> <li>• учить детей собирать целостное изображение предмета из частей, складывать разрезные картинки, постепенно увеличивая количество частей и конфигурацию разреза;</li> <li>• развивать стереогноз - определять на ощупь фактуру материалов, величину предметов, узнавать и называть их;</li> <li>• развивать глазомерные функции и умение ориентироваться в сериационном ряду по величине, включать элементы в ряд, сравнивать элементы ряда по параметрам величины, употребляя степени сравнения прилагательных;</li> <li>• развивать умение оперировать наглядно воспринимаемыми признаками при группировке предметов, исключении лишнего, обосновывать выбор принципа классификации;</li> </ul>



Разделы	Задачи и педагогические условия реализации программы коррекционной работы
	<ul style="list-style-type: none"> <li>• знакомить детей с пространственными свойствами объектов (геометрических фигур и тел, их формой как постоянным признаком, размером и расположением как признаками относительными); развивать способность к их идентификации, группировке по двум и нескольким образцам, классификации;</li> <li>• развивать мыслительные операции анализа, синтеза, сравнения, обобщения, конкретизации, абстрагирования, классификации, сериации на основе выделения наглядно воспринимаемых признаков</li> </ul>
<p>Коррекционная направленность в работе по развитию конструктивной деятельности</p>	<p><b><i>Развитие конструктивного праксиса, наглядно-образного мышления, способности к моделированию</i></b></p> <ul style="list-style-type: none"> <li>• формировать интерес к конструктивным материалам и их игровому использованию: демонстрация продуктов конструирования (строительство загонов и домиков для зверей, мебели для куклы и пр.) с целью;</li> <li>• развивать интерес к конструированию и побуждать к «опредмечиванию», ассоциированию нагромождений с реальными объектами, поощряя стремление детей называть «узнанную» постройку;</li> <li>• формировать у детей желание подражать действиям взрослого; побуждать к совместной конструктивной деятельности при обязательном речевом сопровождении всех осуществляемых действий;</li> <li>• учить детей видеть целостную конструкцию и анализировать ее основные и вспомогательные части, устанавливая их функциональное назначение, определяя соответствие форм, размеров, местоположения в зависимости от задач и плана конструкции;</li> <li>• формировать умение воссоздавать целостный образ путем конструирования из частей (используют прием накладывания на контур, заполнения имеющихся пустот и пр.); уделять внимание развитию речи, предваряющей процесс воссоздания целого из частей;</li> <li>• развивать умение действовать двумя руками под контролем зрения в ходе создания построек;</li> <li>• развивать операционально-технические умения детей, используя разнообразный строительный материал;</li> <li>• совершенствовать кинестетическую и кинетическую основу движений пальцев рук в процессе занятий с конструктивным материалом, требующим разных способов сочленения и расстановки элементов (крепление по типу пазлов, деталей с втулками, установка детали на деталь, сборно-разборные игрушки и крепления с помощью гаек, замков и т. п.);</li> <li>• учить замечать и исправлять ошибки; для привлечения внимания детей использовать как указательные и соотносящие жесты, так и словесные указания;</li> <li>• побуждать к совместному с взрослым, а затем - к самостоятельному обыгрыванию построек;</li> <li>• для старших дошкольников организовывать конструктивные игры с различными материалами: сборно-разборными игрушками, разрезными картинками-пазлами и др.;</li> <li>• положительно принимать и оценивать продукты детской деятельности, радуясь вместе с ними, но в то же время, побуждая видеть</li> </ul>

Разделы	Задачи и педагогические условия реализации программы коррекционной работы
	<p>ошибки и недостатки и стремиться их исправить;</p> <ul style="list-style-type: none"> <li>• закреплять представления детей об архитектуре как искусстве и о строительстве как труде по созданию различных построек, необходимых людям для жизни и деятельности;</li> <li>• закреплять представления детей о форме, величине, пространственных отношениях элементов в конструкции, отражать это в речи;</li> <li>• закреплять умение сравнивать элементы детских строительных наборов и конструкций по величине, расположению, употребляя при этом прилагательные и обозначая словом пространственные отношения;</li> <li>• формировать способность к анализу и воспроизведению конструкций по предметному образцу, чертежу, силуэтному изображению; выполнять схематические рисунки и зарисовки построек;</li> <li>• учить детей использовать в процессе конструирования все виды словесной регуляции: отчет, сопровождение и планирование деятельности; упражнять детей в умении рассказывать о последовательности конструирования после выполнения задания, в сравнении с предварительным планом;</li> <li>• развивать творческое воображение детей, использовать приобретенные конструктивные навыки для создания построек, необходимых для развертывания или продолжения строительно-конструктивных, сюжетно-ролевых, театрализованных и подвижных игр;</li> <li>• учить детей выполнять сюжетные конструкции по заданному началу и собственному замыслу (с предварительным планированием и заключительным словесным отчетом)</li> </ul>
<p>Коррекционная направленность работы по формированию элементарных математических представлений</p>	<p><b><i>Создавать условия и предпосылки для развития элементарных математических представлений в дочисловой период:</i></b></p> <ul style="list-style-type: none"> <li>• формировать умения сравнивать предметы, объединять их в группы на основе выделенного признака (формы, размера, расположения), составлять ряды-серии (по размеру, расположению);</li> <li>• совершенствовать навыки использования способов проверки (приемы наложения и приложения) для определения количества, величины, формы объектов, их объемных и плоскостных моделей;</li> <li>• создавать условия для практических действий с дочисловыми множествами, учить практическим способам сравнения множеств путем наложения и приложения;</li> <li>• уделять особое внимание осознанности действий детей, ориентировке на содержание множеств при их сравнении путем установления взаимно однозначного соответствия (приложения один к одному).</li> </ul> <p><b><i>Развивать понимание количественных отношений, количественной характеристики чисел:</i></b></p> <ul style="list-style-type: none"> <li>• учить пересчитывать предметы по заданию «Посчитай», пользуясь переключением каждого элемента, прикосновением пальцем к каждому элементу, указательным жестом, и просто на основании прослеживания глазами;</li> <li>• учить выделять определенное количество предметов из множества</li> </ul>

Разделы	Задачи и педагогические условия реализации программы коррекционной работы
	<p>по подражанию и образцу, после пересчета и без него, соотносить с количеством пальцев, палочек и другого символического материала, показывать решение на пальцах, счетных палочках и пр.;</p> <ul style="list-style-type: none"> <li>• при затруднениях в использовании математической символики уделять внимание практическим и активно-пассивным действиям с рукой ребенка;</li> <li>• продолжать учить детей образовывать последующее число, добавляя один объект к группе, а также предыдущее число, удаляя один объект из группы;</li> <li>• совершенствовать счетные действия детей с множествами предметов на основе слухового, тактильного и зрительного восприятия;</li> <li>• знакомить детей с количеством в пределах пяти-десяти (возможный предел освоения детьми чисел определяется, исходя из уровня их математического развития на каждом этапе образовательной деятельности);</li> <li>• прорабатывать до полного осознания и понимания состав числа из единиц на различном раздаточном материале;</li> <li>• развивать цифровой гнозис: учить детей узнавать знакомые цифры 0, 1-9 в правильном и зеркальном (перевернутом) изображении, среди наложенных друг на друга изображений, соотносить их с количеством объектов;</li> <li>• учить возможным способам изображения цифр: рисованию на бумаге, на песке, на доске, в воздухе; конструированию из различных материалов (ниток, шнуров, мягкой цветной проволоки, палочек); лепке из глины, теста, пластилина;</li> <li>• формировать у детей умение называть числовой ряд, выкладывая цифры в аналогичной последовательности, подбирать соответствующую цифру к количеству объектов, выделять цифровые знаки среди других изображений (букв, схематических изображений объектов, геометрических фигур) и называть их обобщающим словом.</li> </ul> <p><b><i>Знакомство детей с элементарными арифметическими задачами с опорой на наглядность и практические действия:</i></b></p> <ul style="list-style-type: none"> <li>• приучать выслушивать данные задачи, выделять вопрос;</li> <li>• применять способ передачи ее содержания в форме диалога (один говорит первую часть условия, второй — другую, третий задает вопрос);</li> <li>• знакомить детей с различными символическими обозначениями действий задачи, использованием стрелок, указателей, объединительных и разъединительных линий и пр.;</li> <li>• учить детей придумывать задачи по предложенной наглядной ситуации, а затем по представлению, решать их в пределах усвоенного состава числа;</li> <li>• развивать зрительное внимание, учить замечать: изменения в цвете, форме, количестве предметов;</li> <li>• вызывать интерес к решению задач с опорой на задачи-драматизации и задачи-иллюстрации на сложение и вычитание, используя наглядный материал и символические изображения (палочки, геометрические фигуры), в пределах пяти-десяти и включать сформированные представления в предметно-практическую и игровую</li> </ul>

Разделы	Задачи и педагогические условия реализации программы коррекционной работы
	<p>деятельности.</p> <p><b>Формирование пространственных представлений:</b></p> <ul style="list-style-type: none"> <li>• закреплять представления о частях тела на начальных этапах работы;</li> <li>• развивать у детей способность ориентироваться в телесном пространстве, осваивая координаты: <i>вверху-внизу, впереди-сзади, правая-левая рука</i>, в дальнейшем соотносить с правой и левой рукой правую и левую стороны тела;</li> <li>• развивать ориентировку в пространстве «от себя» (<i>вверху-внизу, впереди-сзади, справа-слева</i>);</li> <li>• учить воспринимать и воспроизводить пространственные отношения, между объектами по подражанию, образцу и словесной инструкции;</li> <li>• обращать внимание на понимание и употребление предлогов с пространственным значением;</li> <li>• обращать особое внимание на относительность пространственных отношений при передвижениях в различных направлениях, поворотах, действиях с предметами;</li> <li>• создавать условия для осознания детьми пространственных отношений путем обогащения их собственного двигательного опыта, учить перемещаться в пространстве в заданном направлении по указательному жесту, с помощью стрелки-вектора, по схеме-маршруту; выполнять определенные действия с предметами и отвечать на вопросы: «Куда? Откуда? Где?»;</li> <li>• закреплять умение использовать словесные обозначения местонахождения и направления движения, пользуясь при этом движением руки и указательным жестом;</li> <li>• развивать ориентировку в линейном ряду, выполняя задания: <i>назови соседей, какая игрушка справа от мишки, а какая слева, пересчитай игрушки в прямом и в обратном порядках</i>;</li> <li>• формировать ориентировку на листе, закреплять при выполнении зрительных и слуховых диктантов;</li> <li>• формировать ориентировку в теле человека, стоящего напротив;</li> <li>• побуждать детей перемещать различные предметы вперед, назад, вверх, вниз по горизонтали, по вертикали, по кругу (по словесной инструкции взрослого и самостоятельно);</li> <li>• соотносить плоскостные и объемные формы в процессе игр и игровых упражнений, выделяя общие и различные пространственные признаки, структурные элементы геометрических фигур: вершины, углы, стороны;</li> <li>• формировать ориентировку на листе и на плоскости;</li> <li>• формировать представления детей о внутренней и внешней частях геометрической фигуры, ее границах, закреплять эти представления в практических видах деятельности (рисовании, аппликации, конструировании);</li> <li>• знакомить детей с понятиями «точка», «кривая линия», «ломаная линия», «замкнутая линия», «незамкнутая линия», закрепляя в практической</li> </ul>

Разделы	Задачи и педагогические условия реализации программы коррекционной работы
	<p>деятельности представления детей о взаимоотношении точек и линий, моделируя линии из различных материалов (шнуров, ниток, мягкойцветной проволоки, лент, геометрических фигур).</p> <p><b>Формирование временных представлений:</b></p> <ul style="list-style-type: none"> <li>• уделять внимание как запоминанию названий дней недели, месяцев и т.д., так и пониманию последовательности и цикличности времен года, месяцев, дней недели, времени суток;</li> <li>• использовать наглядные модели при формировании временных представлений;</li> <li>• учить понимать и устанавливать возрастные различия между людьми; формировать представление о возрастных периодах, о том, что взрослые люди тоже были маленькими и т.д.;</li> <li>• формировать понимание временной последовательности событий, временных причинно-следственных зависимостей (<i>Что сначала - что потом? Что чем было - что чем стало?</i>);</li> <li>• развивать чувство времени с использованием песочных часов</li> </ul>
<p>Коррекционная направленность работы по формированию целостной картины мира, расширению кругозора</p>	<p><b>Создание предпосылок для развития элементарных естественнонаучных представлений</b></p> <ul style="list-style-type: none"> <li>• формировать у детей комплексный алгоритм обследования объектов (зрительно-тактильно-слуховой ориентировки) для выделения максимального количества свойств объекта;</li> <li>• организовывать наблюдения за различными состояниями природы и ее изменениями с привлечением внимания детей к различению природных звуков (гром, шум ветра, шуршание насекомых и пр.), к изменению световой освещенности дня (во время грозы), к различению голосов животных и птиц и пр.;</li> <li>• формировать связи между образом объекта и обозначающим его словом, правильное его понимание и использование (трещит, поскрипывает и пр.), особенно у детей с недостатками зрительного восприятия и слухового внимания; лексико-грамматическим недоразвитием;</li> <li>• обучать детей на основе собственных знаний и представлений умению составлять рассказы и описывать свои впечатления, используя вербальные и невербальные средства (с опорой на схемы);</li> <li>• использовать оптические, световые, звуковые и прочие технические средства и приспособления, усиливающие и повышающие эффективность восприятия;</li> <li>• организовывать опытно-экспериментальную деятельность для понимания некоторых явлений и свойств предметов и материалов, для развития логического мышления (тает - не тает, тонет - не тонет).</li> </ul> <p><b>Создание условий для формирования предпосылки экологической культуры:</b></p> <ul style="list-style-type: none"> <li>• создавать условия для установления и понимания причинно-следственных связей природных явлений и жизнедеятельности человека с опорой на все виды восприятия;</li> <li>• организовывать наблюдения за природными объектами и явлениями</li> </ul>

Разделы	Задачи и педагогические условия реализации программы коррекционной работы
	<p>в естественных условиях, обогащать представления детей с учетом недостатков внимания (неустойчивость, сужение объема) и восприятия (сужение объема, замедленный темп, недостаточная точность);</p> <ul style="list-style-type: none"> <li>• развивать словесное опосредование воспринимаемой наглядной информации, связанное с выделением наблюдаемых объектов и явлений, обогащать словарный запас;</li> <li>• вызывать интерес, формировать и закреплять навыки самостоятельного выполнения действий, связанных с уходом за растениями и животными, уборкой помещений, территории двора и др.</li> <li>• расширять и углублять представления детей о местах обитания, образе жизни, способах питания животных и растений;</li> <li>• продолжать формировать умение детей устанавливать причинно-следственные связи между условиями жизни, внешними и функциональными свойствами в человеческом, животном и растительном мире на основе наблюдений и практического экспериментирования;</li> <li>• расширять и закреплять представления детей о предметах быта, необходимых человеку (рабочая, повседневная и праздничная одежда; обувь для разных сезонов; мебель для дома, для детского сада, для работы и отдыха; чайная, столовая посуда; технические средства и др.);</li> <li>• формировать и расширять представления о Родине: о городах России, ее столице, государственной символике, гимне страны; национальных героях; исторических событиях, обогащая словарный запас;</li> <li>• расширять и уточнять представления детей о макросоциальном окружении (улица, места общественного питания, места отдыха, магазины, деятельность людей, транспортные средства и др.);</li> <li>• углублять и расширять представления детей о явлениях природы, сезонных и суточных изменениях, связывая их с изменениями в жизни людей, животных, растений в различных климатических условиях;</li> <li>• расширять представления детей о праздниках (Новый год, День рождения, День независимости, Рождество, Пасха, Масленица, Выпускной праздник в детском саду, День учителя, День защитника Отечества, День города, День Победы, спортивные праздники и др.);</li> <li>• расширять словарный запас, связанный с содержанием эмоционального, бытового, предметного, социального и игрового опыта детей</li> </ul>
<p>Коррекционная направленность в работе по развитию высших психических функций</p>	<p><b>Развитие мыслительных операций:</b></p> <ul style="list-style-type: none"> <li>• стимулировать и развивать опосредованные действия как основу наглядно-действенного мышления, создавать специальные наглядные проблемные ситуации, требующие применения вспомогательных предметов и орудий;</li> <li>• поддерживать мотивацию к достижению цели при решении наглядных задач; учить способам проб, примеривания, зрительного соотнесения;</li> <li>• развивать способность к анализу условий наглядной проблемной ситуации, осознанию цели, осуществлению поиска вспомогательных средств (достать недоступный руке предмет; выловить из банки разные предметы, используя соответствующее приспособление и пр.);</li> </ul>

Разделы	Задачи и педагогические условия реализации программы коррекционной работы
	<ul style="list-style-type: none"> <li>• знакомить детей с разнообразием орудий и вспомогательных средств, учить действиям с бытовыми предметами-орудиями: ложкой, совком, щеткой, веником, грабелями, наборами для песка и пр.;</li> <li>• формировать у детей операции анализа, сравнения, синтеза на основе наглядно воспринимаемых признаков;</li> <li>• учить анализу образцов объемных, плоскостных, графических, схематических моделей, а также реальных объектов в определенной последовательности, сначала с помощью взрослого, затем самостоятельно;</li> <li>• учить умению узнавать объемные тела по разным проекциям, рассматривать их с разных сторон с целью точного узнавания, выполнять графические изображения деталей конструкторов (с разных сторон);</li> <li>• развивать антиципирующие способности в процессе складывания разрезной картинки и сборно-разборных игрушек (работу связывают с другими видами продуктивной деятельности), построении сериационных рядов;</li> <li>• развивать наглядно-образное мышление в заданиях по узнаванию целого по фрагментам (чьи лапы, хвосты, уши; дом — по элементам и т.д.);</li> <li>• развивать способность к замещению и наглядному моделированию в играх на замещение, кодирование, моделирование пространственных ситуаций (игры с кукольной комнатой);</li> <li>• учить детей сравнивать предметные и сюжетные изображения, выделяя в них сходные и различные элементы и детали (2-3 элемента);</li> <li>• развивать зрительный гнозис, предлагая детям узнавать зашумленные, наложенные, перечеркнутые, конфликтные изображения;</li> <li>• развивать вероятностное прогнозирование, умение понимать закономерности расположения элементов в линейном ряду (в играх «Продолжи ряд», «Закончи ряд»);</li> <li>• развивать способность понимать скрытый смысл наглядной ситуации, картинок-нелепиц, устанавливать простейшие аналогии на наглядном материале;</li> <li>• формировать умение делать простейшие умозаключения индуктивно-дедуктивного характера: сначала при наблюдении за природными явлениями, при проведении опытов, затем на основе имеющихся знаний и представлений;</li> <li>• обращать внимание детей на существенные признаки предметов, учить оперировать значимыми признаками на уровне конкретно-понятийного мышления: выделять признаки различия и сходства; обобщать ряды конкретных понятий малого объема;</li> <li>• формировать обобщающие понятия, учить делать обобщения на основе существенных признаков, осуществлять классификацию;</li> <li>• подводить к пониманию текстов со скрытой моралью;</li> </ul> <p><b>Развитие мнестической деятельности:</b></p> <ul style="list-style-type: none"> <li>• осуществлять избирательный подбор дидактического материала, игровых упражнений, мнемотехнических приемов для развития зрительной и слухоречевой памяти;</li> <li>• совершенствовать следующие характеристики: объем памяти, динамику и прочность запоминания, семантическую устойчивость,</li> </ul>

Разделы	Задачи и педагогические условия реализации программы коррекционной работы
	<p>тормозимость следов памяти, стабильность регуляции и контроля.</p> <p><b>Развитие внимания</b></p> <ul style="list-style-type: none"> <li>• развивать слуховое и зрительное сосредоточение на ранних этапах работы;</li> <li>• развивать устойчивость, концентрацию и объем внимания в разных видах деятельности и посредством специально подобранных упражнений;</li> <li>• развивать способность к переключению и к распределению внимания;</li> <li>• развивать произвольную регуляцию и самоконтроль при выполнении бытовых, игровых, трудовых действий и в специальных упражнениях</li> </ul>

**Коррекционно-развивающая работа в образовательной области  
«Речевое развитие»**

Разделы	Задачи и педагогические условия реализации программы коррекционной работы
<p>Коррекционная направленность работы по развитию речи</p>	<p><b>Развитие импрессивной стороны речи</b></p> <ul style="list-style-type: none"> <li>• развивать понимание обращенной речи с опорой на совместные со взрослым действия, наглядные ситуации, игровые действия;</li> <li>• создавать условия для понимания речи в зависимости от ситуации и контекста; уделять особое внимание пониманию детьми вопросов, сообщений, побуждений, связанных с различными видами деятельности;</li> <li>• развивать понимание речи на основе выполнения словесной инструкции и подражания с помощью куклы-помощника;</li> <li>• в процессе работы над лексикой проводить разъяснение семантических особенностей слов и высказываний;</li> <li>• в процессе работы над грамматическим строем речи привлекать внимание детей к изменению значения слова с помощью грамматических форм (приставок, суффиксов, окончаний);</li> <li>• проводить специальные речевые игры и упражнения на развитие восприятия суффиксально-префиксальных отношений, сочетать их с демонстрацией действий (пришел, ушел, вышел, зашел и т.п.), а на этапе подготовке к школе предлагать опору на схемы-модели состава слова;</li> <li>• в процессе работы над фонематическим восприятием обращать внимание детей на смыслоразличительную функцию фонемы (как меняется слово при замене твердых и мягких, свистящих и шипящих, звонких и глухих согласных: <i>мал - мял; миска - мишка; дочка - точка</i>);</li> <li>• работать над пониманием многозначности слов русского языка;</li> <li>• разъяснять смысловое значение пословиц, метафор, крылатых выражений и др.;</li> <li>• создавать условия для оперирования речемыслительными категориями, использования в активной речи малых фольклорных форм (метафор, сравнений, эпитетов, пословиц, образных выражений, поговорок, загадок и др.);</li> <li>• привлекать внимание детей к различным интонациям (повествовательным, восклицательным, вопросительным), учить</li> </ul>



Разделы	Задачи и педагогические условия реализации программы коррекционной работы
	<p>воспринимать их и воспроизводить; понимать смысловозначительную функцию интонации.</p> <p><b>Стимуляция речевого общения</b></p> <ul style="list-style-type: none"> <li>• организовывать и поддерживать речевое общение детей на занятиях и вне занятий, побуждение к внимательному выслушиванию других детей, фиксирование внимания ребенка на содержании высказываний детей;</li> <li>• создавать ситуации общения для обеспечения мотивации к речи; воспитывать у ребенка отношение к сверстнику как объекту взаимодействия;</li> <li>• побуждать к обращению к взрослому и сверстнику с сообщениями, вопросами, побуждениями (т.е. к использованию различных типов коммуникативных высказываний);</li> <li>• обучение детей умению отстаивать свое мнение, доказывать, убеждать, разрешать конфликтные ситуации с помощью речи.</li> </ul> <p><b>Совершенствование произносительной стороны речи (звукопроизношения, просодики, звуко-слоговой структуры), соблюдение гигиены голосовых нагрузок</b></p> <ul style="list-style-type: none"> <li>• закреплять и автоматизировать правильное произнесение всех звуков в слогах, словах, фразах, спонтанной речи по заданиям учителя-логопеда;</li> <li>• развивать способность к моделированию правильного речевого темпа с предложением образцов произнесения разговорной речи, отрывков из литературных произведений, сказок, стихотворных форм, пословиц, загадок, скороговорок, чистоговорок и т.д.;</li> <li>• формировать умение воспринимать и воспроизводить темпо-ритмические и интонационные особенности предлагаемых речевых образцов;</li> <li>• воспринимать и символически обозначать (зарисовывать) ритмические структуры (ритм повтора, ритм чередования, ритм симметрии);</li> <li>• совершенствовать звуко-слоговую структуру, преодолевать недостатки слоговой структуры и звуконаполняемости;</li> <li>• развивать интонационную выразительность речи посредством использования малых фольклорных форм, чтения стихов, игр-драматизаций;</li> <li>• соблюдать голосовой режим, разговаривая и проводя занятия голосом разговорной громкости, не допуская форсирования голоса, крика;</li> <li>• следить за голосовым режимом детей, не допускать голосовых перегрузок;</li> <li>• формировать мягкую атаку голоса при произнесении звуков; работать над плавностью речи;</li> <li>• развивать умение изменять силу голоса: говорить громко, тихо, шепотом;</li> <li>• вырабатывать правильный темп речи;</li> <li>• работать над четкостью дикции;</li> <li>• работать над интонационной выразительностью речи.</li> </ul> <p><b>Развитие фонематических процессов (фонематического слуха как способности дифференцировать фонемы родного языка и фонематического восприятия как способности к звуковому анализу)</b></p>

Разделы	Задачи и педагогические условия реализации программы коррекционной работы
	<ul style="list-style-type: none"> <li>• поддерживать и развивать интерес к звукам окружающего мира; побуждать к узнаванию различных шумов (шуршит бумага, звенит колокольчик, стучит молоток);</li> <li>• развивать способность узнавать бытовые шумы: работающих электроприборов (пылесоса, стиральной машины и др.), нахождению и называнию звучащих предметов и действий, подражанию им (пылесос гудит — ж-ж-ж-ж и пр.);</li> <li>• на прогулках расширять представлений о звуках природы (шуме ветра, ударах грома и др.), голосах животных, обучать детей подражанию им;</li> <li>• узнавать звучание различных музыкальных инструментов (маракас, металлофон, балалайка, дудочка и т.п.);</li> <li>• учить воспринимать и дифференцировать предметы и явления по звуковым характеристикам (громко – тихо, длинно – коротко и др.);</li> <li>• учить детей выполнять графические задания, ориентируясь на свойства звуковых сигналов (долготу звука): проведение линий разной длины карандашом на листе бумаги в соответствии с произнесенным педагогом гласным звуком;</li> <li>• учить дифференцировать на слух слова с оппозиционными звуками (свистящими и шипящими, твердыми и мягкими, звонкими и глухими согласными);</li> <li>• учить подбирать картинки с предметами, в названии которых слышится заданный звук;</li> <li>• учить выделять гласный под ударением в начале и в конце слова, звонкий согласный в начале слова, глухой согласный - в конце слова;</li> <li>• знакомить с фонетическими характеристиками гласных и согласных звуков, учить детей давать эти характеристики при восприятии звуков.</li> </ul> <p><b><i>Расширение, обогащение, систематизация словаря</i></b></p> <ul style="list-style-type: none"> <li>• расширять объем и активизировать словарь параллельно с расширением представлений об окружающей действительности, развитием познавательной деятельности;</li> <li>• уточнять значения слов, используя различные приемы семантизации; пополнять и активизировать словарный запас, уточнять понятийные и контекстуальные компоненты значений слов на основе расширения познавательного и речевого опыта детей;</li> <li>• формировать лексическую системность: учить подбирать антонимы и синонимы на материале существительных, глаголов, прилагательных;</li> <li>• совершенствовать представления об антонимических и синонимических отношениях между словами, знакомить с явлениями омонимии, с многозначностью слов;</li> <li>• формировать предикативную сторону речи за счет обогащения словаря глаголами и прилагательными;</li> <li>• проводить углубленную работу по формированию обобщающих понятий.</li> </ul> <p><b><i>Формирование грамматического строя речи</i></b></p> <ul style="list-style-type: none"> <li>• развивать словообразовательные умения; создавать условия для освоения продуктивных и непродуктивных словообразовательных моделей;</li> </ul>

Разделы	Задачи и педагогические условия реализации программы коррекционной работы
	<ul style="list-style-type: none"> <li>• уточнять грамматическое значение существительных, прилагательных, глаголов;</li> <li>• развивать систему словоизменения; ориентировочные умения при овладении морфологическими категориями;</li> <li>• формировать умения морфолого-синтаксического оформления словосочетаний и простых распространенных предложений различных моделей;</li> <li>• закреплять правильное использование детьми в речи грамматических форм слов, расширять набор используемых детьми типов предложений, структур синтаксических конструкций, видов синтаксических связей и средств их выражения;</li> <li>• работать над пониманием и построением предложно-падежных конструкций;</li> <li>• развивать умение анализировать выраженную в предложении ситуацию;</li> <li>• учить понимать и строить логико-грамматические конструкции;</li> <li>• развивать вероятностное прогнозирование при построении слов, словосочетаний, синтаксических конструкций (закончи слово предложение, рассказ).</li> </ul> <p><b><i>Развитие связной диалогической и монологической речи:</i></b></p> <ul style="list-style-type: none"> <li>• формировать умения участвовать в диалоге, побуждать детей к речевой активности, к постановке вопросов, развивать единство содержания (вопрос – ответ);</li> <li>• стимулировать речевое общение: предлагать образцы речи, моделировать диалоги — от реплики до развернутой речи;</li> <li>• развивать понимание единства формы и значения, звукового оформления мелодико-интонационных компонентов, лексического содержания и семантического значения высказываний;</li> <li>• работать над фразой (с использованием внешних опор в виде предметных и сюжетных картинок, различных фишек и схем);</li> <li>• помогать устанавливать последовательность основных смысловых компонентов текста или наглядной ситуации, учить оформлять внутритекстовые связи на семантическом и коммуникативном уровнях и оценивать правильность высказывания;</li> <li>• развивать способность составлять цельное и связное высказывание на основе: пересказа небольших по объему текстов, составления рассказов с опорой на серию картин, отдельные сюжетные картинки, описательных рассказов и рассказов из личного опыта;</li> <li>• развивать вышеперечисленные умения с опорой на инсценировки, игры-драматизации, моделирование ситуации на магнитной доске, рисование пиктограмм, использование наглядно-графических моделей;</li> <li>• в целях развития планирующей, регулирующей функции речи развивать словесную регуляцию во всех видах деятельности: при сопровождении ребенком речью собственных практических действий, подведении им итогов деятельности, при элементарном планировании с опорами и без;</li> <li>• усиливать организующую роль речи в поведении детей и расширять</li> </ul>

Разделы	Задачи и педагогические условия реализации программы коррекционной работы
	<p>их поведенческий репертуар с помощью обучения рассказыванию о новых знаниях и новом опыте, о результате поступков и действий, развивая навыки произвольного поведения, подчинения правилам и следования инструкции и образцу.</p> <p><b>Подготовка к обучению грамоте</b></p> <ul style="list-style-type: none"> <li>• развивать у детей способность к символической и аналитико-синтетической деятельности с языковыми единицами; учить приемам умственной деятельности, необходимым для сравнения, выделения и обобщения явлений языка;</li> <li>• формировать навыки осознанного анализа и моделирования звуко-слогового состава слова с помощью фишек;</li> <li>• учить анализу состава предложения, моделирования с помощью полосок разной длины, учить выделять предлог в составе предложения, обозначать его фишкой;</li> <li>• учить дифференцировать употребление терминов «предложение» и «слово» с использованием условно-графической схемы предложения;</li> <li>• упражнять детей в умении составлять предложения по схемам;</li> <li>• развивать умение выполнять звуковой анализ и синтез на слух, без опоры на условно-графическую схему;</li> <li>• учить детей выражать графически свойства слов: короткие – длинные слова (педагог произносит короткое слово – дети ставят точку, длинное слово – линию – тире);</li> <li>• закреплять умение давать фонетическую характеристику заданным звукам;</li> <li>• формировать умение соотносить выделенную из слова фонему с определенным зрительным образом буквы;</li> <li>• учить составлять одно-двусложные слова из букв разрезной азбуки;</li> <li>• развивать буквенный прогноз, предлагая узнать букву в условиях наложения, зашумления, написания разными шрифтами.</li> </ul> <p><b>Формирование графомоторных навыков и подготовка руки к письму</b></p> <ul style="list-style-type: none"> <li>• формировать базовые графические умения и навыки на нелинованном листе: точки, штрихи, обводка, копирование;</li> <li>• учить выполнять графические задания на тетрадном листе в клетку и линейку по образцу и речевой инструкции;</li> <li>• учить детей копировать точки, изображения узоров из геометрических фигур, соблюдая строку и последовательность элементов;</li> <li>• учить детей выполнять графические диктанты в тетрадях по речевой инструкции;</li> <li>• учить проводить различные линии и штриховку по указателю – стрелке;</li> <li>• совершенствовать навыки штриховки, закрашивание контуров предметов, орнаментов и сюжетных картинок: учить детей срисовывать, дорисовывать, копировать и закрашивать контуры простых предметов.</li> </ul> <p><i>Формировать элементарную культуру речевого поведения, умение слушать педагога и сверстников, внимательно и доброжелательно относиться к их рассказам и ответам</i></p>

Разделы	Задачи и педагогические условия реализации программы коррекционной работы
Коррекционная направленность в работе по приобщению к художественной литературе	<ul style="list-style-type: none"> <li>• вызывать интерес к книге: рассматривать с детьми иллюстрации в детских книгах, специально подобранные картинки с близким ребенку содержанием, побуждать называть персонажей, демонстрировать и называть их действия;</li> <li>• читать детям потешки, прибаутки, стихи (в двусложном размере), вызывая у них эмоциональный отклик, стремление отхлопывать ритм или совершать ритмичные действия, побуждать к совместному и отраженному декламированию, поощрять инициативную речь детей;</li> <li>• направлять внимание детей в процессе чтения и рассказывания на полноценное слушание, фиксируя последовательность событий;</li> <li>• поддерживать и стимулировать интерес детей к совместному чтению потешек, стихотворных форм, сказок, рассказов, песенок и т.д., после прочтения обсуждать и разбирать прочитанное, добиваясь понимания смысла;</li> <li>• использовать схематические зарисовки (на бумаге, специальной доске и пр.), отражающие последовательность событий в тексте;</li> <li>• в процессе чтения и рассказывания демонстрировать поведение персонажей, используя различную интонацию, голос различной высоты для передачи состояния персонажей и его роли в данном произведении;</li> <li>• беседовать с детьми, работать над пониманием содержания художественных произведений (прозаических, стихотворных), поведения и отношений персонажей, разъяснять значения незнакомых слов и выражений;</li> <li>• учить детей передавать содержание по ролям, создавая выразительный образ;</li> <li>• учить детей рассказыванию, связывая с ролевой игрой, театрализованной деятельностью, рисованием;</li> <li>• вводить в занятия предметы-заменители, слова-заменители, символы, широко используя речевые игры, шарады и т.д.</li> </ul>

***Коррекционно-развивающая работа в образовательной области  
«Художественно-эстетическое развитие»***

Разделы	Задачи и педагогические условия реализации программы коррекционной работы
Коррекционная направленность в работе по развитию детского творчества	<p style="text-align: center;"><b><i>Развитие познавательных процессов, речи, мотивационных и регуляторных компонентов деятельности в ее продуктивных видах</i></b></p> <ul style="list-style-type: none"> <li>• формировать предпосылки изобразительной деятельности; создавать условия для развития самостоятельного черкания карандашами, мелками, волоконными карандашами и пр.,</li> <li>• организовывать совместные действия с ребенком, направляя на ассоциирование каракулей с обликом знакомых предметов, поощрять их «узнавание» и называние с целью «опредмечивания»,</li> <li>• рисовать для ребенка по его просьбе или специально с целью вызвать у него интерес к изображению и к себе как объекту для изображения;</li> <li>• отражать в создаваемых изображениях жизнь самого ребенка, его бытовой, предметно-игровой, положительный эмоциональный опыт;</li> </ul>

Разделы	Задачи и педагогические условия реализации программы коррекционной работы
	<p>рисование сопровождать эмоциональными высказываниями;</p> <ul style="list-style-type: none"> <li>• побуждать детей демонстрировать изображенные на рисунке действия по подражанию и самостоятельно;</li> <li>• развивать у детей восприятие плоскостных изображений, уделяя особое внимание изображению человека и его действий, рассматриванию картинок, иллюстраций в книгах;</li> <li>• знакомить с изобразительными средствами и формировать изобразительные навыки в совместной деятельности со взрослым;</li> <li>• учить детей анализировать строение предметов, выделять форму, цвет целого объекта и его частей, отражать их с помощью различных изобразительных средств;</li> <li>• уделять особое внимание рисованию фигуры человека, учить передавать строение человеческого тела, его пропорции;</li> <li>• побуждать экспериментировать с цветом, эстетически воспринимать различные сочетания цветов;</li> <li>• учить понимать сигнальное значение цвета, его теплых и холодных оттенков (зимний пейзаж- летний пейзаж- осенний пейзаж);</li> <li>• развивать целостность восприятия, передавать целостный образ в предметном рисунке, отражая структуру объекта;</li> <li>• развивать творческие способности, побуждать придумывать и создавать композицию, осваивать различные художественные техники, использовать разнообразные материалы и средства;</li> <li>• развивать эстетические чувства, эстетическое восприятие иллюстраций, картин, рисунков;</li> <li>• развивать интерес детей к пластическим материалам (тесту, глине), в процессе лепки из которых дети разминают, разрывают, соединяют куски теста, расплющивают и т. д., а взрослые придают затем этим кускам предметный вид, что закрепляется в слове и дальнейшем обыгрывании;</li> <li>• развивать конструктивный праксис, ручную умелость, закрепляя технические навыки лепки;</li> <li>• включать в последующую совместную игру фигурки людей, животных, вылепленных ребенком (собачка просит есть, бегаёт, спит, «служит» и т.д.);</li> <li>• знакомить с алгоритмами деятельности при изготовлении поделок с помощью аппликации;</li> <li>• развивать чувство изобразительного ритма, выполняя вместе с детьми задания, включающие наклеивание заготовок, учить составлять простейшие декоративных узоры по принципу повторности и чередования в процессе «подвижной аппликации», без наклеивания;</li> <li>• уделять внимание выработке точных движений рук под зрительным контролем при выполнении аппликации (при совмещении поверхностей держать одной рукой, перемещать или сдвигать другой);</li> <li>• совершенствовать ориентировку в пространстве листа при аппликации по образцу или словесной инструкции;</li> <li>• развивать координацию движений рук, зрительно-двигательную координацию в процессе рисования, лепки, аппликации;</li> <li>• использовать сюжетные рисунки на занятиях по развитию речи для</li> </ul>

Разделы	Задачи и педагогические условия реализации программы коррекционной работы
	<p>составления наглядной программы высказываний.</p> <p><b><i>Развитие воображения и творческих способностей детей</i></b></p> <ul style="list-style-type: none"> <li>• побуждать к самостоятельности и творческой инициативе; положительно оценивать первые попытки участия в творческой деятельности;</li> <li>• формировать ориентировочно-исследовательский этап изобразительной деятельности, т. е. организовывать целенаправленное изучение, обследование объекта перед изображением; отражать воспринятое в речи, передавать свойства объектов в рисунке, лепке, аппликации;</li> <li>• учить детей определять свой замысел, словесно его формулировать, следовать ему в процессе работы и реализовывать его, объяснять после окончания работы содержание получившегося изображения;</li> <li>• развивать воображение, обучая приемам создания новых образов: путем агглютинации, гиперболизации, акцентирования, схематизации;</li> <li>• побуждать к созданию новых образов на материале лепки, аппликации, изодетельности (задания «Нарисуй волшебный замок», «Несуществующее животное», «Чудо-дерево» и т.п.); предлагать специальные дидактические игры, в которых требуется дорисовать незаконченные изображения;</li> <li>• поддерживать стремление детей к использованию различных средств и материалов в процессе изобразительной деятельности;</li> <li>• обогащать представления детей о предметах и явлениях окружающего мира, поддерживать стремление к расширению содержания рисунков и поделок дошкольников;</li> <li>• побуждать детей изображать себя, свою семью, окружающих взрослых и сверстников;</li> <li>• развивать планирующую функцию речи и произвольную регуляцию деятельности при создании сюжетных рисунков, передаче их содержания в коротких рассказах;</li> <li>• стимулировать желание детей оценивать свои работы путем сопоставления с натурой и образцом, со словесным заданием;</li> <li>• закреплять пространственные и величинные представления детей, используя для обозначения размера, места расположения, пространственных отношений языковые средства;</li> <li>• развивать у детей чувство ритма в процессе работы кистью, карандашами, фломастерами;</li> <li>• вызывать у детей интерес к лепным поделкам, расширяя их представления о скульптуре малых форм и выделяя средства выразительности, передающие характер образа, поддерживать стремление детей лепить самостоятельно</li> </ul>
Коррекционная направленность работы по приобщению к изобразитель-	<ul style="list-style-type: none"> <li>• знакомить детей с доступными их пониманию и восприятию произведениями искусства (картинами, иллюстрациями к сказкам и рассказам, народными игрушками, предметами народного декоративно-прикладного искусства и др.);</li> <li>• развивать у детей художественное восприятие произведений изобразительного искусства, учить их эмоционально реагировать на</li> </ul>

Разделы	Задачи и педагогические условия реализации программы коррекционной работы
ному искусству	<p>воздействие художественного образа, понимать содержание произведения и выражать свои чувства и эмоции с помощью творческих рассказов;</p> <ul style="list-style-type: none"> <li>• закреплять знания детей о произведениях русских художников, используя средства «музейной педагогики»;</li> <li>• знакомить детей с народными промыслами, приобщать к некоторым видам росписи, воспитывать эстетические чувства</li> </ul>
<p>Коррекционная направленность работы в процессе музыкальной деятельности</p>	<ul style="list-style-type: none"> <li>• организовывать игры по развитию слухового восприятия, на основе знакомства детей со звучащими игрушками и предметами (барабан, бубен, дудочка и др.), учить различать скрытые от ребенка игрушки по их звучанию, определять по звукоподражаниям, как подают голос животные;</li> <li>• формировать пространственную ориентировку на звук, звучание игрушек в качестве сигнала к началу или прекращению действий в подвижных играх и упражнениях, побуждение к определению расположения звучащего предмета, бежать к нему, показывать и называть его;</li> <li>• привлекать внимание к темпу звучаний (быстро/медленно), силе звуков (громко/тихо);</li> <li>• побуждать реагировать на изменение темпа и интенсивности, характера движений, произнесения звуков, проговаривания потешек и стихов;</li> <li>• создавать условия для развития внимания при прослушивании музыки, умения реагировать на начало и окончание музыки;</li> <li>• привлекать к прослушиванию музыки, побуждая детей к слуховому сосредоточению и нацеливанию на восприятие музыкальной гармонии;</li> <li>• побуждать различать и по-разному реагировать на музыку маршевого и плясового, спокойного и веселого характеров, вызывая соответствующие эмоции и двигательные реакции;</li> <li>• использовать в организации различных занятий с ребенком музыкальную деятельность как средство для активизации и повышения эмоционального фона восприятия окружающего;</li> <li>• формировать у детей музыкально-эстетические, зрительно-слуховые и двигательные представления о средствах музыки, передающие образы объектов, их действия (бежит ручеек, идет медведь и пр.);</li> <li>• развивать у ребенка музыкально-ритмический, звуко-высотный и тембровый слух, включая в занятия разные музыкально звучащие предметы и игрушки;</li> <li>• знакомить детей с разными музыкальными инструментами; привлекать внимание к их звучанию, а также оркестра, хоров, отдельных голосов; воспитывать музыкальное восприятие, слушательскую культуру детей, обогащать их музыкальные впечатления;</li> <li>• развивать память, создавая условия для запоминания и узнавания музыкальных произведений и разученных мелодий;</li> <li>• расширять и уточнять представления детей о средствах музыкальной выразительности, жанрах и музыкальных направлениях, исходя из особенностей интеллектуального развития детей с ЗПР;</li> <li>• привлекать детей к музыкальной деятельности, т.е. элементарной игре на дудочке, ксилофоне, губной гармошке, барабане и пр., к сольной и оркестровой игре на детских музыкальных инструментах;</li> </ul>



Разделы	Задачи и педагогические условия реализации программы коррекционной работы
	<ul style="list-style-type: none"> <li>• формировать эмоциональную отзывчивость детей на музыкальные произведения и умение использовать музыку для передачи собственного настроения;</li> <li>• развивать певческие способности детей (чистота исполнения, интонирование, дыхание, дикция, слаженность); учить пропевать по возможности все слова песни, соблюдая ее темп, ритм, мелодию;</li> <li>• формировать разнообразные танцевальные умения детей, динамическую организацию движений в ходе выполнения коллективных (групповых и парных) и индивидуальных танцев;</li> <li>• расширять опыт выполнения разнообразных действий с предметами во время танцев, музыкально-ритмических упражнений: передавать их друг другу, поднимать вверх, покачивать ими над головой, бросать и ловить мяч и др.;</li> <li>• совершенствовать пространственную ориентировку детей: выполнять движения под музыку по зрительному (картинке, стрелке-вектору), слуховому и двигательному сигналам;</li> <li>• учить детей ходить парами по кругу, соблюдать расстояние при движении, поднимать плавно руки вверх, в стороны, заводить их за спину, за голову, поворачивая кисти, не задевая партнеров;</li> <li>• развивать координацию, плавность, выразительность движений, учить выполнять движения в соответствующем музыке ритме, темпе, чувствовать сильную долю такта (акцент), метрический рисунок при звучании музыки в размере 2/4, 3/4, 4/4;</li> <li>• учить детей выполнять движения в соответствии с изменением характера музыки (быстро — медленно); самостоятельно придумывать и выполнять движения под разную музыку (вальс, марш, полька); развивать эмоциональность и свободу проявлений творчества в музыкальных играх;</li> <li>• согласовывать музыкальную деятельность детей с ознакомлением их с произведениями художественной литературы, явлениями в жизни природы и общества;</li> <li>• стимулировать желание детей эмоционально откликаться на понравившееся музыкальное произведение, передавать свое отношение к нему вербальными и невербальными средствами; отражать музыкальные образы изобразительными средствами;</li> <li>• учить детей понимать коммуникативное значение движений и жестов в танце, объяснять их словами; обогащать словарный запас детей для описания характера музыкального произведения</li> </ul>

**Коррекционно-развивающая работа в образовательной области  
«Физическое развитие»**

Разделы	Задачи и педагогические условия реализации программы коррекционной работы
Коррекционная направленность в работе по формированию	<ul style="list-style-type: none"> <li>• знакомить детей на доступном их восприятию уровне с условиями, необходимыми для нормального роста тела, позвоночника и правильной осанки, и средствами физического развития и предупреждения его нарушений (занятия на различном игровом оборудовании — для ног, рук, туловища);</li> <li>• систематически проводить игровые закаливающие процедуры с</li> </ul>

Разделы	Задачи и педагогические условия реализации программы коррекционной работы
начальных представлений о ЗОЖ	<p>использованием полифункционального оборудования (сенсорные тропы, сухие бассейны и пр.), направленные на улучшение венозного оттока и работы сердца, улучшение тактильной чувствительности тела, подвижности суставов, связок и сухожилий, преодоление нервно-психической возбудимости детей, расслабление гипертонуса мышц и т. п.;</p> <ul style="list-style-type: none"> <li>• осуществлять контроль и регуляцию двигательной активности детей; создавать условия для нормализации их двигательной активности: привлекать к активным упражнениям и играм пассивных детей (включать их в совместные игры, в выполнение хозяйственно-бытовых поручений) и к более спокойным видам деятельности расторможенных дошкольников, деликатно ограничивать их повышенную подвижность;</li> <li>• проводить упражнения, направленные на регуляцию тонуса мускулатуры, развивая у детей самостоятельный контроль за работой различных мышечных групп на основе контрастных ощущений («сосулька зимой» — мышцы напряжены, «сосулька весной» — мышцы расслабляются); использовать упражнения по нормализации мышечного тонуса, приёмы релаксации;</li> <li>• проводить специальные игры и упражнения, стимулирующие формирование пяточно-пальцевого переката (ходьба по следам, разной поверхности — песку, мату...; захват ступнями, пальцами ног предметов);</li> <li>• учитывать при отборе содержания предлагаемых упражнений необходимость достижения тонизирующего и тренирующего эффекта в ходе выполнения двигательных упражнений (нагрузка должна не только соответствовать возможностям детей, но и несколько превышать их);</li> <li>• внимательно и осторожно подходить к отбору содержания физкультурных занятий, упражнений, игр для детей, имеющих низкие функциональные показатели деятельности сердечно-сосудистой и дыхательной систем, нарушения зрения, особенности нервно-психической деятельности (повышенная утомляемость, чрезмерная подвижность или, наоборот, заторможенность и т.д.);</li> <li>• контролировать и регулировать уровень психофизической нагрузки (снижая интенсивность движений, частоту повторений, требования к качеству движений и т.д.) в процессе коррекции недостатков моторного развития и развития разных видов детской деятельности, требующих активных движений (музыкально-ритмические занятия, хозяйственно-бытовые поручения и пр.);</li> <li>• осуществлять дифференцированный подход к отбору содержания и средств физического воспитания с учетом возрастных физических и индивидуальных возможностей детей;</li> <li>• включать упражнения по нормализации деятельности опорно-двигательного аппарата, коррекции недостатков осанки, положения стоп; осуществлять профилактику и коррекцию плоскостопия у детей;</li> <li>• объяснять значение, формировать навыки и развивать потребность в выполнении утренней гимнастики, закаливающих процедур (при участии взрослого);</li> <li>• учить детей элементарно рассказывать о своем самочувствии, объяснять, что болит;</li> <li>• развивать правильное физиологическое дыхание: навыки глубокого, ритмического дыхания с углубленным, но спокойным выдохом; правильного</li> </ul>

Разделы	Задачи и педагогические условия реализации программы коррекционной работы
	<p>носового дыхания при спокойно сомкнутых губах;</p> <ul style="list-style-type: none"> <li>• проводить игровые закаливающие процедуры с использованием полифункционального оборудования (сенсорные тропы и дорожки, сухие бассейны), направленные на улучшение венозного оттока и работы сердца, улучшение тактильной чувствительности тела, увеличение силы и тонуса мышц, подвижности суставов, связок и сухожилий, расслабление гипертонуса мышц и т. п.;</li> <li>• побуждать детей рассказывать о своем здоровье, о возникающих ситуациях нездоровья;</li> <li>• привлекать родителей к организации двигательной активности детей, к закреплению у детей представлений и практического опыта по основам ЗОЖ</li> </ul>
<p>Коррекционная направленность в работе по физической культуре</p>	<ul style="list-style-type: none"> <li>• создавать условия для овладения и совершенствования техники основных движений: ходьбы, бега, ползания и лазанья, прыжков, бросания и ловли, включать их в режимные моменты и свободную деятельность детей (например, предлагать детям игровые задания: «пройди между стульями», «попрыгай как зайка» и т. д.);</li> <li>• использовать для развития основных движений, их техники и двигательных качеств разные формы организации двигательной деятельности: физкультурные занятия, физкультминутки (динамические паузы); разминки и подвижные игры между занятиями, утреннюю гимнастику, «гимнастику» пробуждения после дневного сна, занятия ритмикой, подвижные игры на свежем воздухе;</li> <li>• учить детей выполнять физические упражнения в коллективе сверстников, развивать способность пространственной ориентировке в построениях, перестроениях;</li> <li>• развивать двигательные навыки и умения реагировать на изменение положения тела во время перемещения по сложным конструкциям из полифункциональных мягких модулей (конструкции типа «Ромашка», «Островок», «Валуны» и т. п.);</li> <li>• способствовать развитию координационных способностей путём введения сложно-координированных движений;</li> <li>• совершенствование качественной стороны движений — ловкости, гибкости, силы, выносливости;</li> <li>• развивать точность произвольных движений, учить детей переключаться с одного движения на другое;</li> <li>• учить детей выполнять упражнения по словесной инструкции взрослых и давать словесный отчет о выполненном движении или последовательности из двух-четырех движений;</li> <li>• воспитывать умение сохранять правильную осанку в различных видах движений;</li> <li>• формировать у детей навыки контроля динамического и статического равновесия;</li> <li>• учить детей сохранять заданный темп во время ходьбы (быстрый, средний, медленный);</li> <li>• закреплять навыки в разных видах бега: быть ведущим в колонне, при беге парами соизмерять свои движения с движениями партнера;</li> <li>• закреплять навыки в разных видах прыжков, развивать их технику:</li> </ul>

Разделы	Задачи и педагогические условия реализации программы коррекционной работы
	<p>энергично отталкиваться и мягко приземляться с сохранением равновесия;</p> <ul style="list-style-type: none"> <li>• учить координировать движения в играх с мячами разных размеров и с набивным мячом, взаимодействовать с партнером при ловле и бросках мяча;</li> <li>• продолжать учить детей самостоятельно организовывать подвижные игры, предлагать свои варианты игр, комбинации движений;</li> <li>• учить запоминать и проговаривать правила подвижных игр, последовательность действий в эстафетах, играх со спортивными элементами;</li> <li>• включать элементы игровой деятельности при закреплении двигательных навыков и развитии двигательных качеств: движение по сенсорным дорожкам и коврикам, погружение в сухой бассейн и перемещение в нем в соответствии со сценарием досугов и спортивных праздников;</li> <li>• совершенствовать общую моторику, используя корригирующие упражнения для разных мышечных групп;</li> <li>• стимулировать потребность детей к точному управлению движениями в пространстве: в вертикальной, горизонтальной и сагиттальной плоскостях (чувство пространства);</li> <li>• формировать у детей навыки выполнения движений и действий с предметами по словесной инструкции и умение рассказать о выполненном задании с использованием вербальных средств;</li> <li>• стимулировать положительный эмоциональный настрой детей и желание самостоятельно заниматься с полифункциональными модулями, создавая из них различные высотные и туннельные конструкции;</li> <li>• развивать слухо-зрительно-моторную координацию движений под музыку: побуждать двигаться в соответствии с темпом, ритмом, характером музыкального произведения);</li> <li>• предлагать задания, направленные на формирование координации движений и слова, сопровождать выполнение упражнений доступным речевым материалом (дети могут одновременно выполнять движения и произносить речевой материал, или же один ребенок или взрослый проговаривает его, остальные — выполняют)</li> </ul>
<p>Коррекция недостатков и развитие ручной моторики</p>	<ul style="list-style-type: none"> <li>• дифференцированно применять игры и упражнения для нормализации мышечного тонуса;</li> <li>• развивать движения кистей рук по подражанию действиям педагога; формировать дифференцированные движения кистями и пальцами рук: сгибание и разгибание, отведение в стороны пальцев; выполнять согласованные действия пальцами обеих рук.</li> <li>• развивать умения удерживать позу пальцев и кистей рук; развивать умение сгибать и разгибать каждый палец на руке;</li> <li>• тренировать активные движения кистей (вращения, похлопывания);</li> <li>• развивать движения хватания, совершенствовать разные виды захвата крупных и мелких предметов разной формы;</li> <li>• применять игровые упражнения для расслабления мышц пальцев и кистей рук при утомлении;</li> <li>• развивать практические умения при выполнении орудийных и соотносящих предметных действий;</li> <li>• развивать умения выполнять ритмичные движения руками под звучание музыкальных инструментов;</li> </ul>

Разделы	Задачи и педагогические условия реализации программы коррекционной работы
	<ul style="list-style-type: none"> <li>• развивать технику тонких движений в «пальчиковой гимнастике»; побуждать выполнять упражнения пальчиковой гимнастики с речевым сопровождением;</li> <li>• формировать у детей специфические действия пальцами рук в играх с мелкими предметами и игрушками разной фактуры: кручение, нанизывание, щелчки, вращение и др., формировать дифференцированные движения пальцев рук при нанизывании бус, пуговиц, колечек на шнурок в определенной последовательности, представленной на образце;</li> <li>• развивать хват мелких или сыпучих материалов указательным типом хватания;</li> <li>• учить детей выкладывать мелкие предметы по заданным ориентирам: точкам, пунктирным линиям;</li> <li>• развивать умения выполнять практические действия с водой: переливание воды из одной емкости в другую при использовании чашки, деревянной ложки, половника, воронки; пересыпать сыпучие материалы;</li> <li>• учить выполнять определенные движения руками под звуковые и зрительные сигналы (если я подниму синий флажок - топни, а если красный-хлопни в ладоши; в дальнейшем значение сигналов изменяют);</li> <li>• развивать динамический праксис, чередование позиций рук «кулак – ладонь», «камень – ножницы» и др.);</li> <li>• учить детей выполнению элементов самомассажа каждого пальца от ногтя к основанию;</li> <li>• учить выполнять действия расстегивания и застегивания, используя различные виды застежек (липучки, кнопки, пуговицы и др.).</li> </ul> <p><b><i>Совершенствовать базовые графомоторные навыки и умения:</i></b></p> <ul style="list-style-type: none"> <li>• формировать базовые графические умения: проводить простые линии – дорожки в заданном направлении, точки, дуги, соединять элементы на нелинованном листе, а затем в тетрадах в крупную клетку с опорой на точки;</li> <li>• развивать зрительно-моторную координацию при проведении различных линий по образцу: проводить непрерывную линию между двумя волнистыми и ломаными линиями, повторяя изгибы; проводить сплошные линии с переходами, не отрывая карандаш от листа;</li> <li>• развивать точность движений, учить обводить по контуру различные предметы, используя трафареты, линейки, лекала;</li> <li>• развивать графические умения и целостность восприятия при изображении предметов, дорисовывая недостающие части к предложенному образцу;</li> <li>• развивать целостность восприятия и моторную ловкость рук при воспроизведении образца из заданных элементов;</li> <li>• учить детей заштриховывать штриховать контуры простых предметов в различных направлениях;</li> <li>• развивать умения раскрашивать по контуру сюжетные рисунки цветными карандашами, с учетом индивидуальных предпочтений при выборе цвета</li> </ul>
Коррекция недостатков и развитие	<ul style="list-style-type: none"> <li>• развивать моторный праксис органов артикуляции, зрительно-кинестетические ощущения для усиления перцепции артикуляционных укладов и движений;</li> </ul>

Разделы	Задачи и педагогические условия реализации программы коррекционной работы
артикуляционной моторики	<ul style="list-style-type: none"> <li>• выработать самоконтроль за положением органов артикуляции;</li> <li>• формировать правильный артикуляционный уклад для всех групп звуков с помощью артикуляционной гимнастики;</li> <li>• развивать статико-динамические ощущения, четкие артикуляционные кинестезии;</li> <li>• формировать фонационное (речевое) дыхание при дифференциации вдоха и выдоха через нос и рот;</li> <li>• развивать оральный праксис, мимическую моторику в упражнениях подражательного характера (яркое солнышко – плотно сомкнули веки, обида – надули щеки...)</li> </ul>
Коррекция недостатков и развитие психомоторной сферы	<p><b><i>Использование музыкально-ритмических упражнений, логопедической и фонетической ритмики</i></b></p> <ul style="list-style-type: none"> <li>• продолжать развивать и корригировать нарушения сенсорно-перцептивных и моторных компонентов деятельности (слухо-зрительно-моторную координацию, мышечную выносливость, способность перемещаться в пространстве на основе выбора объекта для движения по заданному признаку);</li> <li>• способствовать развитию у детей произвольной регуляции в ходе выполнения двигательных заданий;</li> <li>• при совершенствовании и преодолении недостатков двигательного развития использовать разные сигналы (речевые и неречевые звуки; наглядность в соответствии с возможностями зрительного восприятия);</li> <li>• развивать зрительное внимание и зрительное восприятие с опорой на двигательную активность;</li> <li>• развивать слуховое восприятие, внимание, слухо-моторную и зрительно-моторную координации;</li> <li>• формировать и закреплять двигательные навыки, образность и выразительность движений посредством упражнений психогимнастики, побуждать к выражению эмоциональных состояний с помощью пантомимики, жестов, к созданию игровых образов (дворник, повар...) и т.п.;</li> <li>• развивать у детей двигательную память, предлагая выполнять двигательные цепочки из четырех-шести действий; танцевальных движений;</li> <li>• развивать у детей навыки пространственной организации движений; совершенствовать умения и навыки одновременного выполнения детьми согласованных движений, а также навыки разноименных и разнонаправленных движений;</li> <li>• учить детей самостоятельно перестраиваться в звенья, передвигаться с опорой на ориентиры разного цвета, разной формы;</li> <li>• формировать у детей устойчивый навык к произвольному мышечному напряжению и расслаблению под музыку;</li> <li>• закреплять у детей умения анализировать свои движения, движения сверстников, осуществлять элементарное двигательное и словесное планирование действий в ходе двигательных упражнений;</li> <li>• подчинять движения темпу и ритму речевых и неречевых сигналов и сочетать их выполнение с музыкальным сопровождением, речевым материалом;</li> <li>• предлагать задания, направленные на формирование координации движений и слова, побуждать сопровождать выполнение упражнений доступным речевым материалом (дети могут одновременно выполнять</li> </ul>

Разделы	Задачи и педагогические условия реализации программы коррекционной работы
	<p>движения и произносить речевой материал, или же один ребенок или взрослый проговаривает его, остальные — выполняют);</p> <ul style="list-style-type: none"> <li>• учить детей отстукивать ритмы по слуховому образцу, затем соотносить ритмическую структуру с графическим образцом</li> </ul>

### III. ОРГАНИЗАЦИОННЫЙ РАЗДЕЛ

#### 3.1. Психолого-педагогические условия, обеспечивающие развитие ребенка с задержкой психического развития

Направлениями деятельности образовательной организации, реализующей программы дошкольного образования, по выполнению образовательной программы в группах компенсирующей и комбинированной направленности являются:

- развитие физических, интеллектуальных, нравственных, эстетических и личностных качеств;
- формирование предпосылок учебной деятельности;
- сохранение и укрепление здоровья;
- коррекция недостатков в физическом и (или) психическом развитии детей;
- создание современной развивающей предметно-пространственной среды, комфортной как для детей с ЗПР, так и для нормально развивающихся детей, их родителей (законных представителей) и педагогического коллектива;
- формирование у детей общей культуры.

Коррекционно-развивающая работа строится с учетом особых образовательных потребностей детей с ЗПР и заключений психолого-медико-педагогической комиссии (ПМПК).

Дети с ЗПР могут получать коррекционно-педагогическую помощь как в группах комбинированной и компенсирующей направленности, так и в инклюзивной образовательной среде.

Организация образовательного процесса для детей с ОВЗ и детей-инвалидов предполагает соблюдение следующих позиций:

- 1) регламент проведения и содержание занятий с ребенком с ОВЗ строится специалистами и воспитателями дошкольной образовательной организации в соответствии с АООП, разработанным индивидуальным образовательным маршрутом с учетом рекомендаций ПМПК и/или ИПРА для ребенка-инвалида;
- 2) создание специальной среды;
- 3) регламент и содержание работы психолого-медико-педагогического консилиума (ПМПК) дошкольной образовательной организации.

В группах *компенсирующей* направленности для детей с ОВЗ осуществляется реализация *адаптированной основной образовательной программы дошкольного образования*.

В группах *комбинированной направленности* реализуются *две программы*: АООП для детей с ЗПР и основная программа дошкольного образования.

В общеобразовательных группах работа с детьми с ЗПР строится по АООП, разработанной на базе основной образовательной программы дошкольного образования и ПрАООП с учетом особенностей психофизического развития и индивидуальных возможностей, обеспечивающих абилитацию, коррекцию нарушений развития и социальную адаптацию.

Программа предполагает создание следующих психолого-педагогических условий, обеспечивающих развитие ребенка с ЗПР раннего и дошкольного возраста в соответствии с его возрастными и индивидуальными особенностями развития, возможностями и интересами.

1. Личностно-порождающее взаимодействие взрослых с детьми, предполагающее создание таких ситуаций, в которых каждому ребенку предоставляется возможность выбора деятельности, партнера, средств и пр.; обеспечивается опора на его личный опыт при освоении новых знаний и жизненных навыков. При этом учитывается, что на начальных этапах образовательной деятельности педагог занимает активную позицию, постепенно мотивируя и включая собственную активность ребенка.

2. Ориентированность педагогической оценки на относительные показатели детской успешности ребенка с ЗПР, то есть сравнение нынешних и предыдущих достижений ребенка, *(но не сравнение с достижениями других детей)*, стимулирование самооценки.



3. Формирование игры как важнейшего фактора развития ребенка с ЗПР. Учитывая, что у детей с ЗПР игра без специально организованной работы самостоятельно нормативно не развивается, в АООП для детей с ЗПР во II разделе программы этому направлению посвящен специальный раздел.

4. Создание развивающей образовательной среды, способствующей физическому, социально-коммуникативному, познавательному, речевому, художественно-эстетическому развитию ребенка с ЗПР и сохранению его индивидуальности.

5. Сбалансированность репродуктивной (воспроизводящей готовый образец) и продуктивной (производящей субъективно новый продукт) деятельности, то есть деятельности по освоению культурных форм и образцов и детской исследовательской, творческой деятельности; совместных и самостоятельных, подвижных и статичных форм активности. Учитывая особенности познавательной деятельности детей с ЗПР, переход к продуктивной деятельности и формирование новых представлений и умений следует при устойчивом функционировании ранее освоенного умения, навыка.

6. Участие семьи как необходимое условие для полноценного развития ребенка с ЗПР. Это условие имеет особое значение, так как одной из причин задержки развития у детей могут быть неблагоприятные условия жизнедеятельности и воспитания в семье.

7. Профессиональное развитие педагогов, направленное на развитие профессиональных компетентностей, овладения новыми технологиями, в том числе коммуникативной компетентности и мастерства мотивирования ребенка с ЗПР, а также владения правилами безопасного пользования Интернетом, предполагающее создание сетевого взаимодействия педагогов и управленцев, работающих по Программе.

Важным условием является составление индивидуального образовательного маршрута, который дает представление о ресурсах и дефицитах в развитии ребенка, о видах трудностей, возникающих при освоении основной образовательной программы ДО; раскрывает причину, лежащую в основе трудностей; содержит примерные виды деятельности, осуществляемые субъектами сопровождения.

### **3.2. Организация развивающей предметно-пространственной среды (РППС)**

В соответствии с требованиями ФГОС ДО конкретное содержание образовательных областей может реализовываться в различных видах деятельности: игровой (включая сюжетно-ролевою игру, игры с правилами и др.), коммуникативной (общение и взаимодействие со взрослыми и сверстниками), познавательно-исследовательской (исследование объектов окружающего мира и экспериментирование с ними), восприятию художественной литературы и фольклора, самообслуживании и элементарном бытовом труде, конструировании из различного материала, включая конструкторы, модули, бумагу, природный и иной материал, изобразительной (рисование, лепка, аппликация), музыкальной (восприятие и понимание смысла музыкальных произведений, пение, музыкально-ритмические движения, игра на детских музыкальных инструментах, театрализованная деятельность), двигательной (овладение основными движениями).

Подбор игрушек и оборудования для организации данных видов деятельности в дошкольном возрасте представлен перечнями, составленными по возрастным группам.

Создание специальной предметно-пространственной среды позволяет ребенку полноценно развиваться как личности в условиях всех видов детской деятельности (игровой, познавательной, продуктивной и др.).

Для развития индивидуальности каждого ребенка с учетом его возможностей, уровня активности и интересов, реализации задач АООП при проектировании РППС соблюдается ряд базовых требований.

1) Для содержательного насыщения среды должны быть: средства обучения (в том числе технические и информационные), материалы (в том числе расходные), инвентарь, игровое, спортивное и оздоровительное оборудование, которые позволяют обеспечить игровую,

познавательную, исследовательскую и творческую активности всех категорий детей, экспериментирование с материалами; двигательную активность, в том числе развитие крупной и мелкой моторики, участие в подвижных играх и соревнованиях; эмоциональное благополучие детей во взаимодействии с предметно-пространственным окружением; возможность самовыражения детей;

2) РППС может трансформироваться в зависимости от образовательной ситуации, в том числе меняющихся интересов, мотивов и возможностей детей;

3) в РППС заложена функция полифункциональности, которая обеспечивает возможность разнообразного использования составляющих РППС (например, детской мебели, матов, мягких модулей, ширм, в том числе природных материалов) в разных видах детской активности;

4) обеспечивается функция доступности воспитанников к играм, игрушкам, материалам, пособиям, обеспечивающим все основные виды детской активности;

5) все элементы РППС соответствуют требованиям по обеспечению надежности и безопасности их использования, таким как санитарно-эпидемиологические правила и нормативы и правила пожарной безопасности, а также правила безопасного пользования Интернетом.

РППС проектируется на основе ряда базовых компонентов, необходимых для полноценного физического, эстетического, познавательного и социального развития ребенка, это: природные среды и объекты, культурные ландшафты, физкультурно-игровые и оздоровительные зоны, предметно-игровая среда, детская библиотека и игротека, музыкально-театральная среда, предметно-развивающая среда для различных видов деятельности и др.

Предметно-игровая среда строится на определенных *принципах*:

*Принцип дистанции, позиции при взаимодействии.* Обеспечивается созданием системы зон с различной степенью изоляции в пределах общего пространства пребывания детей. Ребенок по своему усмотрению выбирает для себя характер, степень общения с большим или малым числом сверстников, со взрослыми или может оставаться в одиночестве - в зависимости от настроения, эмоционального или психологического состояния.

*Принцип активности, самостоятельности, творчества.* Обеспечивается созданием развивающей среды, провоцирующей возникновение и развитие познавательных интересов ребенка, его волевых качеств, эмоций и чувств.

*Принцип стабильности-динамичности.* Реализуется при таком разделении общего игрового пространства, когда выделяется территория, с одной стороны, с постоянными габаритами и элементами оборудования и, с другой стороны, с мобильными (трансформирующимися) элементами и переменными габаритами.

*Принцип комплексирования и гибкого зонирования.* Реализуется в возрастном плане расширением спектра функциональных помещений и их дифференциаций. В детском саду существуют специальные функциональные помещения (физкультурный и музыкальный залы, лаборатория или специально отведенное место для детского экспериментирования, лого-кабинет и др.). Зонирование в группах достигается путем создания разнокачественных зон-пространств, необходимых для пространственного обеспечения необходимых видов деятельности детей.

*Принцип эмоциогенности среды, индивидуальной комфортности и эмоционального благополучия каждого ребенка.* Обеспечивается увеличением непредсказуемости событий, наполняющих среду, для чего осуществляется оптимальный отбор стимулов по количеству и качеству. Стимулы должны способствовать знакомству детей со средствами и способами познания, развитию их интеллекта, расширению экологических представлений, представлений об окружающем, знакомству с языком движений, графики и т. д.

*Принцип сочетания привычных и неординарных элементов* в эстетической организации среды. Педагоги проектируют элементы, которые создают ощущение необычности, таинственности, сказочности. Детям предоставляется возможность изменять среду за счет

создания необычных поделок, украшать ими группу, дарить друзьям и родителям, устраивать выставки творческих работ.

*Принцип открытости—закрытости.* Представлен в нескольких аспектах: открытость природе, культуре, обществу и открытость своего «я», собственного внутреннего мира. Предполагает нарастание структурности среды, разграничение внешнего и внутреннего миров существования: себя и других, одного ребенка и группы детей, группы и детского сада, детского сада и мира и т. д.

Отношение между обществом и ребенком в контексте его социализации и трудовой адаптации представляется в виде схемы: «общество — игрушка — ребенок», где игрушка является своеобразным связующим звеном, помогая ребенку войти во взрослую жизнь.

*Принцип учета половых и возрастных различий детей.* Построение среды с учетом половых различий предполагает предоставление возможностей как мальчикам, так и девочкам проявлять свои склонности в соответствии с принятыми в обществе эталонами мужественности и женственности.

Учитывая, что у дошкольников с ЗПР снижены общая мотивация деятельности и познавательная активность к среде, предъявляются следующие *дополнительные требования*:

*Принцип занимательности.* Облегчает вовлечение ребенка в целенаправленную деятельность, формирует желание выполнять предъявленные требования, а также стремление к достижению конечного результата.

*Принцип новизны.* Позволяет опираться на непроизвольное внимание, вызывая интерес к работе за счет постановки последовательной системы задач, максимально активизируя познавательную сферу дошкольника.

С целью обеспечения условий для *физического и психического развития*, охраны и укрепления здоровья, коррекции и компенсации недостатков развития детей соблюдается норматив наполняемости групп. В помещениях достаточно пространства для свободного передвижения детей. Выделены помещения или зоны для разных видов двигательной активности детей – бега, прыжков, лазания, метания и др. В физкультурном зале и группах (частично) имеется оборудование - инвентарь и материалы для развития крупной моторики и содействия двигательной активности, материалы и пособия для развития мелкой моторики.

В группах оборудуются уголки для снятия психологического напряжения.

Предметно-пространственная среда обеспечивает условия для развития *игровой и познавательно-исследовательской* деятельности детей. В групповых помещениях и на прилегающих территориях пространство организовано так, чтобы можно было играть в различные, в том числе сюжетно-ролевые игры. В групповых помещениях и на прилегающих территориях находится оборудование, игрушки и материалы для разнообразных сюжетно-ролевых и дидактических игр, в том числе предметы-заместители.

Предметно-пространственная среда обеспечивает условия для *познавательно-исследовательского* развития детей (выделены зоны, которые оснащены оборудованием и информационными ресурсами, приборами и материалами для разных видов познавательной деятельности детей – книжный уголок, библиотека, уголок экспериментирования и др.).

Предметно-пространственная среда обеспечивает условия для *художественно-эстетического развития* детей. Помещения и прилегающие территории оформлены с художественным вкусом; выделены помещения или зоны, оснащенные оборудованием и материалами для изобразительной, музыкальной, театрализованной деятельности детей.

Для реализации АООП необходимы: отдельные кабинеты для занятий с учителем-дефектологом, учителем-логопедом, педагогом-психологом, сенсорная комната.

**Примерное содержание РППС (перечень оборудования) составлено с учетом образовательных областей и их содержания**

Модули	Содержание модуля	Перечень оборудования
<p>Коррекция и развитие психомоторных функций у детей</p>	<ul style="list-style-type: none"> <li>- упражнения для развития мелкой моторики;</li> <li>- гимнастика для глаз;</li> <li>- игры на снятие мышечного напряжения;</li> <li>- простые и сложные растяжки;</li> <li>- игры на развитие локомоторных функций;</li> <li>- комплексы массажа и самомассажа;</li> <li>- дыхательные упражнения;</li> <li>- игры на развитие вестибулярно-моторной активности;</li> <li>- кинезиологические упражнения</li> </ul>	<p>Сортировщики различных видов, треки различного вида для прокатывания шариков; шары звучащие, блоки с прозрачными цветными стенками и различным звучащим наполнением; игрушки с вставными деталями и молоточком для «забивания»; настольные и напольные наборы из основы со стержнями и деталями разных конфигураций для надевания; наборы объемных тел повторяющихся форм, цветов и размеров для сравнения; бусы и цепочки с образцами сборки; шнуровки; народные игрушки «Бирюльки», «Проворные мотальщики», «Бильбоке»; набор из ударных музыкальных инструментов, платков, лент, мячей для физкультурных и музыкальных занятий; доски с прорезями и подвижными элементами; наборы для навинчивания; набор для подбора по признаку и соединения элементов; мозаика с шариками для перемещения их пальчиками; наборы ламинированных панелей для развития моторики; магнитные лабиринты с шариками; пособия по развитию речи; конструкция с шариками и рычагом; наборы с шершавыми изображениями; массажные мячи и массажеры различных форм, размеров и назначения; тренажеры с желобом для удержания шарика в движении; сборный тоннель-конструктор из элементов разной формы и различной текстурой; стол для занятий с песком и водой</p>
<p>Коррекция эмоциональной сферы</p>	<ul style="list-style-type: none"> <li>- преодоление негативных эмоций;</li> <li>- игры на регуляцию деятельности дыхательной системы;</li> <li>- игры и приемы для коррекции тревожности;</li> <li>- игры и приемы, направленные на формирование адекватных форм поведения;</li> <li>- игры и приемы для устранения детских страхов;</li> <li>- игры и упражнения на развитие саморегуляции и самоконтроля</li> </ul>	<p>Комплект деревянных игрушек-забав; набор для составления портретов; костюмы, ширмы и наборы перчаточных, пальчиковых, шагающих, ростовых кукол, фигурки для теневого театра; куклы разные; музыкальные инструменты; конструктор для создания персонажей с различными эмоциями, игры на изучение эмоций и мимики, мячики и кубик с изображениями эмоций; сухой бассейн, напольный балансир в виде прозрачной чаши; сборный напольный куб с безопасными вогнутыми, выпуклыми и плоскими зеркалами</p>

<p>Развитие познавательной деятельности</p>	<ul style="list-style-type: none"> <li>- игры на развитие концентрации и распределение внимания;</li> <li>- игры на развитие памяти;</li> <li>- упражнения для развития мышления;</li> <li>- игры и упражнения для развития исследовательских способностей;</li> <li>- упражнения для активизации познавательных процессов</li> </ul>	<p>Наборы из основы со стержнями разной длины и элементами одинаковых или разных форм и цветов; пирамидки с элементами различных форм; доски с вкладышами и наборы с тактильными элементами; наборы рамок-вкладышей одинаковой формы и разных размеров и цветов со шнурками; доски с вкладышами и рамки-вкладыши по различным тематикам; наборы объемных вкладышей; составные картинки, тематические кубики и пазлы; наборы кубиков с графическими элементами на гранях и образцами сборки; мозаики с цветными элементами различных конфигураций и размеров; напольные и настольные конструкторы из различных материалов с различными видами крепления деталей; игровые и познавательные наборы с зубчатым механизмом; наборы геометрических фигур плоскостных и объемных; наборы демонстрационного и раздаточного счетного материала разного вида; математические весы разного вида; пособия для изучения состава числа; наборы для изучения целого и частей; наборы для сравнения линейных и объемных величин; демонстрационные часы; оборудование и инвентарь для исследовательской деятельности с методическим сопровождением; наборы с зеркалами для изучения симметрии; предметные и сюжетные тематические картинки; демонстрационные плакаты по различным тематикам; игры-головоломки; тактильные мешочки, набор Монтессори (14 модулей); игровой набор «Дары Фребеля»; доска «Бильгоу», развивающая доска бизборд «Бизи – дом».</p>
<p>Формирование высших психических функций</p>	<ul style="list-style-type: none"> <li>- игры и упражнения для речевого развития;</li> <li>- игры на развитие саморегуляции;</li> <li>- упражнения для формирования межполушарного взаимодействия;</li> <li>- игры на развитие зрительно-пространственной координации;</li> <li>- упражнения на развитие</li> </ul>	<p>Бусы с элементами разных форм, цветов и размеров с образцами сборки; набор составных картинок с различными признаками для сборки; наборы кубиков с графическими элементами на гранях и образцами сборки; домино картиночное, логическое, тактильное; лото; игра на изучение чувств; тренажеры для письма; аудио- и видеоматериалы; материалы Монтессори; логические игры с прозрачными карточками и возможностью самопроверки; логические пазлы; наборы карт с заданиями различной сложности на определение «одинакового», «лишнего» и «недостающего»;</p>

	концентрации внимания, двигательного контроля и элиминацию импульсивности и агрессивности; - повышение уровня работоспособности нервной системы	планшет с передвижными фишками и тематическими наборами рабочих карточек с возможностью самопроверки; перчаточные куклы с подвижным ртом и языком; трансформируемые полифункциональные наборы разборных ковриков
Развитие коммуникативной деятельности	- игры на взаимопонимание; - игры на взаимодействие	Фигурки людей, игра «Рыбалка» с крупногабаритными элементами для совместных игр; набор составных «лыж» для коллективной ходьбы, легкий парашют для групповых упражнений; диск-балансир для двух человек; домино различное, лото различное; наборы для театрализованной деятельности

Перечень специального оборудования для оснащения кабинета педагога – психолога, учителя – логопеда, учителя – дефектолога в рамках программы «Безбарьерная среда»

Специализированный программно–технический комплекс психолога (моноблок) с программным обеспечением – 1шт.;

Интерактивная доска в комплекте с проектором с программным обеспечением – 1шт.;

Интерактивная свето–звуковая панель «Лестница света» - 1шт.;

Воздушно–пузырьковая колонна с пультом управления – 1шт.;

Интерактивная свето–звуковая панель «Природный мир» - 1шт.;

Зеркальное панно с оптоволоконными волокнами «Тучка» - 1шт.;

Цифровой образовательный логопедический стол – 1шт.;

Тактильно–развивающая панель «Времена года» - 1шт.;

Световой стол для рисования песком – 1шт.;

Сухой бассейн с шариками и подсветкой – 1шт.;

Развивающая доска бизиборд «Бизидом» - 1шт.;

Игровой набор «Дары Фребеля» - 1шт.;

Доска Бильгоу – 1шт.

*Необходимо создать условия для информатизации образовательного процесса.* Рабочие места специалистов должны быть оборудованы стационарными или мобильными компьютерами, принтерами. Компьютерно-техническое оснащение используется для различных целей:

– для демонстрации детям познавательных, художественных, мультипликационных фильмов, литературных, музыкальных произведений и др.;

– для включения специально подготовленных презентаций в образовательный процесс;

– для визуального оформления и сопровождения праздников, дней открытых дверей, комплексных занятий и др.;

– для проведения методических мероприятий, участия в видеоконференциях и вебинарах;

– для поиска в информационной среде материалов, обеспечивающих реализацию АООП;

– для предоставления информации о Программе семье, всем заинтересованным лицам, вовлеченным в образовательную деятельность, а также широкой общественности;

– для более активного включения родителей (законных представителей) детей в образовательный процесс, обсуждения с ними вопросов, связанных с реализацией Программы и т. п.

Для организации РППС в семейных условиях родителям (законным представителям) также рекомендуется ознакомиться с АООП для соблюдения единства семейного и общественного воспитания.

### **3.3. Кадровые условия реализации Программы**

Психолого-педагогическое сопровождение обеспечивает педагог-психолог, речевое развитие курирует учитель-логопед, учитель-дефектолог, которые проводят индивидуальные занятия.

Повышение педагогической компетентности осуществляется за счет курсов повышения профессиональной квалификации, системы непрерывного образования, в которой предусмотрены различные формы повышения квалификации (конференции, семинары, мастер-классы, вебинары, самообразование, взаимопосещение и другое).

В педагогическом коллективе должен поддерживаться положительный микроклимат, который является дополнительным стимулом для слаженной и скоординированной работы сотрудников, повышения квалификации, распространения передового опыта работы и внедрения последних научных достижений.

Непосредственную реализацию коррекционно-образовательной программы осуществляют следующие педагоги под общим руководством заместителя заведующего по ВМР:

- воспитатель,
- музыкальный руководитель.

### **3.4. Материально-техническое обеспечение программы**

**В образовательной организации, реализующей АООП, созданы общие и специальные материально-технические условия, позволяющие реализовать поставленные в Программе задачи с учетом требований СанПиН, экономических и социокультурных условий, образовательных потребностей участников образовательной деятельности (детей с ЗПР и их семей). Преодоление задержки психического развития возможно только при условии наполнения педагогического процесса современными коррекционно-развивающими и здоровьесберегающими технологиями, а также создания предметно-развивающей среды, адекватной особенностям развития детей с ЗПР.**

**В соответствии со Стандартом предметно-пространственная среда Организации обеспечивает и гарантирует:**

– охрану и укрепление физического и психического здоровья и эмоционального благополучия детей с ЗПР, в том числе с учетом специфики информационной социализации и рисков Интернет-ресурсов, проявление уважения к их человеческому достоинству, чувствам и потребностям, формирование и поддержку положительной самооценки, уверенности в собственных возможностях и способностях, в том числе при взаимодействии детей друг с другом и в коллективной работе;

– максимальную реализацию образовательного потенциала пространства Организации, группы и прилегающих территорий, приспособленных для реализации образовательной программы, а также материалов, оборудования и инвентаря для развития детей дошкольного возраста с ЗПР в соответствии с потребностями каждого возрастного этапа, охраны и укрепления их здоровья, возможностями учета особенностей и коррекции недостатков их развития;

– построение вариативного развивающего образования, ориентированного на возможность свободного выбора детьми материалов, видов активности и участников совместной деятельности и общения ( сверстников, детей других возрастных дошкольных групп, взрослых), а также свободу в выражении своих чувств и мыслей;

– построение образовательной деятельности на основе взаимодействия взрослых с детьми, ориентированного на уважение достоинства и личности, интересы и возможности каждого ребенка и учитывающего социальную ситуацию его развития и соответствующие возрастные и индивидуальные особенности (недопустимость как искусственного ускорения, так и искусственного замедления развития детей);

– создание условий для профессиональной деятельности педагогов, обеспечивающих реализацию программы (воспитателей, музыкальных руководителей), непрерывного самосовершенствования и профессионального развития педагогических работников, а также содействие в определении собственных целей, личных и профессиональных потребностей и мотивов;

– открытость дошкольного образования и вовлечение родителей (законных представителей) непосредственно в образовательную деятельность, осуществление их поддержки в деле образования и воспитания детей, охране и укреплении их здоровья, а также поддержки образовательных инициатив внутри семьи;

– создание равных условий, максимально способствующих реализации различных образовательных программ в Организации, для детей, принадлежащих к разным национально-культурным, религиозным общностям и социальным слоям, а также имеющих различные (в том числе ограниченные) возможности здоровья в рамках ЗПР.

Организация, осуществляющая образовательную деятельность по Программе, создает материально-технические условия, обеспечивающие:

1) возможность достижения воспитанниками планируемых результатов освоения Программы;

2) выполнение требований:

– **выполнение** общих санитарно-эпидемиологических правил и нормативов, **удовлетворяющих требования СанПиН,к:**

- условиям размещения организаций, осуществляющих образовательную деятельность,
- оборудованию и содержанию территории и помещений,
- размещению оборудования в помещениях,
- естественному и искусственному освещению помещений,
- отоплению и вентиляции,
- водоснабжению и канализации,
- организации питания,
- медицинскому обеспечению,
- приему детей в организации, режиму дня и организации воспитательно-образовательного процесса,
- организации физического воспитания,
- личной гигиене персонала;
- пожарной безопасности и электробезопасности;
- охране здоровья воспитанников и охране труда работников Организации<sup>4</sup>

3) возможность для беспрепятственного доступа воспитанников с ограниченными возможностями здоровья, в т. ч. детей-инвалидов, к объектам инфраструктуры Организации, осуществляющей образовательную деятельность.

Предметно-пространственная развивающая образовательная среда Организации обеспечивает возможность реализации разных видов детской активности: игровой, коммуникативной, познавательно-исследовательской, двигательной, конструирования, восприятия произведений словесного, музыкального и изобразительного творчества, продуктивной деятельности и пр. Среда должна обеспечивать потребности детей на каждом возрастном этапе, соответствовать требованиям охраны жизни детей и укрепления здоровья с учетом образовательных потребностей детей с ЗПР.



### **3.5. Планирование образовательной деятельности**

Расписание непосредственной образовательной деятельности является нормативным локальным документом, регламентирующим организацию образовательного процесса с учетом специфики организации педагогического процесса, учебно-методического, кадрового и материально-технического оснащения.

Объем образовательной нагрузки в течение недели определен в соответствии с санитарно-эпидемиологическими требованиями к устройству, содержанию и организации режима работы дошкольных образовательных учреждений (СанПиН 2.4.1.3049-13). Максимально допустимый объем образовательной нагрузки, включая реализацию дополнительных образовательных программ, для детей дошкольного возраста составляет:

2-я младшая группа (дети четвертого года жизни) – 2 часа 45 мин в неделю;

средняя группа (дети пятого года жизни) – 4 часа в неделю;

старшая группа (дети шестого года жизни) – 6 часов 15 мин в неделю;

подготовительная к школе группа (дети седьмого года жизни) – 8 часов 30 мин в неделю.

Продолжительность организованной образовательной деятельности:

для детей 4-го года жизни – не более 15 мин;

для детей 5-го года жизни – не более 20 мин;

для детей 6-го года жизни – не более 25 мин;

для детей 7-го года жизни – не более 30 мин.

С целью предупреждения переутомления детей проводятся физкультминутки, перерывы не менее 10 минут.

Максимально допустимый объем нагрузки в первой половине дня:

в младшей и средней группах не превышает 30 и 40 минут соответственно;

в старшей и подготовительной к школе группах – 45 минут и 1,5 часа соответственно.

Организованная образовательная деятельность преимущественно проводится в первой половине дня, для детей среднего и старшего дошкольного возраста может проводиться во второй половине дня, но не чаще 2-3 раз в неделю, преимущественно художественно-продуктивного или двигательного характера.

Образовательная деятельность, требующая повышенной познавательной активности и умственной нагрузки детей, проводится только в первой половине дня и в дни наиболее высокой работоспособности детей (вторник, среда). Также строго регулируется сочетание видов образовательной деятельности, с целью профилактики утомления детей. Длительность - не более 20-30 минут в зависимости от возраста. В середине непосредственно образовательной деятельности статического характера организуется динамическая пауза. Организованная образовательная деятельность физкультурно-оздоровительного и эстетического цикла занимает не менее 50% общего времени, отведенного на образовательную деятельность.

Коррекционная работа осуществляется воспитателями группы через подгрупповую и индивидуальную работу. Учитель-логопед индивидуальные занятия с ребенком, нуждающимся в коррекции речевого развития по заключению ПМПК.

В середине учебного года (январе) организуются недельные каникулы, во время которых проводятся организованная образовательная деятельность только эстетического и оздоровительного цикла. Коррекционно-развивающая работа проводится по индивидуальным планам работы с детьми.

В летний период жизнь детей максимально перемещается на детские площадки на участке детского сада, где согласно рекомендациям СанПиН 2.4.1.3049-13, проводятся спортивные и подвижные игры, праздники, развлечения, экскурсии. Время прогулки в летний период увеличивается.

**Годовой календарный учебный график  
бюджетного дошкольного образовательного учреждения  
Сокольского муниципального района  
«Детский сад № 4 «Ладушки»  
на 2021-2022 учебный год**

Содержание	Разновозрастная группа младшего возраста (1,6-4года)
Кол-во возрастных групп в каждой параллели	1
Начало учебного года	2 сентября 2019г.
График каникул	с 23.12.19 по 31.12.2019
Окончание учебного года	29 мая 2020г.
Продолжительность уч. года, всего, в том числе:	36 недель 3 дня
I полугодие	17 недель 2 дня
II полугодие	19 недель 1 день
Продолжительность учебной недели	5 дней
Объем недельной образовательной нагрузки (НОД), в том числе	1 час 40 мин
В I-ю половину дня	50 мин
Во II-ю половину дня	50 мин
Объем недельной дополнительной образовательной нагрузки	-
Сроки проведения мониторинга	09.09.19 - 13.09.19  25.05.20 - 29.05.20
Официальные праздники и выходные дни	4 ноября, 1-8 января, 23 февраля, 8 марта, 1 мая, 9 мая

В дни зимних и летних каникул дети посещают организацию. Во время каникул проводится образовательная деятельность только эстетически - оздоровительного цикла (музыка, физическая культура, художественное творчество).

**Учебный план образовательной деятельности на неделю в 2021-2022 учебном году  
(адаптированная основная общеобразовательная программа дошкольного образования  
для детей с задержкой психического развития)**

	Образовательные области	Образовательная деятельность	Распределение образовательной деятельности в неделю	
			Разновозрастная (№ 6)	
<b>Инвариативная часть</b>	<b>Социально - коммуникативное</b>			
		<b>Познавательное</b>	<b>Познание.</b> Ознакомление с окружающим миром	1
		<b>Речевое развитие</b>	<b>Развитие речи</b>	1
		<b>Художественно-эстетическое</b>	<b>Чтение художественной литературы</b>	ежедневно
			<b>Художественное творчество (рисование)</b>	1
			<b>Художественное творчество (лепка)</b>	1 раз в 2 недели
			<b>Художественное творчество (аппликация, конструктивно модельная деятельность)</b>	1 раз в 2 недели
			<b>Музыка</b>	2
		<b>Физическое</b>	<b>Физическая культура</b>	2
<b>Вариативная часть</b>	<b>Часть, определяемая участниками образовательных отношений</b>	<b>Коррекционно-развивающая деятельность</b>	1	
<b>Итого:</b>			<b>9</b>	
<b>Длительность непосредственно образовательной деятельности</b>			<b>10 мин</b>	
<b>Объем непосредственно образовательной деятельности</b>			<b>1 ч 30 мин.</b>	

## Расписание образовательной деятельности на 2021-2022 учебный год

	Разновозрастная группа младшего возраста
	II группа раннего возраста
<b>Понедельник</b>	<b>1.Расширение ориентировки в окружающем и развитие речи</b> 8.50 – 9.00 9.10 – 9.20 <b>2. Развитие движений</b> 15.30 – 15.40 15.50 – 16.00
<b>Вторник</b>	<b>1. Музыка</b> 8.50 – 9.00 9.10 – 9.20 <b>2. Расширение ориентировки в окружающем и развитие речи</b> 15.30 – 15.40 15.50 – 16.00
<b>Среда</b>	<b>1.Ознакомление с дидактическим материалом</b> 8.50 – 9.00 9.10 - 9.20 <b>2.Развитие движений</b> 15.30 – 15.40 15.50 – 16.00
<b>Четверг</b>	<b>1. Расширение ориентировки в окружающем и развитие речи</b> 8.50 – 9.00 9.10 - 9.20 <b>2.Ознакомление со строительным материалом</b> 15.30 – 15.40 15.50 – 16.00
<b>Пятница</b>	<b>1.Музыка</b> 8.50 – 9.00 9.10 - 9.20 <b>2.Ознакомление с дидактическим материалом</b> 15.30 – 15.40 15.50 – 16.00

### 3.6. Режим дня и распорядок

#### *Особенности организации режимных моментов*

С целью охраны физического и психического здоровья детей, их эмоционального благополучия важно поддерживать определенную размеренность детской жизни, используя стабильные ее компоненты (утренняя гимнастика, систематические занятия, сон, питание, прогулка, игры с использованием разных материалов и разных форм организации и т. п.). Наряду с этим, не менее важно вносить элементы сюрпризности и экспромтности, поддерживать собственные интересы детей, с тем, чтобы разнообразить их жизнь, сделать ее радостной и интересной. В этом случае дети чувствуют потребность и готовность включаться в деятельность как индивидуальную, так и коллективную.

Режим дня строится с учетом сезонных изменений. В теплый период года увеличивается ежедневная длительность пребывания детей на свежем воздухе, при наличии условий непосредственно образовательная деятельность переносится на прогулку.

### РЕЖИМ ДНЯ

#### разновозрастная младшая группа (№6)

	<b>1,6 – 2г.</b>	<b>2г. – 3г.</b>	<b>3г. – 4г.</b>
Подъем, утренний туалет	<b>Дома:</b> 6.30 – 7.30	<b>Дома:</b> 6.30 – 7.30	<b>Дома:</b> 6.30 – 7.30
Приём, осмотр детей, индивидуальная работа, игры	<b>В детском саду:</b> 7.00 – 8.10	<b>В детском саду:</b> 7.00 – 8.15	<b>В детском саду:</b> 7.00 – 8.00
Утренняя разминка	8.10 – 8.15	8.15 – 8.20	8.00 – 8.05
Самостоятельная деятельность детей			8.05 – 8.20
Подготовка к завтраку, завтрак	8.15 – 8.35	8.20 – 8.40	8.20 – 8.40
Игры, подготовка к образовательной деятельности	8.35 – 9.00	8.40 – 9.00	8.40 – 9.00
Образовательная /игровая деятельность (по подгруппам)	9.00 – 9.10 9.20 – 9.30	9.00 – 9.10 9.20 – 9.30	9.00 – 9.40
Подготовка к прогулке, прогулка	9.30 – 11.10	9.30 – 11.15	9.40 – 11.30
Возвращение с прогулки	11.10 – 11.20	11.15 – 11.30	11.30 – 12.00
Подготовка к обеду, обед	11.20 – 12.00	11.30 – 12.00	12.00 – 12.40
Дневной сон	12.00 – 15.00	12.00 – 15.00	12.40 – 15.00
Постепенный подъём, воздушные процедуры	15.00 – 15.10	15.00 – 15.20	15.00 – 15.20
Полдник	15.10 – 15.30	15.20 – 15.40	15.20 – 15.40
Непосредственно образовательная/ игровая деятельность (по подгруппам).	15.30 – 15.40 15.50 – 16.00	15.50 – 16.00 16.10 – 16.20	
Самостоятельная / игровая деятельность.	16.00 – 17.10	16.20 – 17.15	15.40 – 16.30
Досуги, кружки			16.30 – 17.20
Подготовка к ужину, ужин	17.10 – 17.40	17.15 – 17.45	17.20 – 17.40
Подготовка к прогулке, прогулка, уход детей домой.	17.40 – 19.00	17.45 – 19.00	17.40 – 19.00
Прогулка	<b>Дома:</b> 19.00 – 20.00	<b>Дома:</b> 19.00 – 20.00	<b>Дома:</b> 19.00 – 20.00
Возвращение с прогулки, спокойные игры, гигиенические процедуры	20.00 – 20.30	20.00 – 20.30	20.00 – 20.30
Подготовка ко сну, ночной сон	20.30 – 6.30	20.30 – 6.30	20.30 – 6.30

### 3.7. Физкультурно-оздоровительная работа (режим двигательной активности)

Содержание	Периодичность	Ответственные	Время
<b>Оптимизация режима</b>			
Организация жизни детей в адаптационные период, создание комфортного режима	Ежедневно	Воспитатели, педагог-психолог	В течение года
Определение оптимальной нагрузки на ребенка, с учетом возрастных и индивидуальных особенностей		педагог-психолог, врач	В течение года
<b>Организация двигательного режима</b>			
Физкультурные занятия	2 раза в неделю	Воспитатели	В течение года
Корригирующая гимнастика после дневного сна	Ежедневно	Воспитатели	В течение года
Прогулки с включением подвижных игровых упражнений	Ежедневно	Воспитатели	В течение года
Музыкальные занятия	2 раза в неделю	Музыкальный руководитель	В течение года
Спортивный досуг	По плану	Воспитатели	В течение года
Утренняя гимнастика	Ежедневно перед завтраком	Воспитатели	В течение года
Пальчиковая гимнастика	Ежедневно 1 раз в день	Воспитатели	В течение года
Артикуляционная гимнастика	1 раза в неделю	Логопед	В течение года
Динамические паузы	Ежедневно на ООД	Воспитатели	В течение года
<b>Охрана психического здоровья</b>			
Использование приемов релаксации: минуты тишины, музыкальные паузы	Ежедневно несколько раз в день	Воспитатели	В течение года
<b>Профилактика заболеваемости</b>			
Дыхательная гимнастика в игровой форме	3 раза в день во время утренней зарядки, после сна	Воспитатели	В течение года
<b>Закаливание, с учетом состояния здоровья ребенка</b>			
Воздушные ванны (облегченная одежда, одежда соответствует сезону года)	Ежедневно	Воспитатели	В течение года
Прогулки на воздухе	Ежедневно	Воспитатели	В течение года

Содержание	Периодичность	Ответственные	Время
Хождение босиком по «дорожке здоровья»	Ежедневно, после дневного сна	Воспитатели	В течение года
Обширное умывание	Ежедневно, после дневного сна	Воспитатели	В течение года
Игры с водой	Экспериментально-исследовательская деятельность	Воспитатели	Июнь – август
Гимнастика пробуждения	После сна в группе каждый день	Воспитатели	В течение года
<b>Лечебно-оздоровительная работа</b>			
Витаминоизация третьего блюда	Ежедневно	Специалист по питанию	В течение года
<b>Организация питания</b>			
Сбалансированное питание в соответствии с действующими нормами	Ежедневно	Специалист по питанию	В течение года

### Модель закаливания детей дошкольного возраста.

Мероприятия	Место в режиме дня	Периодичность	Дозировка	2-3 года	3-4 года	4-5 лет	5-6 лет	6-7 лет
<b>Вода</b>								
Полоскание рта	После каждого приема пищи	Ежедневно 3 раза в день	50-70 мл воды t воды +20		+	+	+	+
Полоскание горла с эвкалиптом	После обеда	Ежедневно	50-70 мл р-ра нач. t воды +36 до +20		+	+	+	+
Обливание ног	После дневной прогулки	Июнь-август ежедневно	нач. t воды +18+20 20-30 сек.		+	+	+	+
Умывание	После каждого приема пищи,	Ежедневно	t воды +28+20	+	+	+	+	+

	после прогулки							
<b>Воздух</b>								
Облегченная одежда	В течение дня	Ежедневно, в теч. года	-	+	+	+	+	+
Одежда по сезону	На прогулках	Ежедневно, в теч. года	-	+	+	+	+	+
Прогулка на свежем воздухе	После занятий, после сна	Ежедневно, в течение года	от 1,5 до 3 часов, в зависимости от сезона и погодных условий	+	+	+	+	+
Утренняя гимнастика на воздухе	-	Июнь-август	В зависимости от возраста	+	+	+	+	+
Физкультурные занятия на воздухе	-	В течение года	10-30 мин., в зависимости от возраста	+	+	+	+	+
Воздушные ванны	После сна	Ежедневно, в течение года	5-10 мин., в зависимости от возраста	+	+	+	+	+
На прогулке	Июнь-август	-						
Выполнение режима проветривания помещения	По графику	Ежедневно, в течение года	6 раз в день	+	+	+	+	+
Дневной сон с открытой фрамугой	-	В теплый период	t возд.+15+16			+	+	+
Бодрая гимнастика	После сна	Ежедневно, в течение года				+	+	+
Дыхательная гимнастика	Во время утренней зарядки, на физкультурном	Ежедневно, в течение года	3-5 упражнений			+	+	+



	занятия, на прогулке, после сна							
Дозированные солнечные ванны	На прогулке	Июнь-август с учетом погодных условий	с 9.00 до 10.00 ч. по графику до 25 мин. до 30 мин.		+	+	+	+
<b>Рецепторы</b>								
Босохождение в обычных условиях	В течение дня	Ежедневно, в течение года	3-5 мин.	+				
Пальчиковая гимнастика	Перед завтраком	Ежедневно	5 мин.		+			
Контрастное босохождение	На прогулке	Июнь-август с учетом	От 10 до 15 мин.		+	+	+	+

### Модель двигательного режима по всем возрастным группам

Содержание	Младшая группа	Средняя группа	Старшая группа	Подготовительная
Подвижные игры во время приёма детей	Ежедневно 3-5 мин.	Ежедневно 5-7 мин.	Ежедневно 7-10 мин.	Ежедневно 10-12 мин.
Утренняя гимнастика	Ежедневно 3-5 мин.	Ежедневно 5-7 мин.	Ежедневно 7-10 мин.	Ежедневно 10-12 мин.
Физкультминутки	2-3 мин.	2-3 мин.	2-3 мин.	2-3 мин.
Музыкально – ритмические движения.	НОД по музыкальному развитию 6-8 мин.	НОД по музыкальному развитию 8-10 мин.	НОД по музыкальному развитию 10-12 мин.	НОД по музыкальному развитию 12-15 мин.
Непосредственно образовательная деятельность по физическому развитию (2 в зале, 1 на улице)	2 раз в неделю 10-15 мин.	3 раза в неделю 15-20 мин.	3 раза в неделю 15-20 мин.	3 раза в неделю 25-30 мин.
Подвижные игры:	Ежедневно не менее двух	Ежедневно не менее двух	Ежедневно не менее двух	Ежедневно не менее двух

- сюжетные; - бессюжетные; - игры-забавы; - соревнования; - эстафеты; - аттракционы	игр по 5-7 мин.	игр по 7-8 мин.	игр по 8-10 мин.	игр по 10-12 мин.
Оздоровительные мероприятия: - гимнастика пробуждения - дыхательная гимнастика	Ежедневно 5 мин.	Ежедневно 6 мин.	Ежедневно 7 мин.	Ежедневно 8 мин.
Физические упражнения и игровые задания: - артикуляционная гимнастика; - пальчиковая гимнастика; - зрительная гимнастика.	Ежедневно, сочетая упражнения по выбору 3-5 мин.	Ежедневно, сочетая упражнения по выбору 6-8 мин.	Ежедневно, сочетая упражнения по выбору 8-10 мин.	Ежедневно, сочетая упражнения по выбору 10-15 мин.
Физкультурный досуг	1 раз в месяц по 10-15 мин.	1 раз в месяц по 15-20 мин.	1 раз в месяц по 25-30 мин.	1 раз в месяц 30-35 мин.
Спортивный праздник	2 раза в год по 10-15 мин.	2 раза в год по 15-20 мин.	2 раза в год по 25-30 мин.	2 раза в год по 30-35 м.
Самостоятельная двигательная деятельность детей в течение дня	Ежедневно. Характер и продолжительность зависят от индивидуальных данных и потребностей детей. Проводится под руководством воспитателя.			

В дошкольной образовательной организации используются наиболее универсальные, эффективные и доступные для детей дошкольного возраста всех видов и направленности закаливающие мероприятия. Их примерный перечень должен быть скорректирован с учетом региональных климатических и сезонных особенностей, а также имеющихся реальных условий для проведения закаливающих процедур.

***Требования к организации закаливания детей с ЗПР:***

- учет возрастных и индивидуальных особенностей состояния здоровья и развития, степени тренированности организма ребенка;
- позитивный эмоциональный настрой;
- использование в комплексе природных факторов и закаливающих процедур;
- соблюдение постепенности в увеличении силы воздействия различных факторов и непрерывность мероприятий на разные участки тела, чередование как по силе, так и длительности воздействия;

В общем объеме непосредственно образовательной деятельности и образовательной деятельности, осуществляемой в ходе режимных моментов, учитываются следующие закаливающие мероприятия:

- утренняя гимнастика;
- подвижные, спортивные игры,
- физические упражнения и другие виды двигательной активности,
- физкультурные занятия (в помещении и на улице).

Проведение других закаливающих мероприятий осуществляется в пределах времени, необходимого для осуществления функций присмотра и ухода за детьми.

Результативность учебно-воспитательной и физкультурно-оздоровительной работы обеспечивается совместными усилиями администрации, медицинского персонала, инструктора по физической культуре, педагогов и родителей.

**3.8. Особенности традиционных событий, праздников, мероприятий.**

Воспитательно-образовательный процесс строится с учетом контингента воспитанников, их индивидуальных и возрастных особенностей, социального заказа родителей. При организации воспитательно-образовательного процесса необходимо обеспечить единство воспитательных, развивающих и обучающих целей и задач, при этом следует решать поставленные цели и задачи, избегая перегрузки детей, на необходимом и достаточном материале, максимально приближаясь к разумному «минимуму».

Построение образовательного процесса на комплексно-тематическом принципе с учетом интеграции образовательных областей дает возможность достичь этой цели. Построение всего образовательного процесса вокруг одной центральной темы, дает большие возможности для развития детей. Темы помогают организовать информацию оптимальным способом.

У дошкольников появляются многочисленные возможности для практики, экспериментирования, развития основных навыков, понятийного мышления. Выделение основной темы периода не означает, что абсолютно вся деятельность детей должна быть посвящена этой теме.

Цель введения основной темы периода — интегрировать образовательную деятельность и избежать неоправданного дробления детской деятельности по образовательным областям. Введение похожих тем в различных возрастных группах обеспечивает достижение единства образовательных целей и преемственности в детском развитии на протяжении всего дошкольного возраста, органичное развитие детей в соответствии с их индивидуальными возможностями.

Тематический принцип построения образовательного процесса позволяет органично вводить региональные и культурные компоненты, учитывать специфику дошкольного учреждения. Одной теме следует уделять не менее одной недели. Оптимальный период — 2–3

недели. Тема должна быть отражена в подборе материалов, находящихся в группе и центрах (уголках) развития.

Объем образовательной нагрузки (как непосредственно образовательной деятельности, так и образовательной деятельности, осуществляемой в ходе режимных процессов) является примерным, дозирование нагрузки - условным, обозначающим пропорциональное соотношение продолжительности деятельности педагогов и детей по реализации и освоению содержания дошкольного образования в различных образовательных областях.

Планируемые виды деятельности фиксируются в циклограмме планирования совместной деятельности педагога с детьми. Циклограмма способствует оптимальному использованию разнообразных форм совместной деятельности, предусмотренных программой.

Организационной основой реализации комплексно-тематического принципа построения программы являются примерные темы (праздники, события, проекты), которые ориентированы на все направления развития ребенка дошкольного возраста и посвящены различным сторонам человеческого бытия, а так же, вызывают личностный интерес детей к:

- явлениям нравственной жизни ребенка;
- окружающей природе;
- миру искусства и литературы;
- традиционным для семьи, общества и государства праздничным событиям;
- событиям, формирующим чувство гражданской принадлежности ребенка (родной город, День народного единства, День защитника Отечества и др.);
- сезонным явлениям;
- народной культуре и традициям.

Для каждой возрастной группы дано комплексно-тематическое планирование, которое рассматривается как примерное.

Педагоги вправе по своему усмотрению частично или полностью менять темы или названия тем, содержание работы, временной период в соответствии с особенностями своей возрастной группы, другими значимыми событиями.

Формы подготовки и реализации тем носят интегративный характер, то есть позволяют решать задачи психолого-педагогической работы нескольких образовательных областей.

### **3.9. Комплексно-тематическое планирование**

<i>месяц</i>	<i>недели</i>	<i>блок</i>	<i>темы</i>	<i>содержание</i>
<b>сентябрь</b>	1, 2 недели	<b>Я и детский сад</b>	Мы пришли в детский сад	<p>Создавать комфортную для психологического состояния детей обстановку и положительное отношение к ситуации пребывания в детском саду. Дать детям понять, что в детском саду окружающие их взрослые всегда готовы обеспечить им помощь, поддержку, заботу, любовь и защиту, приготовить пищу и даже угостить их чем-нибудь вкусным.</p> <p>Способствовать формированию положительных эмоций по отношению к детскому саду, воспитателю, детям.</p> <p>Продолжать знакомить с профессиями работников</p>

				дошкольного образовательного учреждения (заведующая, старший воспитатель, инструктор по физической культуре, музыкальный руководитель, машинист по стирке белья, кастелянша и т.д.).
			Мониторинг	
	3	<b>Краски осени</b>	Мы встречаем осень золотую	Формировать элементарные представления об осени (сезонные изменения в природе, одежде людей, на участке детского сада). Расширять возможности знакомства ребенка с объектами природы, продолжать формировать бережное отношение, на прогулках обращать внимание на сезонные изменения в природе (оппадают листья, улетают птицы). Помогать устанавливать элементарные причинно-следственные зависимости в природе: между явлениями природы (птицы улетают на юг, потому что исчезает корм).
	4		Витамины на грядке и на дереве	Учить различать характерные свойства овощей и фруктов (моркови, свеклы, капусты, огурцов, кабачков, перца, помидоров на ветках). Познакомить детей с трудом взрослых: на огороде идет уборка овощей, перекопка грядок; в саду убираю фрукты, утепляют деревья, обрезают кусты.
<b>октябрь</b>	1		Лесные ягоды и грибы	Дать первичные представления о ягодах и грибах. Познакомить детей с лесными ягодами (земляникой, черникой, малиной, брусникой); учить различать по цветкам, ягодам; определять ягоды по цвету, форме, вкусу; отличать спелые ягоды от неспелых по внешнему виду. Познакомить детей с грибами (сыроежками, лисичками); сравнить их по форме шляпок, ножек, по окраске, по величине. Учить узнавать ядовитый гриб – мухомор.
	2		Птицы и животные наших лесов	Знакомить детей с перелетными птицами: ласточкой, скворцом, с зимующими: галкой, сорокой, синицей. Знакомить с дикими животными, живущими в наших

				лесах (лисой, медведем, белкой, ежом, волком, зайцем), их повадками, чем питаются, как приспособляются к жизни.
	3	<b>С чего начинается Родина</b>	Моя семья. Наши любимцы.	Формировать знания о своем имени, фамилии, об имени, отчестве своих родителей, месте работы. Дать представление о том, что семья - это мама, папа, бабушки, дедушки, сестры, братья, семьи бывают разные (большие и маленькие). Поддерживать интерес и внимание к членам своей семьи, побуждать проявлять заботу, участвовать в различных видах деятельности рядом и вместе, не мешая им. Закреплять знания детей о домашних животных, формировать умение проявлять о них заботу, составлять описательные рассказы о них.
	4			
				Мой дом
ноябрь	1		Дружба	Продолжать развивать и поддерживать интерес и внимание к окружающим взрослым и детям, побуждать проявлять доброту, заботу о другом человеке. При конфликте ребенка со сверстниками побуждать детей «договариваться»; вместе найти способ разрешения конфликта; учить детей «мириться».
	2		Мой город	Формировать представления детей о том, что они живут в России, в определенном городе, учить узнавать его. Знакомить со

				спецификой зданий и их устройством в городе и селе. Упражнять детей в различении и назывании улиц родного города, предприятий, их продукции. Воспитывать чувство любви и гордости к своей малой родине.
	3	<b>Мир вокруг нас.</b>	Свойства дерева, стекла (ткани, бумага)	<p>Создавать условия для расширения представлений детей об окружающем мире. Продолжать знакомить с признаками предметов, совершенствовать умение определять их цвет, форму, величину, вес. Развивать умение сравнивать и группировать предметы по этим признакам. Рассказывать детям о материалах, из которых сделаны предметы, об их свойствах и качествах. Объяснять целесообразность изготовления предмета из определенного материала. Помогать устанавливать связь между назначением и строением, назначением и материалом предметов.</p> <p>Познакомить детей со свойствами дерева и стекла. Рассказать о некоторых свойствах и качествах. Сформулировать правила обращения со стеклянными предметами на основе полученных представлений. Познакомить с рукотворным материалом – бумагой. Продемонстрировать разнообразие бумаги по качеству и расцветке. Рассказать об использовании бумаги в жизни человека. Познакомить детей с тканями, продемонстрировать разнообразие по качеству и расцветке, рассказать об использовании ткани в жизни человека.</p>
	4		Посуда и продукты питания	Расширять представления детей о посуде. продолжать знакомить со свойствами и качествами материалов, из которых изготовлена посуда. Объяснять целесообразность изготовления предмета из определенного материала.

				<p>Воспитывать потребность в соблюдении режима питания, употреблении в пищу овощей и фруктов, других полезных продуктов.</p>
декабрь	1		<p>Быть здоровыми хотим. Безопасность</p>	<p>Расширять представления о здоровье и здоровом образе жизни. Дать представление о составляющих здорового образа жизни; о значении физических упражнений для организма человека. Знакомить с зимними видами спорта. Продолжать знакомить детей с частями тела и органами чувств человека. Дать представления о функциональном назначении частей тела и органов чувств для жизни и здоровья человека.</p> <p>Дать представления о необходимых телу человека веществах и витаминах. Расширять представления о важности для здоровья сна, гигиенических процедур, движений, закаливания.</p> <p>Познакомить с понятиями «здоровье» и «болезнь».</p>
	2	<b>Зима. Новогодние каникулы</b>	Зимушка -зима	<p>Расширять представления детей о зиме. Развивать умение устанавливать простейшие связи между явлениями живой и неживой природы. Развивать умение вести сезонные наблюдения, замечать красоту зимней природы, формировать представления о безопасном поведении людей зимой. Формировать исследовательский и познавательный интерес в ходе экспериментирования с водой и льдом, закреплять знания о свойствах снега и льда. Расширять представления о местах, где всегда зима, о животных Арктики и Антарктики. Воспитывать бережное отношение к природе, умение замечать её красоту.</p> <p>Формировать представления о безопасном поведении зимой.</p>
	3		Животные и птицы зимой	<p>Расширять представления детей о птицах, прилетающих на участок (ворона, голубь, синица, воробей, снегирь). Расширять представления</p>



				<p>детей об условиях, необходимых для жизни птиц (воздух, вода, питание и т. п.)</p> <p>Расширить представления о диких животных, живущих в наших лесах (лисой, медведем, белкой, ежом, волком, зайцем), их повадками, чем питаются, как приспосабливаются к жизни зимой.</p> <p>Развивать умение детей замечать изменения в природе.</p> <p>Рассказывать детям об охране растений и животных. подкармливать их зимой.</p>
	4		Встреча Нового года	<p>Приобщать детей к праздничной культуре русского народа. Воспитывать желание принимать участие в праздниках. Создать радостное настроение у детей, привлекая к активному разнообразному участию в подготовке к празднику и его проведении. Организовывать все виды детской деятельности (игровой, коммуникативной, трудовой, познавательно исследовательской, продуктивной, музыкально художественной, чтения) вокруг темы Нового года и новогоднего праздника.</p> <p>Вызвать эмоционально положительное отношение к предстоящему празднику, желание активно участвовать в его подготовке</p> <p>Закрепить знания о правилах пожарной безопасности при проведении Нового года.</p>

Месяц	Неделя	Блок	Темы	Содержание
-------	--------	------	------	------------

<b>Январь</b>	1 неделя	<b>Зима. Новогодние каникулы</b>	Зимние забавы	<p>Содействовать гармоничному физическому развитию детей. Способствовать становлению и обогащению двигательного опыта: уверенному и активному выполнению основных элементов техники общеразвивающих упражнений, основных движений, спортивных упражнений; соблюдению и контролю правил, проявлению элементарного творчества в двигательной деятельности: видоизменению физических упражнений, созданию комбинации из знакомых упражнений. Целенаправленно развивать быстроту, скоростно- силовые качества, общую выносливость, гибкость, содействовать развитию у детей координации, силы.</p> <p><i>Спортивные упражнения:</i> зимой можно скользить по ледяным дорожкам с разбега, на лыжах удобнее передвигаться не ступающим, а скользящим шагом, можно по-разному выполнять повороты на лыжах на месте, подниматься на горку ступающим шагом и "полуелочкой". Знакомятся с правилами надевания и переноса лыж.</p>
	2 неделя		Встречаем сказку	<p>В играх на темы литературных произведений учить выразительно передавать особенности движений, голоса, эмоциональные состояния. Совместная деятельность в театрализациях на темы любимых сказок ("Колобок", "Кот, петух и лиса", "Колобок").</p> <p>Способствовать придумыванию реплик игровых персонажей.</p>

	3 неделя	<b>В мире искусства</b>	Народная игрушка	<p>Формирование умения различать 2-3 вида народных игрушек, называть игрушки, промысел; Различать и группировать предметы народных промыслов по используемым материалам и назначению (игрушки, посуда); выделять некоторые особенности (яркость, нарядность, праздничность и красота). Связь узоров и орнаментов с окружающим миром (природой). Своеобразие некоторых узоров и орнаментов (кольца, дуги, точки; бутоны, листья; цветочные сочетания). <i>Предметы народных промыслов:</i> Игрушки из глины (дымковская, каргопольская, филимоновская, сокольская керамика), из дерева ( полхов-майданская, вологодская, загорская, богородская)</p>
	4 неделя		Фольклор	<p>Расширять читательский опыт (опыт слушания) за счет разных жанров фольклора (прибаутки, загадки, заклички, небылицы, сказки о животных и волшебные) Развивать способность к целостному восприятию текста, устанавливать временные и последовательные и причинные связи, понимать главные характеристики героев, несложные мотивы их поступков, эмоциональный подтекст и общее настроение произведения.</p>

<b>Февраль</b>	1 неделя	<b>Я в мире человек. Профессии Здоровье и спорт.</b>	Все работы хороши	<p>Знакомство с разнообразием рода занятий взрослых (дети учатся узнавать и называть людей отдельных профессий), профессиональные действия людей (врач лечит, продавец торгует, летчик, шофер управляет транспортом, строитель возводит здания и прочее), некоторые инструменты необходимые в профессии, форменная одежда. Содержание деятельности людей в течение дня (утро, день, вечер). Воспитывать уважение и благодарность к взрослым за их труд, заботу о детях; Воспитывать ценностное отношение к предметному миру как результату человеческого труда</p>
	2 неделя		Свойства бумаги и ткани. Коллекции.	<p>Развитие представлений детей о многообразии предметного мира материалов (бумага, картон, ткань). Знакомство с их отличительными признаками (бумага размокает, рвется, горит, ткань можно стирать, из нее шьют одежду). Побуждать детей делать выводы на основе экспериментирования ("Этот материал прочный, а этот ломкий"). Учить выделять качества и свойства присущие предметам и материалам (разнообразие цветов и оттенков, запахов, мягкость/ твердость, прозрачность/ непрозрачность, гладкость/ шероховатость, легкость/ тяжесть и т.д.)</p> <p>Привлекать к обследованию предметов, выделению их качественных особенностей, поддерживать способность замечать не только яркие представленные в предмете свойства, но и менее заметные, скрытые; устанавливать связи между качествами предмета и его назначением (капюшон из непромокаемой ткани защищает голову, чтобы волосы не намочили; манжеты не дают ветру задувать в рукава).</p>

	3 неделя		Быть здоровыми хотим	<p>Способствовать становлению интереса детей к правилам здоровьесберегающего поведения. Развивать представления о человеке (себе, сверстнике и взрослом) об особенностях здоровья и условиях его сохранения: режим, закаливание, физкультура. Воспитывать желание разрешать проблемные игровые ситуации, связанные с охраной здоровья; умение оказывать элементарную поддержку и помощь, если кто-то заболел, плохо себя чувствует. Развивать умение самостоятельно переносить в игру правила здоровьесберегающего поведения.</p> <p>Знакомить с внешним видом здорового и заболевшего человека, с особенностями своего здоровья, строением тела человека, с назначением отдельных органов и систем, с целостностью организма. Познакомить с правилами ЗОЖ, важности их соблюдения для здоровья человека. Дать информацию о вредных привычках, приводящих к болезням, об опасных ситуациях для здоровья и как их предупредить, как позвать на помощь взрослого в соответствующих обстоятельствах.</p>
--	----------	--	----------------------	---

	4 неделя	<b>Наши папы, наши мамы. Правила поведения в обществе</b>	Люди смелых профессий	<p>На основе обобщенных трудовых процессов и выделения их направленности на результат, у детей формируется понятие "профессия". Взрослый поощряет познавательный интерес детей к профессиональной деятельности их родителей (кем работают близкие, чем заняты на работе). Вызывать у детей добрые чувства к тем, кто о них заботиться, уважение к умелому человеку, стремление подражать ему.</p> <p>Проектирование образовательных ситуаций, позволяющих детям наблюдать конкретные трудовые процессы взрослых работающих в детском саду, от постановки цели до получения результата.</p> <p>В ходе дидактических игр упражнять в умении рассказывать о трудовом процессе по предметно-схематичной модели (что взрослый задумал сделать, какие предметы и инструменты использовал, какие трудовые действия выполнил, какой получился результат).</p>
<b>Март</b>	1 неделя		Маму я свою люблю	<p>Обращать внимание на черты сходства с родителями.</p> <p>Разыгрывание сюжетов, знакомство со стихами, песенками, сказками в которых отражаются события из жизни семьи: труд, забота о детях.</p> <p><i>Организация ситуаций "Добрых дел"</i> поздравить близких с праздником, подарить рисунки, рассказать о любимых игрушках, пригласить на детский концерт.</p>

	2 неделя		О хороших привычках и нормах поведения	Продолжать знакомить с различными формами проявления вежливости, уважения к старшим: здороваться, прощаться, благодарить, обращаться к взрослым на "вы", к воспитателю – по имени и отчеству. Учить правилам вежливого и доброжелательного отношения к сверстникам в детском саду. Вовлечение детей в гуманистические ситуации помощи и заботы о сверстниках: чем помочь, как утешить, порадовать. Практические ситуации: встреча гостя, обращение с просьбой, предложение помощи, изготовление сюрпризов для именинников, возвращение сверстников после болезни.
	3 неделя	<b>Встречаем весну</b>	Весна пришла	Постоянно поддерживать активный интерес к окружающей природе. Показать особенности сезонных явлений природы. Одежда и деятельность человека (взрослых и детей) в разные сезоны. Вовлекать детей в практические ситуации: помогая выделять свойства воздуха, снега, песка, почвы, камней. Беседы: Что нам весна подарила? Как звери встречают весну?
	4 неделя		Огород на окне Все начинается с семени	Знакомство с изменениями во внешнем виде (строении) хорошо знакомых растений в процессе роста и развития. Познакомить с последовательностью процесса посадки и выращивания лука, крупных семян растений: цель, предмет труда, инструменты и материалы, трудовые действия и их последовательность, результат труда
<b>Апрель</b>	1 неделя	<b>Неделя театра</b>	Книги бывают разные	Углублять интерес детей к литературе, воспитывать желание к постоянному общению с книгой в совместной со взрослым и самостоятельной деятельности Формирование представлений о некоторых особенностях таких литературных жанров как загадка, сказка, рассказ, стихотворение, и небылица.

				<p>Обеспечивать развитие умений художественно- речевой деятельности на основе литературных текстов: пересказывать сказки и рассказы (в том числе по частям и по ролям) выразительно рассказывать наизусть потешки и прибаутки, стихи и поэтические сказки, придумывать рифмы и короткие описательные загадки, участвовать в литературных играх со звукоподражаниями, рифмами и словом на основе художественного текста.</p> <p>Познакомить с особенностями книжной графики: иллюстрации сопровождают текст; украшают книгу; рисунок позволяет раскрыть (дополнить) характер героев, события. Знакомство с некоторыми средствами выразительности графики (линия, точка, штрих, цвет), особенностями передачи формы, строения, позы, жеста. Художники- иллюстраторы- Е. и Н. Чарушины, Н. Кочергин, Т. Юфа, Т. Маврина, М. Митурич и др.</p> <p>Поддерживать желание детей отражать свои впечатления о прослушанных произведениях, литературных героях и событиях в разных видах художественной деятельности: рисунках, изготовлении фигурок и элементов декораций для театрализованных игр, в игре – драматизации и т.д.</p>
--	--	--	--	---



	2 неделя	<b>Земля наш общий дом</b>	Наши пернатые друзья	<p>Признаки и свойства птиц как живых организмов (двигаются, питаются, дышат, растут) и их особенности (ест-что, чем, как; двигается- как, при помощи чего; дышат – чем; растет-как изменяется. Знакомство с основными потребностями: в свете, тепле, влаге, пище, месте для обитания, защите от врагов. Приспособление пернатых к особенностям сезонных явлений природы: осенью птицы которые питаются насекомыми и не могут найти другого корма, улетают на юг, весной становится теплее, греет и ярко светит солнце, вырастают и зацветают растения, появляются насекомые, птицы прилетают, начинают вить гнезда и выводить птенцов, летом птицы растут, учатся летать и вырастают во взрослых птиц, с приходом осени птицы опять улетают на юг.</p> <p>Труд человека по созданию условий (изготовление скворечников для перелетных птиц) .</p>
--	----------	----------------------------	----------------------	--

	3 неделя		Дети друзья природы	<p>В процессе наблюдений, встреч с живыми существами, решения образовательных ситуаций разной направленности поддерживать любознательность детей по отношению к особенностям внешнего вида, образу жизни растений и животных, человека их самочувствия, сопереживания живому организму, которому плохо при нанесении ущерба его здоровью. Обращать внимание на то, что человек испытывает приятные чувства, радость, получает удовольствие от пребывания на природе, наблюдения за природными явлениями. Напоминать о необходимости проявления доброжелательности и осторожности. Вовлекать в практическую деятельность, поддерживать желание детей вместе со взрослым оказывать посильную помощь обитателям уголка природы, самостоятельно выполнять те или иные поручения. Способствовать сдерживанию в поведении детей негативных поступков по отношению к животным, растениям и сверстникам. Взрослый собственным примером побуждает детей эстетически воспринимать природу, любоваться, восхищаться ее красотой, стремиться отразить свои впечатления в продуктивной деятельности. В процессе дидактических игр помогать детям объединять животных в группы по особенностям строения и повадок (рыбы, птицы, звери, насекомые).</p>
Азбука экологической безопасности				

	4 неделя		Лес. Правила поведения в природе.	Развитие осознанности и произвольности в выполнении основных правил безопасного поведения в природе. Знакомство с простейшими способами безопасного поведения в различных опасных ситуациях, их вариантами. Знакомство с типичными ошибками, совершаемыми ребенком, человеком в опасной ситуации. Знакомство с обитателями леса, луга, водоема: на лугу много света, нет высоких деревьев- растут травянистые растения, любящие свет, много невысоких цветущих растений, поэтому там живут разные насекомые и мелкие зверьки; над лугами летают птицы, которые питаются насекомыми. В лесу растут грибы, живут дикие животные, которые самостоятельно находят пищу, защищаются от врагов, выращивают потомство, строят жилище.
<b>Май</b>	1 неделя	<b>Мы любим трудиться. Праздник весны и труда</b>	День победы. Давайте уважать старших.	Расширять представления детей о государственных и народных праздниках. На картинах, в литературных произведениях, в жизни с помощью вопросов, в процессе совместного обсуждения помогать детям выделять положительные поступки людей по отношению друг к другу. Воспитывать доброе отношение к старшим. Приучать детей быть внимательными к указаниям и просьбам старших, охотно выполнять их.

	2 неделя	<b>Человек и мир природы</b>	О труде в саду и огороде. Насекомые. Растения луга.	Формирование отчетливых представлений о структуре трудового процесса, взаимосвязи его компонентов на примере конкретных процессов труда. Дети осознают, что цель труда определяет, какие предметы, материалы и инструменты нужно взять для выполнения трудовых действий и получения результата, соответствующего его назначению. Расширение представлений детей о предметном мире как результате трудовой деятельности взрослых.
	3 неделя		Неделя безопасности	Обогащать представления детей об основных источниках и видах опасности в природе. Дать знания о правилах поведения в случаях ее возникновения и как позвать на помощь взрослого в соответствующих обстоятельствах. <i>Решение ситуационных задач:</i> Сгруппируй опасные и безопасные предметы или объекты в природе", "Вспомни и расскажи, выложи с помощью моделей, как правильно вести себя, если возникла опасная ситуация", "Как ты думаешь что будет дальше если мальчик или девочка поступят так...", " Приведи пример что опасно, а что безопасно", "Предложи способ , позволяющий предупредить опасность" и др.

	4 неделя		Мы немного подросли. Мониторинг.	<p>Формировать представления о разном звучании имен, знают фамилию, возраст, пол. Узнают свою улицу, двор, дом, квартиру. Осознают некоторые свои умения, знания, то чему научился</p> <p>Способствовать проявлению активного стремления к самостоятельным действиям, а также идентифицированию своих действий с действиями других детей.</p> <p><i>Итоги освоения детьми содержания образовательных областей проводятся с помощью низкоформализованных и высокоформализованных методов.</i></p>
--	----------	--	-------------------------------------	--

#### **4. Перечень нормативных и нормативно-методических документов**

1. Закон РФ «Об основных гарантиях прав ребенка в Российской Федерации» от 24 июля 1998 года № 124-ФЗ (с изменениями на 21 декабря 2004 года).

2. Конвенция о правах ребенка. Принята резолюцией 44/25 Генеральной Ассамблеи от 20 ноября 1989 года – ООН 1990.

3. Приказ Министерства образования и науки Российской Федерации от 17 октября 2013 г. N 1155 г. Москва «Об утверждении федерального государственного образовательного стандарта дошкольного образования».

4. Приказ Министерства образования и науки РФ «Об утверждении федерального государственного образовательного стандарта начального общего образования обучающихся с ограниченными возможностями здоровья».

5. Санитарные правила СП 2.4.3648-20 «Санитарно-эпидемиологические требования к организациям воспитания и обучения, отдыха и оздоровления детей и молодежи» (постановление Главного государственного санитарного врача Российской Федерации от 28.09.2020 № 28) Приказ Минобрнауки России от 17.10.2013 N 1155 «Об утверждении федерального государственного образовательного стандарта дошкольного образования» (Зарегистрировано в Минюсте России 14.11.2013 N 30384).

6. Порядок организации и осуществления образовательной деятельности по основным общеобразовательным программам - образовательным программам дошкольного образования (приказ Министерства просвещения Российской Федерации от 31 июля 2020 г. N 373

7. Приказ Минздравсоцразвития России от 26 августа 2010 г. № 761н (ред. от 31.05.2011) «Об утверждении Единого квалификационного справочника должностей руководителей, специалистов и служащих, раздел Квалификационные характеристики должностей работников образования».

8. Письмо Минобрнауки России «Комментарии к ФГОС ДО» от 28 февраля 2014 г. № 08-249 // Вестник образования. – 2014. – Апрель. – № 7.

9. Письмо Минобрнауки России от 31 июля 2014 г. № 08-1002 «О направлении методических рекомендаций» (Методические рекомендации по реализации полномочий субъектов Российской Федерации по финансовому обеспечению реализации прав граждан на

получение общедоступного и бесплатного дошкольного образования).

10. Письмо Минобразования РФ от 17.05.1995 № 61/19-12 «О психолого-педагогических требованиях к играм и игрушкам в современных условиях» (Текст документа по состоянию на июль 2011 года).

11. Письмо Минобразования РФ от 15 марта 2004 г. №03-51-4бин/14-03 «Примерные требования к содержанию развивающей среды детей дошкольного возраста, воспитывающихся в семье».

12. Распоряжение Правительства Российской Федерации от 29 мая 2015 г. № 996-р «Об утверждении Стратегии развития воспитания в Российской Федерации на период до 2025 года».

13. Распоряжение Правительства Российской Федерации от 4 сентября 2014 г. № 1726-р «Об утверждении Концепции развития дополнительного образования детей».

14. Указ Президента Российской Федерации от 1 июня 2012 г. № 761 «О Национальной стратегии действий в интересах детей на 2012-2017 годы».

15. Федеральный закон «Об образовании в Российской Федерации» № 273-ФЗ от 29 декабря 2012 года с изменениями 2015-2016 года.

16. Федеральный закон РФ от 29 декабря 2010 г. № 436-ФЗ «О защите детей от информации, причиняющей вред их здоровью и развитию» (в ред. Федерального закона от 28.07.2012 № 139-ФЗ).

#### **4.1. Перечень литературных источников**

1. Бабкина, Н.В. Психологическое сопровождение детей с задержкой психического развития в условиях образовательной интеграции / Н.В. Бабкина // Воспитание и обучение детей с нарушениями в развитии. – 2012. – № 1. – С. 23-31.

2. Бабкина, Н.В. Саморегуляция в познавательной деятельности у детей с задержкой психического развития: монография / Н.В. Бабкина. – М.: Гуманитарный издат. центр ВЛАДОС, 2016. – 143 с.

3. Бабкина, Н.В. Выбор индивидуального образовательного маршрута для ребенка с задержкой психического развития / Н.В. Бабкина // Воспитание и обучение детей с нарушениями развития. – 2017. – № 2. – С. 16-22.

4. Бабкина, Н.В. Особые образовательные потребности детей с задержкой психического развития в период начального школьного обучения / Н.В. Бабкина // Педагогика и психология образования. – 2017. – № 3.

5. Баряева, Л.Б. Интегративная модель математического образования дошкольников с задержкой психического развития: монография / Л.Б. Баряева. – СПб. : Изд-во РГПУ им. А.И. Герцена, 2015.

6. Баряева, Л.Б. Профилактика и коррекция дискалькулии у детей / Л.Б. Баряева, С.Ю. Кондратьева, Л.В. Лопатина. – СПб.: ЦДК проф. Л.Б. Баряевой, 2015.

7. Бордовская, Е.В. Коррекционная работа с детьми в обогащенной предметно-развивающей среде: программно-методический комплекс / Е.В. Бордовская, И.Г. Вечканова, Р.Н. Генералова ; под ред. Л.Б. Баряевой. – СПб.: Каро, 2006.

8. Борякова, Н.Ю. Коррекционно-развивающее обучение и воспитание дошкольников с задержкой психического развития. Теория и практика: монография / Н.Ю. Борякова. – М.: РИЦ МГГУ им. М.А. Шолохова, 2016. – 170 с.

9. Борякова, Н.Ю. Ступеньки развития. Ранняя диагностика и коррекция задержки психического развития у детей / Н.Ю. Борякова. – М.: Гном-Пресс, 1999.

10. Борякова, Н.Ю. Коррекционно-педагогическая работа в детском саду для детей с задержкой психического развития (Организационный аспект) / Н.Ю. Борякова, М.А. Касицына. – М.: В. Секачев; ИОИ, 2008.

11. Борякова, Н.Ю. Формирование предпосылок к школьному обучению у детей с задержкой психического развития / Н.Ю. Борякова. – М.: Альфа, 2003.

12. Винник, М.О. Задержка психического развития у детей: методологические принципы и технологии диагностической и коррекционной работы / М.О. Винник. – Ростов н/Д. : Феникс, 2007.
13. Волковская, Т.Н. Генезис проблемы изучения задержки психического развития у детей / Т.Н. Волковская // *Коррекционная педагогика*. – 2003. – № 2.
14. Голубева, Г.Г. Преодоление нарушений звуко-слоговой структуры слова у дошкольников / Г.Г. Голубева. – СПб.: ЦДК проф. Л.Б. Баряевой, 2010.
15. Шевченко, С.Г. Диагностика и коррекция задержки психического развития у детей / С.Г. Шевченко, Н.Н. Малофеев, А.О. Дробинская и др. ; под ред. С.Г. Шевченко. – М.: АРКТИ, 2001.
16. Дьяченко, О.М. Психологические особенности развития дошкольников / О.М. Дьяченко, Т.В. Лаврентьева. – М.: Эксмо, 2000.
17. Екжанова, Е.А. Изобразительная деятельность в воспитании и обучении дошкольников с разным уровнем умственной недостаточности / Е.А. Екжанова. – СПб.: Сотис, 2002.
18. Екжанова, Е.А. Программа дошкольных образовательных учреждений компенсирующего вида для детей с нарушением интеллекта (Коррекционно-развивающее обучение и воспитание) / Е.А. Екжанова, Е.А. Стребелева. – М.: Просвещение, 2003.
19. Екжанова, Е.А. Коррекционно-педагогическая помощь детям раннего и дошкольного возраста с неярко выраженными отклонениями в развитии / Е.А. Екжанова, Е.А. Стребелева. – СПб.: Каро, 2008.
20. Инденбаум, Е.Л. Психосоциальное развитие подростков с легкими формами интеллектуальной недостаточности: автореф. дис. д-ра псих.наук / Е.Л. Инденбаум. – М., 2011. – 40 с.
21. Кисова, В.В. Практикум по специальной психологии / В.В. Кисова, И.А. Конева. – СПб.: Речь, 2006.
22. Ковалец, И.В. Азбука эмоций: практич. пособие для работы с детьми, имеющими отклонения в психофизическом развитии и эмоциональной сфере / И.В. Ковалец. – М.: ВЛАДОС, 2003.
23. Кондратьева, С.Ю. Познаем математику в игре: профилактика дискалькулии у дошкольников / С.Ю. Кондратьева. – СПб.: ЦДК проф. Л.Б. Баряевой, 2011.
24. Концепция Федерального государственного образовательного стандарта для обучающихся с ограниченными возможностями здоровья (проект) [Электронный ресурс]. – Режим доступа: [http://fgos-ovz.herzen.spb.ru/?page\\_id=132](http://fgos-ovz.herzen.spb.ru/?page_id=132).
25. Коробейников, И.А. Дифференциация образовательных потребностей как основа дифференцированных условий образования детей с ЗПР / И.А. Коробейников, Н.В. Бабкина // *Дефектология*. – 2017. – № 2. – С. 3-13.
26. Коробейников, И.А. Специальный стандарт образования – на пути к новым возможностям и перспективам обучения и воспитания детей с задержкой психического развития / И.А. Коробейников // *Дефектология*. – 2012. – № 1. – С. 10-17.
27. Коробейников, И.А. Проблемы диагностики, коррекции и прогноза при организации сопровождения детей с легким психическим недоразвитием / И.А. Коробейников, Е.Л. Инденбаум // *Дефектология*. – М., 2009. – № 5. – С. 22-28.
28. Лебедева, И.Н. Развитие связной речи дошкольников. Обучение рассказыванию по картине / И.Н. Лебедева. – СПб. : ЦДК проф. Л.Б. Баряевой, 2009.
29. Лебединская, К.С. Клинические варианты задержки психического развития / К.С. Лебединская // *Журнал невропатологии и психиатрии им. С.С. Корсакова*. – 1980. – № 3.
30. Лебединская, К.С. Основные вопросы клиники и систематики задержки психического развития // *Актуальные проблемы диагностики задержки психического развития детей* / под ред. К.С. Лебединской. – М., 1982.

31. Майер, А.А. Практические материалы по освоению содержания ФГОС в дошкольной образовательной организации (в схемах и таблицах) / А.А. Майер. – М. : Пед. общество России, 2014.
32. Малофеев, Н.Н. Специальный федеральный государственный стандарт общего образования детей с ограниченными возможностями здоровья: основные положения концепции / Н.Н. Малофеев и др. // Дефектология. – 2009. – № 1. – С. 5-18.
33. Мамайчук, И.И. Помощь психолога ребенку с задержкой психического развития / И.И. Мамайчук, М.Н. Ильина. – СПб. : Речь, 2004.
34. Марковская, И.Ф. Задержка психического развития у детей. Клиническая и нейропсихологическая диагностика / И.Ф. Марковская. – М. : Комплекс-центр, 1993.
35. Меликян, З.А. Состояние зрительно-пространственных функций у детей в норме и с задержкой психического развития / З.А. Меликян, Т.В. Ахутина // Школа здоровья. – 2002. – № 1. – С. 28-36.
36. Микляева, Н.В. Планирование в современном ДОУ / Н.В. Микляева. – М. : ТЦ Сфера, 2013.
37. Мустаева, Л.Г. Коррекционно-педагогические и социально-психологические аспекты сопровождения детей с задержкой психического развития: пособие для учителей начальной школы, психологов-практиков, родителей / Л.Г. Мустаева. – М: Аркти, 2005.
38. Нечаев, М. Интерактивные технологии в реализации ФГОС дошкольного образования / М. Нечаев, Г. Романова. – М.: Перспектива, 2014.
39. Обучение детей с задержкой психического развития : пособие для учителей / под ред. В.И. Лубовского. – Смоленск, 1994.
40. Педагогическое взаимодействие в детском саду / под ред. Н.В. Микляевой. – М. : ТЦ Сфера, 2013.
41. Программа воспитания и обучения дошкольников с задержкой психического развития / Л.Б. Баряева, И.Г. Вечканова, О.П. Гаврилушкина и др.; под ред. Л.Б. Баряевой, Е.А. Логиновой. – СПб.: ЦДК проф. Л.Б. Баряевой, 2010.
42. Приказ Минобрнауки России от 17.10.2013 N 1155 "Об утверждении федерального государственного образовательного стандарта дошкольного образования" (Зарегистрировано в Минюсте России 14.11.2013 N 30384).
43. Психолого-педагогическая диагностика / под ред. И.Ю. Левченко, С.Д. Забрамной. – М.: Академия, 2004.
44. Психолого-педагогическая диагностика развития детей дошкольного возраста / под ред. Е.А. Стребелевой. – М.: Полиграфсервис, 1998.
45. Путеводитель по ФГОС дошкольного образования в таблицах и схемах / под ред. М. Верховкиной, А. Атаровой. – СПб.: КАРО, 2014.
46. Разработка адаптированной основной образовательной программы дошкольного образования для детей с ОВЗ : методич. пособие / под общ.ред. Т.А. Овечкиной, Н.Н. Яковлевой. – СПб.: ЦДК проф. Л.Б. Баряевой, 2015.
47. Семаго, Н.Я. Проблемные дети. Основы диагностической и коррекционной работы психолога / Н.Я. Семаго, М.М. Семаго. – М.: АРКТИ, 2001. – 203 с.
48. Слепович, Е.С. Игровая деятельность дошкольников с задержкой психического развития / Е.С. Слепович. – М.: Педагогика, 1990.
49. Специальная психология / В.И. Лубовский, Е.М. Мастюкова и др.; под ред. В.И. Лубовского. – М.: Академия, 2004.
50. Стожарова, М.Ю. Формирование психологического здоровья дошкольников / М.Ю. Стожарова. – Ростов н/Д.: Феникс, 2007.
51. Театрализованные игры в коррекционной работе с дошкольниками / под ред. Л.Б. Баряевой, И.Г. Вечкановой. – СПб.: КАРО, 2009.
52. Тржесоглава, З. Легкая дисфункция мозга в детском возрасте / З. Тржесоглава ;



пер. с чешского. – М.: Медицина, 1986.

53. Тригер, Р.Д. Психологические особенности социализации детей с задержкой психического развития / Р.Д. Тригер. – СПб.: Питер, 2008.

54. Ульенкова, У.В. Шестилетние дети с задержкой психического развития / У.В. Ульенкова. – М.: Педагогика, 1990.

55. Ульенкова, У.В. Организация и содержание специальной психологической помощи детям с проблемами в развитии / У.В. Ульенкова, О.В. Лебедева. – М.: Академия, 2007.

56. Ульенкова У.В. Дети с задержкой психического развития / У.В. Ульенкова. – Н. Новгород, 1999.

57. Приказ Министерства образования и науки РФ от 19.12.2014 № 1598 «Об утверждении федерального государственного образовательного стандарта начального общего образования обучающихся с ограниченными возможностями здоровья».

58. Шевченко, С.Г. Подготовка к школе детей с задержкой психического развития / С.Г. Шевченко и др.; под общ.ред. С.Г. Шевченко. – М.: Школьная Пресса, 2003. – Кн. 1.

59. Шевченко, С.Г. Коррекционно-развивающее обучение: Организационно-педагогические аспекты / С.Г. Шевченко. – М: Владос, 2001.

Приложение

## РАБОЧАЯ ПРОГРАММА ВОСПИТАНИЯ

№ п/п	Содержание
	<b>І. Целевой раздел</b>
<b>1.1</b>	Пояснительная записка
<b>1.1.1</b>	Цели и задачи реализации рабочей программы воспитания
<b>1.1.2</b>	Принципы и подходы к реализации рабочей программы воспитания
<b>1.1.3</b>	Значимые характеристики, в том числе характеристики особенностей развития детей
<b>1.2</b>	Планируемые результаты как ориентиры освоения воспитанниками рабочей программы воспитания
	<b>ІІ. Содержательный раздел</b>
<b>2.1</b>	Описание воспитательной деятельности в интеграции с содержанием образовательных областей
<b>2.2</b>	Формы, методы, средства реализации рабочей программы воспитания
<b>2.3</b>	Особенности взаимодействия с родителями
	<b>ІІІ. Организационный раздел</b>
<b>3.1</b>	Обеспеченность методическими материалами и средствами воспитания
<b>3.2</b>	Особенности традиционных событий, праздников, мероприятий

	<b>Приложение</b>
	Календарный план воспитательной работы

### **1.1 Пояснительная записка**

Рабочая программа воспитания (далее – Программа) разработана рабочей группой педагогов бюджетного дошкольного образовательного учреждения Сокольского муниципального района «Детский сад общеразвивающего вида № 4 «Ладушки».

Программа спроектирована в соответствии с [Федеральным законом от 31.07.2020 № 304-ФЗ «О внесении изменений в Федеральный закон "Об образовании в Российской Федерации" по вопросам воспитания обучающихся](#)», с учетом Концепции духовно-нравственного развития и воспитания личности гражданина России, федеральных государственных образовательных стандартов дошкольного образования, примерной основной образовательной программы «Радуга» (под ред. Е.В.Соловьевой), особенностей образовательного учреждения, региона и муниципалитета, образовательных потребностей и запросов воспитанников, мнения родителей (законных представителей).

#### **1.1. 1 Цели и задачи реализации рабочей программы воспитания**

##### ***Целями Программы являются:***

- социально-педагогическая поддержка становления и развития высоконравственного, ответственного, творческого, инициативного, компетентного гражданина России, который принимает судьбу Отечества как свою личную, осознает ответственность за настоящее и будущее своей страны и укоренен в духовных и культурных традициях многонационального народа Российской Федерации.

- объединение обучения и воспитания в целостный образовательный процесс на основе духовно-нравственных и социокультурных ценностей и принятых в обществе правил и норм поведения в интересах человека, семьи, общества.

- формирование общей культуры личности детей, в том числе ценностей здорового образа жизни, развития их социальных, нравственных, эстетических, интеллектуальных, физических качеств, инициативности, самостоятельности и ответственности ребенка.

Цели Программы достигаются через решение следующих **задач**:

***Задачи на основе Концепции духовно-нравственного развития и воспитания личности гражданина России***

**В сфере личностного развития воспитание детей должно обеспечить:**

- развитие способностей и готовность к духовному развитию, нравственному самосовершенствованию, самооценке, индивидуально-ответственному поведению;

- принятие ребенком базовых национальных ценностей, национальных духовных традиций;

- укрепление нравственности, основанной на свободе, воле и духовных отечественных традициях, внутренней установке личности поступать согласно своей совести;

- формирование морали как осознанной личностью, необходимости определенного поведения, основанного на принятых в обществе представлениях о добре и зле, должном и недопустимом;

- развитие совести как нравственного самосознания личности, способности формулировать собственные нравственные обязательства, осуществлять нравственный самоконтроль, требовать от себя выполнения моральных норм, давать нравственную самооценку своим и чужим поступкам;

- развитие способности и готовность к самостоятельным поступкам и действиям, совершаемым на основе морального выбора, принятию ответственности за их результаты, целеустремленность и настойчивость в достижении результата;

- трудолюбие, бережливость, жизненный оптимизм, способность к преодолению

трудностей;

- осознание ценности других людей, ценности человеческой жизни.

**В сфере общественных отношений воспитание детей должно обеспечить:**

• осознание себя гражданином России на основе принятия общих национальных нравственных ценностей;

- развитие чувства патриотизма и гражданской солидарности;

• осознание безусловной ценности семьи как первоосновы нашей принадлежности к многонациональному народу Российской Федерации, Отечеству;

• понимание и поддержание таких нравственных устоев семьи, как любовь, взаимопомощь, уважение к родителям, забота о младших и старших, ответственность за другого человека;

- духовную, культурную и социальную преемственность поколений.

Комплексная инновационная программа дошкольного образования *«Радуга» (авторский коллектив под руководством Е.В.Соловьевой)* направлена на решение главной цели дошкольного образования, которая была сформулирована в майском Указе Президента Российской Федерации «О национальных целях и стратегических задачах развития Российской Федерации на период до 2024 года»: *«Воспитание гармонично развитой и социально ответственной личности на основе духовно-нравственных ценностей народов Российской Федерации, исторических и национально-культурных традиций».*

**Задачи воспитания в соответствии с основными направлениями воспитания**

• **Задачи умственного воспитания:** развитие мышления воспитанников, их умственные способности.

• **Задачи физического воспитания:** развитие у детей потребности в укреплении здоровья, развитие их физических способностей.

• **Задачи трудового воспитания:** целенаправленное формирование у детей трудолюбия, уважения к людям труда, позитивного отношения к труду, развитие трудовых действий и навыков.

• **Задачи эстетического воспитания:** развитие способностей детей к восприятию, пониманию прекрасного в природе, жизни и искусстве, поддержка стремления к созданию прекрасного.

• **Задачи нравственного воспитания:** обеспечение усвоения детьми норм и правил поведения и выработка навыков правильного поведения в обществе.

• **Задачи экологического воспитания:** развитие бережного отношения к природе, обеспечение осознания детьми природы как необходимой и незаменимой среды обитания человека.

• **Задачи экономического (финансового) воспитания:** введение детей в мир экономических отношений, бюджета, финансовых расчетов, форм собственности и хозяйственных связей; воспитание отношения к деньгам как мере труда человека.

• **Задачи гражданско-правового воспитания:** воспитание уважения к закону как своду правил и норм поведения в обществе, развитие понимания детьми прав и обязанностей членов общества и неразрывной связи между правами и обязанностями; воспитание активной жизненной позиции, желания приносить пользу другим людям, обществу.

• **Задачи патриотического воспитания:** воспитание любви к малой Родине и Отечеству, ее народам, армии, социальным институтам, культуре и др.

• **Задачи интернационального воспитания:** формирование уважения и признания равенства наций.

• **Задачи мультикультурного воспитания:** развитие у детей мультикультурного образа мира и мультикультурной компетенции как условия межкультурного взаимодействия и интеграции в глобальное культурное пространство с сохранением собственной культурной идентичности.

Также Программа предусматривает включение воспитанников в процессы ознакомления с региональными особенностями Вологодского края. Основной целью работы является развитие духовно-нравственной культуры ребенка, формирование ценностных ориентаций средствами традиционной народной культуры родного края.

### **1.1.2 Принципы и подходы к реализации рабочей программы воспитания**

Представляется целесообразным выделить несколько групп принципов формирования Программы:

#### **Основные принципы дошкольного образования (ФГОС ДО):**

1. полноценное проживание ребенком всех этапов детства (младенческого, раннего и дошкольного возраста), обогащение (амплификация) детского развития;
2. построение образовательной деятельности на основе индивидуальных особенностей каждого ребенка, при котором сам ребенок становится активным в выборе содержания своего образования, становится субъектом образования (далее - индивидуализация дошкольного образования);
3. содействие и сотрудничество детей и взрослых, признание ребенка полноценным участником (субъектом) образовательных отношений;
4. поддержка инициативы детей в различных видах деятельности;
5. сотрудничество ДОУ с семьей;
6. приобщение детей к социокультурным нормам, традициям семьи, общества и государства;
7. формирование познавательных интересов и познавательных действий ребенка в различных видах деятельности;
8. возрастная адекватность дошкольного образования (соответствие условий, требований, методов возрасту и особенностям развития);
9. учет этнокультурной ситуации развития детей.

#### **В соответствии со Стандартом Программа построена на следующих принципах:**

1. Поддержка разнообразия детства. Программа рассматривает разнообразие как ценность, образовательный ресурс и предполагает использование разнообразия для обогащения образовательного процесса.
2. Сохранение уникальности и самоценности детства как важного этапа в общем развитии человека. Самоценность детства - понимание (рассмотрение) детства как периода жизни значимого самого по себе, без всяких условий; значимого тем, что происходит с ребенком сейчас, а не тем, что этот период есть период подготовки к следующему периоду;
3. Позитивная социализация ребенка предполагает, что освоение ребенком культурных норм, средств и способов деятельности, культурных образцов поведения и общения с другими людьми, приобщение к традициям семьи, общества, государства происходят в процессе сотрудничества со взрослыми и другими детьми, направленного на создание предпосылок к полноценной деятельности в изменяющемся мире.
4. Личностно-развивающий и гуманистический характер взаимодействия взрослых (родителей (законных представителей), педагогических и иных работников ДОУ) и детей. Такой тип взаимодействия предполагает базовую ценностную ориентацию на достоинство каждого участника взаимодействия, уважение и безусловное принятие личности ребенка, доброжелательность, внимание к ребенку, его состоянию, настроению, потребностям, интересам.
5. Содействие и сотрудничество детей и взрослых, признание ребенка полноценным участником (субъектом) образовательных отношений. Этот принцип предполагает активное участие всех субъектов образовательных отношений – как детей, так и взрослых – в реализации Программы. Каждый участник имеет возможность внести свой индивидуальный вклад в ход

игры, занятия, проекта, обсуждения, в планировании образовательного процесса, может проявить инициативу.

6. Сотрудничество ДООУ с семьей. Сотрудники ДООУ должны знать об условиях жизни ребенка в семье, понимать проблемы, уважать ценности и традиции семей воспитанников.

7. Сетевое взаимодействие с организациями социализации, образования, охраны здоровья и другими партнерами, которые могут внести вклад в развитие и образование детей.

8. Индивидуализация дошкольного образования предполагает такое построение образовательной деятельности, которое открывает возможности для индивидуализации образовательного процесса, появления индивидуальной траектории развития каждого ребенка с характерными для данного ребенка спецификой и скоростью, учитывающей его интересы, мотивы, способности и возрастнo-психологические особенности. При этом сам ребенок становится активным в выборе содержания своего образования, разных форм активности.

9. Возрастная адекватность образования. Этот принцип предполагает подбор педагогом содержания и методов дошкольного образования в соответствии с возрастными особенностями детей.

10. Развивающее вариативное образование. Этот принцип предполагает, что образовательное содержание предлагается ребенку через разные виды деятельности с учетом его актуальных и потенциальных возможностей усвоения этого содержания и совершения им тех или иных действий, с учетом его интересов, мотивов и способностей.

11. Полнота содержания и интеграция отдельных образовательных областей. Между отдельными разделами Программы существуют многообразные взаимосвязи: познавательное развитие тесно связано с речевым и социально-коммуникативным, художественно-эстетическое – с познавательным и речевым и т.п.

**Программа «От рождения до школы» базируется на семи основополагающих принципах дошкольной психологии и педагогики («Семь золотых принципов дошкольной педагогики»):**

1. ***Зона ближайшего развития*** (Лев Семенович Выготский)

Обучение в рамках Программы – это развивающее обучение в зоне ближайшего развития. Оно определяется содержанием предлагаемых взрослым задач, которые ребенок еще не может решить самостоятельно, но способен выполнить в совместной с взрослым деятельности. Развитие в рамках Программы выступает как важнейший результат успешности воспитания и обучения детей.

2. ***Деятельностный подход*** (Алексей Николаевич Леонтьев)

Обучение должно строиться на базе характерных для дошкольного возраста видов деятельности. Ребенок развивается тогда, когда он является активным участником, субъектом процесса обучения, занимается важным и интересным для него делом.

3. ***Развивающее обучение*** (Василий Васильевич Давыдов)

Педагог должен в своей работе стремиться сделать обучение развивающим, то есть направленным не столько на накопление знаний, сколько на развитие умения думать, рассуждать, вступить в диалог, отстаивать свою точку зрения.

### **1.1.3 Значимые характеристики, в том числе характеристики особенностей развития детей**

Именно в дошкольном детстве закладываются ценностные установки развития личности ребенка, основы его идентичности, отношения к миру, обществу, семье и самому себе.

Поэтому миссия дошкольного образования – сохранение уникальности и самооценности дошкольного детства как отправной точки включения и дальнейшего овладения разнообразными формами жизнедеятельности в быстро изменяющемся мире, содействие развитию различных форм активности ребенка, передача общественных норм и ценностей, способствующих позитивной социализации в поликультурном многонациональном обществе.

Современные достижения цивилизации открывают новые возможности для развития ребенка с первых дней его жизни. Эти возможности связаны:

- с повышением ценностного статуса детства в современном обществе;
  - с созданием новых форм и видов развивающих сред, способных мотивировать детей;
  
  - с появлением коммуникационных и сетевых технологий;
  - с расширением инновационных программ профессиональной подготовки педагогов и воспитателей, обладающих мастерством коммуникативной компетентности и искусством мотивирования поведения детей.
- В то же время рост социальной неопределенности, нарастающая скорость социально-экономических изменений, расширяющиеся границы информационного общества, спектр информационно-коммуникационных технологий порождают новую социальную ситуацию развития ребенка, несущую определенные риски для детей дошкольного возраста:
- ярко выраженная дифференциация социально-экономических условий жизни российских граждан ведет к нарастанию различий в траекториях развития детей из разных слоев, из разных регионов, из городской и сельской местности, несет угрозу утраты единого образовательного пространства;
  - рост группы детей, характеризующихся ускоренным развитием, при увеличении количества детей с проблемными вариантами развития, детей, растущих в условиях социально-экономического, медико-биологического, экологического, педагогического и психологического риска, приводит к нарастанию различий в динамике развития детей, в степени развития их способностей, к мотивационным различиям;
  - игнорирование возрастной специфики дошкольного детства, перенос учебно-дисциплинарной модели в практику педагогической работы на уровне дошкольного образования создает увеличивающийся разрыв между ступенями дошкольного и общего образования;
  - тенденция к «школяризации» дошкольного образования, к форсированию интеллектуального развития детей в форме искусственной акселерации за счет вытеснения типично детских видов деятельности и замещения их псевдоучебной деятельностью приводит к снижению общей активности детей – игровой, познавательной, исследовательской, коммуникативной и пр., что ведет к слабой сформированности у детей предпосылок учебной деятельности, а, следовательно, к снижению их мотивации к учению на следующих уровнях образования;
  - неблагоприятная тенденция к обеднению и ограничению общения детей с другими детьми приводит к росту явлений социальной изоляции (детского одиночества), отвержения, к низкому уровню коммуникативной компетентности детей, низкой мотивации общения и сотрудничества, недостаточному развитию жизненных навыков взаимодействия и сотрудничества с другими детьми, усилению проявлений тревожности и детской агрессивности.
- С учетом культурно-исторических особенностей современного общества, вызовов неопределенности и сложности изменяющегося мира и обозначенных выше рисков для полноценного развития и безопасности детей необходимо сформировать у детей базовую систему ценностей – основу морального, нравственного поведения в течение всей жизни.

### **1.1 Планируемые результаты как ориентиры освоения воспитанниками рабочей программы воспитания**

**Ориентиры для описания результатов воспитательного процесса и уровня воспитанности детей:**

<p><u>Содержательный</u> представления ребенка об окружающем мире</p>	<p>Ребенок имеет представления:</p> <ul style="list-style-type: none"> <li>- о культуре народа, его традициях, народном творчестве;</li> <li>- о природе родного края и страны, деятельности человека в природе;</li> <li>- об истории страны, отраженной в названиях улиц, памятниках;</li> <li>- о символике родного города и страны (герб, гимн, флаг).</li> </ul>
<p>Эмоционально-побудительный: эмоционально-положительное отношение ребенка к окружающему миру</p>	<p>Ребенок проявляет:</p> <ul style="list-style-type: none"> <li>- любовь и чувство привязанности к родной семье и дому;</li> <li>- интерес к жизни родного города и страны;</li> <li>- гордость за достижения своей страны;</li> <li>- уважение к культуре и традициям народа, к историческому прошлому;</li> <li>- восхищение народным творчеством;</li> <li>- любовь к родной природе, к родному языку;</li> </ul> <p>уважение к человеку-труженику и желание принимать посильное участие в труде.</p>
<p>Деятельностный компонент: отражение отношения к миру в деятельности ребенка</p>	<p>Ребенок проявляет эмоционально-положительное отношение к миру в разнообразной деятельности:</p> <ul style="list-style-type: none"> <li>- трудовой,</li> <li>- игровой,</li> <li>- продуктивной (рисование, лепка, аппликация),</li> <li>- конструктивной,</li> <li>- музыкальной,</li> <li>- познавательно-исследовательской</li> </ul>

### **Планируемые результаты Программы воспитания на основе целевых ориентиров ФГОС и содержания образовательных областей**

#### **На этапе окончания дошкольного детства ребенок:**

- любит свою семью, принимает ее ценности;
- проявляет интерес к истории своей страны, своего края, своего народа и его традициям; эмоционально реагирует на государственные символы;
- осознает свои качества, индивидуальные особенности и возможности, способен к дифференцированной самооценке;
- имеет позитивное мировосприятие, проявляет оптимизм, обладает чувством эмоционального благополучия и комфорта;
- относится положительно к себе и ближайшему окружению, проявляет заботу и внимание к другим людям;
- деятелен и активен, способен организовать игровую деятельность;
- мотивирован к осуществлению познавательной и творческой деятельности, способен к самостоятельному поиску решений в новой для него ситуации;
- принимает адекватную полу гендерную роль и проявляет готовность к ее выполнению;
- способен к разным формам общения со взрослым (деловому, познавательному, личностному);
- отзывчив, доброжелателен, готов к совместной деятельности со сверстниками;
- осознает и принимает элементарные общественные нормы и правила поведения;
- стремится к выполнению социальных норм и правил безопасного и здорового образа жизни;

- владеет устными средствами вербального и основами невербального общения, достаточными для эффективной коммуникации и взаимодействия со взрослыми и сверстниками;
- способен к регуляции своего поведения и своей деятельности на основе становления способности предвосхищать и прогнозировать чувства и эмоции – эстетические чувства (чувство прекрасного), моральные чувства (гордость, стыд, вина), интеллектуальные чувства (радость познания).

**Планируемые результаты Программы воспитания на основе личностных качеств ребенка (целевые ориентиры ФГОС) в интеграции информационного (знаниевого), побудительного (мотивационного) и деятельностного компонентов воспитания**

**Дети на этапе окончания дошкольного детства способны быть:**

**Любознательными:** в детях развита и получает педагогическую поддержку любознательность, развиваются исследовательские навыки. Дети знают, как учиться самостоятельно и совместно с другими благодаря поддержке взрослых. Они готовы учиться с интересом и стремиться к приобретению знаний в учении на протяжении всей жизни.

**Обучаемыми, стремящимися к познанию нового, инициативными и самостоятельными:** Дети активно интересуются явлениями и объектами окружающей действительности. Они развивают свою природную любознательность и познавательную активность, приобретая жизненные, практические навыки, необходимые для проведения исследований и проявления самостоятельности в совместной деятельности со взрослыми и детьми. Они испытывают удовлетворение от получения новых знаний и умений и сохраняют стремление к познанию и получению новых впечатлений.

**Эрудированными:** дети обладают широким кругозором, имеют представление о социальном и природном окружении, обладают знаниями из различных областей и готовы к пополнению этих знаний.

**Думающими и анализирующими:** дети учатся проявлять инициативу в применении своих мыслительных навыков, проявляя при этом творчество, способны решать сложные проблемы адекватно возрасту. Они способны внимательно обдумывать свой опыт познания, оценить свои сильные и слабые стороны (с помощью взрослых, которые поддерживают их успешность в определенных видах деятельности). Стремятся содействовать своему образованию и личностному развитию.

**Физически активными и развитыми, стремящимися сохранить и укрепить свое здоровье:** дети физически развиты в соответствии с возрастными и индивидуальными особенностями, физически активны, стремятся удовлетворить и развивать свои потребности в двигательной активности. Они имеют представление о функционировании своего организма и условиях, необходимых для сохранения и укрепления своего здоровья. Они овладевают навыками безопасного поведения в быту, в природе и социуме.

**Эффективно общающимися:** дети обладают хорошо развитыми коммуникативными навыками, уверенно излагают информацию, выражают свои мысли и чувства на родном и государственном языке, используя разнообразные средства общения. Они эффективно работают в команде и с готовностью сотрудничают и взаимодействуют с другими.

**Принципиальными:** дети стремятся действовать честно, проявляя развитое чувство справедливости и уважения к достоинству личности, группы людей и общества.

**Объективными и непредвзятыми:** дети понимают и ценят национальную культуру и гордятся традициями своей семьи и своего народа, открыты для взаимодействия с другими людьми (из других социальных групп, национальных сообществ). Способны к поиску разнообразных точек зрения.

**Любящими свою семью, имеющими представление о малой и большой Родине:** дети любят свою семью, принимают ее ценности; проявляют интерес к истории своей страны, своего края, своего народа и его традициям; эмоционально реагируют на государственные символы.



**Доброжелательными и заботливыми:** детям свойственно сопереживание, эмоциональная рефлексия и уважение к чувствам и нуждам других людей. Они проявляют желание помочь другим людям, быть им полезными, стремятся приносить положительные изменения в жизнь других и заботиться об окружающих людях (прежде всего о близких и родных), о питомцах, о природе.

**Социально адаптированными:** дети соблюдают элементарные общепринятые нормы и правила поведения.

**Неравнодушными:** дети проявляют сочувствие и уважение к другим людям.  
**Гармонично развивающимися:** дети понимают важность интеллектуальной, физической и эмоциональной гармонии для достижения благополучия как для себя, так и для других. Они осознают взаимную зависимость с другими людьми и окружающим миром.

**Решительными:** дети стремятся действовать самостоятельно, проявляют независимость, стремятся осваивать в процессе игровой и иной детской деятельности новые роли, идеи и способы деятельности.

## **II. СОДЕРЖАТЕЛЬНЫЙ РАЗДЕЛ**

### **2.1 Описание воспитательной деятельности в интеграции с содержанием образовательных областей**

Согласно определению воспитания в Федеральном законе от 29.12.2012 № 273-ФЗ воспитательная работа должна включать патриотическое, духовно-нравственное, гражданско-правовое воспитание, приобщение детей к культурному наследию, физическое воспитание и развитие навыков здорового образа жизни, трудовое и экологическое воспитание.

Воспитательную работу с детьми педагоги выстраивают на основе интеграции образовательных областей, которые предусматривает ФГОС ДО.

#### **Познавательное развитие**

В ходе познавательного развития перед педагогами стоят задачи: развивать интересы детей, их любознательность и познавательную мотивацию, воображение и творческую активность; формировать познавательные действия.

В рамках реализации данной образовательной области педагоги также формируют у дошкольников первичные представления о себе, других людях, объектах окружающего мира, их свойствах и отношениях. На занятиях дети получают представления о малой родине и Отечестве, социокультурных ценностях нашего народа, отечественных традициях и праздниках; узнают о планете Земля как общем доме людей, особенностях ее природы, многообразии стран и народов мира.

#### ***Направления воспитательной работы в познавательном развитии детей***

Направление	Описание
Первое направление	Развитие представлений об окружающем мире на основе знаков и символов культуры, природы и социума
Второе направление	Формирование основ гражданской идентичности – первичных представлений о малой родине и Отечестве, представлений о социокультурных ценностях народа, об отечественных традициях и праздниках
Третье направление	Становление основ экологического сознания

### *Возрастная логика развития*

Направления	Возрастная логика развития
<p>Развитие представлений об окружающем мире на основе знаков и символов культуры, природы и социума</p>	<p><b>3–4 года:</b> формирование представлений о себе (физических, нравственных и поведенческих характеристиках), ориентированных на образ другого (взрослого, сверстника), о способах взаимодействий мальчиков и девочек в семье и социуме, ориентированных на социально одобряемые эталоны взаимоотношений; развитие умения устанавливать общность и отличие своих действий и действий другого (взрослого, сверстника), сравнивая игровые и жизненные ситуации</p> <p><b>4–5 лет:</b> формирование образа «Я» (как начальных представлений о своих нравственных, социальных, эстетических, полоролевых и др. свойствах), развитие потребности в ориентации на социально одобряемые поступки взрослых и сверстников, становление способов адекватного поведения в различных реальных и игровых ситуациях</p> <p><b>5–6 лет:</b> формирование представлений о себе как мальчике/девочке, человеке, представителе своей национальности, умения выделять существенные признаки; ценностного отношения к себе, гуманной направленности на себя и других; основ категориального видения мира; знаково-символической деятельности; когнитивных компетенций детей</p> <p><b>6–7 лет:</b> формирование адекватной самооценки (внешние, внутренние качества, поведение); интереса к познанию; знаково-символической деятельности; когнитивных компетенций детей</p>
<p>Формирование основ гражданской идентичности – первичных представлений о малой родине и Отечестве, представлений о социокультурных ценностях народа, об отечественных традициях и праздниках</p>	<p><b>3–4 года:</b> формирование представлений об основных праздниках – Новый год, День защитника Отечества, Женский день; о традициях жизнедеятельности в дошкольной организации; о ближайшем природном окружении</p> <p><b>4–5 лет:</b> формирование представлений о календарных праздниках – проводы лета, встреча зимы, проводы зимы, встреча весны; о традициях взаимодействия в повседневной жизни и во время праздника; о малой родине);</p> <p><b>5–6 лет:</b> формирование представлений о взаимосвязях различных праздников на знаково-символической и ценностной основе культуры; о традициях проведения праздников; о разных странах;</p> <p><b>6–7 лет:</b> формирование представлений о годовом круге праздников; об этикете как нормах взаимоотношений людей друг с другом; о традиционных сценариях проведения праздников; о планете Земля как едином доме для людей разных стран; о праздниках и традициях жизни в разных странах</p>
<p>Становление основ экологического сознания</p>	<p><b>3–4 года:</b> формирование первичных представлений о природе ближайшего окружения</p> <p><b>4–5 лет:</b> формирование представлений об основных объектах природы: земля, небо, вода, деревья, цветы, огонь, воздух</p> <p><b>5–6 лет:</b> формирование представлений о сезонных изменениях в природе, об основных стихиях мира (земля, вода, огонь и воздух), их созидательных и разрушительных характеристиках</p> <p><b>6–7 лет:</b> формирование представлений детей о знаках и символах животных, растений, Вселенной, о самоценности мира природы</p>

## ***Система формирования отношения ребенка к природе родного края***

### ***Педагог:***

- ребенок
- семья
- малая родина
- традиции и культура народа
- истоки отношения к природе
- природа родного края.

### ***Задачи ознакомления дошкольников с социальным миром***

- сформировать у ребенка представление о себе как о представителе человеческого рода
- сформировать у ребенка представление о людях, живущих на Земле, об их чувствах, поступках, правах и обязанностях; о разнообразной деятельности людей
- на основе познания развивать творческую, свободную личность, обладающую чувством собственного достоинства и уважением к людям.

### ***Триединая функция знаний о социальном мире***

- знания должны нести информацию (информативность знаний)
- знания должны вызывать эмоции, чувства, отношения (эмоциогенность знаний)
- знания должны побуждать к деятельности, поступкам (побудительность).

### ***Формы организации образовательной деятельности***

- познавательные эвристические беседы
- чтение художественной литературы
- изобразительная и конструктивная деятельность
- экспериментирование и опыты
- музыка
- игры (сюжетно-ролевые, драматизации, подвижные)
- наблюдения
- трудовая деятельность
- праздники и развлечения
- индивидуальные беседы.

### ***Методы, позволяющие педагогу наиболее эффективно проводить работу по ознакомлению детей с социальным миром***

<b><i>Методы, повышающие познавательную активность</i></b>	<b><i>Методы, вызывающие эмоциональную активность</i></b>	<b><i>Методы, способствующие взаимосвязи различных видов деятельности</i></b>	<b><i>Методы коррекции и уточнения детских представлений</i></b>
- элементарный анализ - сравнение по контрасту и	- воображаемая ситуация - придумывание сказок - игры-драматизации - сюрпризные моменты и	- прием предложения и обучения способу связи разных видов деятельности	- повторение - наблюдение - экспериментирование

<p>подобию, сходству</p> <ul style="list-style-type: none"> <li>- группировка и классификация</li> <li>- моделирование и конструирование</li> <li>- ответы на вопросы детей</li> <li>- приучение к самостоятельному поиску ответов на вопросы</li> </ul>	<p>элементы новизны</p> <ul style="list-style-type: none"> <li>- юмор и шутка</li> </ul> <p>сочетание разнообразных средств на одном занятии</p>	<ul style="list-style-type: none"> <li>- перспективное планирование</li> <li>- перспектива, направленная на последующую деятельность</li> </ul> <p>беседа</p>	<p>е</p> <ul style="list-style-type: none"> <li>- создание проблемных ситуаций</li> </ul> <p>беседа</p>
--	--	---	---

**Воспитание формирования основ экологического сознания у детей в рамках воспитательной работы**

Компонент воспитания	Содержание воспитательной работы в разных возрастных группах			
	Младшая	Средняя	Старшая	Подготовительная
Информационный, или знаниевый	<p>Развитие первичных представлений о природе ближайшего окружения</p>	<p>Развитие представлений об основных объектах природы: земля, небо, вода, деревья, цветы, огонь, воздух</p>	<p>Развитие представлений о сезонных изменениях в природе, об основных стихиях мира (земля, вода, огонь и воздух), их созидательных и разрушительных характеристиках</p>	<p>Формирование представлений детей о знаках и символах животных, растений, Вселенной, о самооценности мира природы</p>
Эмоционально-побудительный	<p>Воспитание желания (мотивации) к изучению объектов живой и неживой природы. Поддержка детской любознательности и желания экспериментировать с объектами неживой природы – водой, песком</p>	<p>Поддержка любознательности и формирование мотивации к изучению объектов живой и неживой природы. Воспитание осознанного отношения к безопасным правилам поведения в природе</p>	<p>Воспитание осознанного отношения к природе как источнику жизненных ресурсов, эмоционального отношения к красоте природы, формирование мотивации к изучению различных природных явлений и нахождению взаимосвязей между ними. Создание мотивации к активному участию в природоохранных мероприятиях, экологических акциях, связанных с защитой природных богатств. Воспитание эстетического отношения к природе, умения видеть прекрасное в ее разнообразных проявлениях</p>	

Деятельностный	Вовлечение детей в практическое экспериментирование с водой и песком для изучения их свойств. Привлечение детей к выполнению разовых поручений по уходу за растениями в группе и на участке детского сада	Принятие и исполнение правил безопасного поведения в природе, основанное на знании потенциально опасных природных объектов и понимании принципов безопасности. Организация экспериментальной деятельности детей и формирование понимания того, как эксперимент может стать источником знаний	Реализация принципа «Мысли глобально – действуй локально», то есть отражение в поступках детей осознанного бережного отношения к природным ресурсам. Например, мы знаем, что птицам зимой трудно находить себе корм. Из-за этого многие из них погибают, особенно в морозную погоду. Поэтому мастерим кормушки и не забываем захватить зернышки, семечки и крошки для птиц. Организация разнообразной экспериментальной деятельности детей, в том числе самостоятельной, по исследованию и систематизации свойств объектов неживой природы – воздуха, разных видов почв, воды, огня – для построения причинно-следственных связей о двойкой природе стихий, понимания детьми того, что в них есть и созидательное, и разрушительное начало.
----------------	---	--	---

### **Социально-коммуникативное развитие**

В рамках данной образовательной области дошкольники усваивают нормы и ценности, которые приняты в обществе, учатся взаимодействовать со взрослыми и сверстниками и участвовать в совместной деятельности. Педагоги развивают у детей самостоятельность, целенаправленность, саморегуляцию; социальный и эмоциональный интеллект, эмоциональную отзывчивость. Также формируют у воспитанников чувство принадлежности к семье и к сообществу детей и взрослых в детском саду; позитивные установки к различным видам труда и творчества. Дети осваивают основы безопасного поведения в быту, социуме, природе.

#### **Направления воспитательной работы в социально-коммуникативном развитии детей**

Направление	Описание
Первое направление	Присвоение ребенком моральных и нравственных норм и ценностей, принятых в обществе
Второе направление	Формирование у ребенка уважительного отношения и чувства принадлежности к своей семье, национальности, стране, гендерной идентичности, любви к Родине
Третье направление	Создание условий для начальной информационной социализации детей
Четвертое направление	Формирование позитивного эмоционально-ценностного отношения к разным видам труда и творчества
Пятое направление	Развитие эмоционального и социального интеллекта, общения и взаимодействия ребенка со взрослыми и сверстниками
Шестое направление	Становление самостоятельности, целенаправленности и способности к регуляции собственных действий

### ***Взаимодействие с окружающими***

Направление	Развитие эмоционального и социального интеллекта, общения и взаимодействия ребенка со взрослыми и сверстниками
Возрастная логика развития	<ul style="list-style-type: none"> <li>• <b>3–4 года:</b> развитие эмоций</li> <li>• <b>4–5 лет:</b> развитие социальных чувств и просоциального поведения</li> <li>• <b>5–6 лет:</b> формирование начальной коммуникативной компетентности</li> <li>• <b>6–7 лет:</b> формирование социальных представлений и развитие организаторских и лидерских способностей</li> </ul>

### ***Отношение к труду и творчеству***

Направление	Формирование позитивного эмоционально-ценностного отношения к разным видам труда и творчества
Подраздел	Формирование позитивного эмоционально-ценностного отношения к разным видам труда
Возрастная логика развития	<ul style="list-style-type: none"> <li>• <b>3–4 года:</b> формирование позитивных установок к разным видам труда, овладение культурно-гигиеническими и элементарными бытовыми навыками и ознакомление с профессиями, которые обеспечивают жизнедеятельность человека</li> <li>• <b>4–5 лет:</b> усвоение первичных представлений о социальной значимости труда, трудовой деятельности и ознакомление с профессиями, которые обеспечивают безопасность жизнедеятельности человека</li> <li>• <b>5–6 лет:</b> формирование основ культуры трудовой деятельности, овладение элементарными рациональными трудовыми навыками и ознакомление с творческими профессиями</li> <li>• <b>6–7 лет:</b> формирование элементарных экономических представлений, создание мотивации к достижению успеха в трудовой деятельности, в том числе учебной, а также при ознакомлении с социально значимыми профессиями</li> </ul>
Подраздел	Развитие креативности как социально-личностного качества
Возрастная логика развития	<ul style="list-style-type: none"> <li>• <b>3–4 года:</b> развитие креативности в продуктивной деятельности и игровых действиях с предметами-заместителями</li> <li>• <b>4–5 лет:</b> развитие креативности в процессе словотворчества и ролевого поведения в сюжетно-ролевой игровой деятельности</li> <li>• <b>5–6 лет:</b> развитие креативности при освоении специальных приемов воображения: гиперболизация или приуменьшение признака, акцентирование, комбинирование и др.</li> <li>• <b>6–7 лет:</b> развитие креативности как быстроты, гибкости и оригинальности реакции на новые или необычные жизненные ситуации</li> </ul>

### ***Социальные роли***

Направление	Формирование у ребенка уважительного отношения и чувства принадлежности к своей семье, национальности, стране, к сообществу детей и взрослых в ДОО, гендерной идентичности
Возрастная логика	• <b>3–4 года:</b> социальные роли члена своей семьи, представителя своего пола

развития	<ul style="list-style-type: none"> <li>• <b>4–5 лет:</b> социальные роли члена своей семьи, представителя своего пола и национальности</li> <li>• <b>5–6 лет:</b> социальные роли члена своей семьи, представителя своего пола, национальности и гражданина своего государства</li> <li>• <b>6–7 лет:</b> социальные роли члена своей семьи, представителя своего пола, гражданина своего государства, жителя планеты Земля</li> </ul>
----------	--

### *Информационная социализация*

Направление	Создание условий для начальной информационной социализации детей
Разделы	<p>Ознакомление дошкольников с современными информационными технологиями и цифровыми устройствами</p> <p>Работа с педагогами ДОО по формированию и совершенствованию навыков использования современных мультимедийных и компьютерных ресурсов в образовательном процессе</p> <p>Консультирование и просвещение родителей по проблемам использования современных мультимедийных и информационных технологий</p>
Возрастная логика развития	<ul style="list-style-type: none"> <li>• <b>4–5 лет:</b> овладение ребенком элементарными навыками использования телефона и фотокамеры; ознакомление с принципами работы компьютера и овладение навыками работы с компьютерной мышью и клавиатурой</li> <li>• <b>5–6 лет:</b> овладение навыками работы с электронными устройствами (интерактивной доской, сканером и принтером); понимание принципов использования программы подготовки презентаций, овладение навыками использования компьютерных развивающих программ и игр; воспитание отношения ребенка к компьютеру и гаджету не как к средству для игры и развлечения, а как к средству обучения и самостоятельного получения знаний</li> <li>• <b>6–7 лет:</b> совершенствование навыков работы с электронными и цифровыми устройствами (интерактивной доской, фото- и видеокамерой, сканером и принтером); ознакомление с принципами использования графического редактора и приобретение навыков работы с виртуальным пространством и элементарных умений в области программирования; воспитание ответственного отношения к цифровым ресурсам, стремления самостоятельно использовать мобильные устройства (телефон, планшет) и компьютеры для получения информации, развития</li> </ul>

### **Развитие сюжетно-ролевой игры**

*Классификация игр детей дошкольного возраста (по Е.В. Зворыгиной и С.Л. Новоселовой)*

<b>Игры, возникающие по инициативе детей</b>	<b>Игры, возникающие по инициативе взрослого</b>	<b>Народные игры</b>
↓	↓	↓

<p align="center"><b>Игры-экспериментирования</b></p> <p>- игры с природными объектами - игры с игрушками - игры с животными</p>	<p align="center"><b>Обучающие игры</b></p> <p>- сюжетно-дидактические - подвижные - музыкально-дидактические - учебные</p>	<p align="center"><b>Обрядовые игры</b></p> <p>- семейные - сезонные - культовые</p>
<p align="center"><b>Сюжетные самодетельные игры</b></p> <p>- сюжетно-отобразительные</p>	<p align="center"><b>Досуговые игры</b></p> <p>- интеллектуальные - игры-забавы, развлечения</p>	<p align="center"><b>Тренинговые игры</b></p> <p>- интеллектуальные - сенсомоторные</p>
<p>- сюжетно-ролевые - режиссерские - театрализованные</p>	<p>- театрализованные - празднично-карнавальные - компьютерные</p>	<p>- адаптивные</p> <p align="center"><b>Досуговые игры</b></p> <p>- игрища - тихие игры - игры-забавы</p>

### **Игра как ведущая деятельность детей дошкольного возраста**

#### ***Характеристика сюжетной самодетельной игры***

- основа сюжетно-ролевой игры – мнимая или воображаемая ситуация
- характерная черта – самостоятельность детей
- через игру ребенок воплощает свои взгляды, представления
- дети отражают отношение к тому событию, которое они разыгрывают.

#### ***Предпосылки сюжетно-ролевой игры***

- ***Первый этап - ознакомительная игра***

Взрослый организует предметно-игровую деятельность ребенка, используя разнообразные игрушки и предметы.

- ***Второй этап – ообразительная игра***

Действия ребенка направлены на выявление специфических свойств предмета и на достижение с его помощью определенного эффекта.

- ***Третий этап – сюжетно-отобразительная игра***

Дети активно отображают впечатления, полученные в повседневной жизни.

#### ***Формирование взаимоотношений в сюжетно-ролевой игре (А.П.Усова)***

- ***Уровень неорганизованного поведения,***

которое ведет к разрушению игр других детей.

- ***Уровень одиночных игр,***

на котором ребенок не вступает во взаимодействие с другими детьми, но и не мешает им играть.

- ***Уровень игр рядом,***

когда дети могут играть вместе, но каждый действует в соответствии со своей игровой целью.

- ***Уровень кратковременного общения,***

на котором ребенок на какое-то время подчиняет свои действия общему замыслу.

- ***Уровень длительного общения,***

на котором наступает взаимодействие на основе интереса к содержанию игры.

- ***Уровень постоянного взаимодействия***

на основе общих интересов, избирательных симпатий.

#### ***Компоненты сюжетно-ролевой игры***

- ***Сюжет игры***

Сфера действительности, которая воспроизводится детьми, отражение определенных



действий, событий из жизни и деятельности.

- **Содержание игры**

То, что воспроизводится ребенком в качестве центрального и характерного момента деятельности и отношений между взрослыми в их бытовой, трудовой и общественной деятельности.

- **Роль**

Игровая позиция, в которой ребенок отождествляет себя с каким-либо персонажем сюжета и действует в соответствии с представлениями о данном персонаже.

<b>Сюжетная самостоятельная игра как деятельность предъявляет к ребенку ряд требований, способствующих формированию психических новообразований</b>		
<ul style="list-style-type: none"> <li>• Действие в воображаемом плане способствует <b>развитию символической функции мышления</b></li> <li>• Наличие воображаемой ситуации способствует <b>формированию плана представлений</b></li> </ul>	<ul style="list-style-type: none"> <li>• Игра направлена на воспроизведение <b>человеческих взаимоотношений</b>, следовательно, она способствует формированию у ребенка <b>способности определенным образом в них ориентироваться</b></li> </ul>	<ul style="list-style-type: none"> <li>• Необходимость согласовывать игровые действия способствует <b>формированию реальных взаимоотношений между играющими детьми</b></li> </ul>

**Метод руководства сюжетно-ролевой игрой (Н.Я. Михайленко, Н.А. Короткова)**

**Первый принцип:** для того, чтобы дети овладели игровыми умениями, воспитатель должен **играть вместе с ними**.

**Второй принцип:** на каждом возрастном этапе игра разворачивается особым образом, так, чтобы детьми «открывался» и усваивался новый, **более сложный способ построения игры**.

**Третий принцип:** на каждом возрастном этапе при формировании игровых умений необходимо ориентировать детей, как на осуществление игрового действия, так и на **пояснение его смысла партнерам**.

**Комплексный метод руководства игрой (Е.В. Зворыгина, С.Л. Новоселова)**

**Педагогическая поддержка самостоятельных игр**

**Обеспечение педагогических условий развития игры**

<b>3. Развивающая предметно-игровая среда</b>	<b>4. Активизация проблемного общения взрослого с детьми</b>
<b>1. Обогащение детей знаниями и опытом деятельности</b>	<b>2. Передача игровой культуры ребенку</b> (обучающие игры, досуговые игры, народные игры)

**Компоненты патриотического воспитания**

<p align="center"><b>Содержательный</b> (представления ребенка об окружающем мире)</p>	<p align="center"><b>Эмоционально- побудительный</b> (эмоционально- положительные чувства ребенка к окружающему миру)</p>	<p align="center"><b>Деятельностный</b> (отражение отношения к миру в деятельности)</p>
<ul style="list-style-type: none"> <li>• О культуре народа, его традициях, творчестве</li> <li>• О природе родного края и страны и деятельности человека в природе               <ul style="list-style-type: none"> <li>• Об истории страны, отраженной в названиях улиц, памятниках</li> </ul> </li> <li>• О символике родного города и страны (герб, гимн, флаг)</li> </ul>	<ul style="list-style-type: none"> <li>• Любовь и чувство привязанности к родной семье и дому</li> <li>• Интерес к жизни родного города и страны               <ul style="list-style-type: none"> <li>• Гордость за достижения своей страны</li> </ul> </li> <li>• Уважение к культуре и традициям народа, к историческому прошлому               <ul style="list-style-type: none"> <li>• Восхищение народным творчеством</li> </ul> </li> <li>• Любовь к родной природе, к родному языку</li> </ul>	<ul style="list-style-type: none"> <li>• Труд</li> <li>• Игра</li> <li>• Продуктивная деятельность</li> <li>• Музыкальная деятельность</li> <li>• Познавательная деятельность</li> </ul>
	<ul style="list-style-type: none"> <li>• Уважение к человеку-труженику и желание принимать посильное участие в труде</li> </ul>	

***Развитие трудовой деятельности***

***Виды труда:***

- навыки культуры быта (труд по самообслуживанию)
- ознакомление с трудом взрослых;
- хозяйственно-бытовой труд (содружество взрослого и ребенка, совместная деятельность)
- труд в природе
- ручной труд (мотивация – сделать приятное взрослому, другу-ровеснику, младшему ребенку).

***Формы организации трудовой деятельности***

**Поручения:**

- простые и сложные;
- эпизодические и длительные;
- коллективные и индивидуальные. Дежурство (не более 20 минут);
- формирование общественно-значимого мотива;
- нравственный, этический аспект. Коллективный труд (не более 35-40 минут).

***Типы организации труда детей:***

Индивидуальный труд Труд рядом

Коллективный труд: общий труд, совместный труд

## *Методы и приемы трудового воспитания детей*

<b>1-я группа методов: формирование нравственных представлений, суждений, оценок</b>	<b>2-я группа методов: Создание у детей практического опыта трудовой деятельности</b>
<ul style="list-style-type: none"> <li>• решение маленьких логических задач, загадок                             <ul style="list-style-type: none"> <li>• приучение к размышлению, эвристические беседы</li> <li>• беседы на этические темы</li> </ul> </li> <li>• чтение художественной литературы</li> <li>• рассматривание иллюстраций</li> <li>• рассказывание и обсуждение картин, иллюстраций</li> <li>• просмотр телепередач, диафильмов, видеофильмов</li> <li>• задачи на решение коммуникативных ситуаций                             <ul style="list-style-type: none"> <li>• придумывание сказок</li> </ul> </li> </ul>	<ul style="list-style-type: none"> <li>• приучение к положительным формам общественного поведения                             <ul style="list-style-type: none"> <li>• показ действий</li> <li>• пример взрослого и детей</li> </ul> </li> <li>• целенаправленное наблюдение</li> <li>• организация интересной деятельности (общественно-полезный характер)</li> <li>• разыгрывание коммуникативных ситуаций                             <ul style="list-style-type: none"> <li>• создание контрольных педагогических ситуаций</li> </ul> </li> </ul>

### ***Формирование основ безопасности и жизнедеятельности***

**Основные направления работы по формированию у детей основ безопасности и жизнедеятельности:**

- Усвоение дошкольниками первоначальных знаний о правилах безопасного поведения.
- Формирование у детей качественно новых двигательных навыков и бдительного восприятия окружающей обстановки.
- Развитие у детей способности к предвидению возможной опасности в конкретной меняющейся ситуации и построению адекватного безопасного поведения.

**Основные принципы работы по воспитанию у детей навыков безопасного поведения:**

- Важно не механическое заучивание детьми правил безопасного поведения, а воспитание у них навыков безопасного поведения в окружающей его обстановке.
- Воспитатели и родители не должны ограничиваться словами и показом картинок (хотя это тоже важно). С детьми надо рассматривать и анализировать различные жизненные ситуации, если возможно, проигрывать их в реальной обстановке.
- Занятия проводить не только по графику или плану, а использовать каждую возможность (ежедневно), в процессе игр, прогулок и т.д., чтобы помочь детям полностью усвоить правила, обращать внимание детей на ту или иную сторону правил.
- Развивать качества ребенка: его координацию, внимание, наблюдательность, реакцию и т.д. Эти качества очень нужны и для безопасного поведения.

### **Речевое развитие**

***Средства развития речи***

- Общение взрослых и детей
- Культурная языковая среда
- Обучение родной речи на занятиях
- Художественная литература
- Изобразительное искусство, музыка, театр
- Занятия по другим разделам программы

**Воспитание любви и интереса к художественному слову Знакомство детей с художественной литературой**

**Цель:** формирование интереса и потребности в чтении (восприятии книг).

**Задачи:**

вызывать интерес к художественной литературе как средству познания, приобщения к словесному искусству, воспитания культуры чувств и переживаний;

приобщение к словесному искусству, в том числе развитие художественного восприятия и эстетического вкуса;

развитие литературной речи;

формировать и совершенствовать связную речь, поощрять собственное словесное творчество через прототипы, данные в художественном тексте.

**Направления речевого развития**

Направления	описание
первое направление	Развитие речи как средства общения и культуры
второе направление	Развитие речевого творчества
третье направление	Приобщение к книжной культуре, детской литературы

**Возрастная логика развития**

Развитие речи как средства общения и культуры	<ul style="list-style-type: none"> <li>• <b>2-3 года:</b> Формирование интереса к освоению родного языка как средства общения с другими людьми и познания окружающего мира.</li> <li>• <b>3-4 года:</b> Развитие диалогической формы речи (умение вступать и поддерживать разговор, отвечать на вопросы и задавать их в процессе совместной деятельности).</li> <li>• <b>4-5 лет:</b> Совершенствование диалогической речи; формирование умения участвовать в беседе, отвечать на вопросы и задавать их, передавать диалоги персонажей.</li> <li>• <b>5-6 лет:</b> Совершенствование диалогической формы речи, умение вступать в беседу, поддерживать её, высказывать свою точку зрения, соглашаться или возражать, спрашивать или отвечать, доказывать, рассуждать.</li> <li>• <b>6-7 лет:</b> Формирование умения строить разные типы высказываний(описание, повествование, рассуждение), соблюдая их структуру и используя разнообразные способы связи между предложениями и частями высказывания. Развитие образной речи.</li> </ul>
Развитие речевого творчества	<ul style="list-style-type: none"> <li>• <b>2-3 года:</b> Развитие инициативной речи, вербального общения в форме диалога (ребенок вступает в контакт, слушает, слышит, понимает. Задает вопросы, Высказывает свои желанья, выражает согласие или несогласие, передает отношение.</li> <li>• <b>3-4 года:</b> Формирование простейших форм монологической речи (с помощью воспитателя описывать игрушку, предметную картинку, рассказать о своих впечатлениях).</li> </ul>

	<ul style="list-style-type: none"> <li>• <b>4-5 лет:</b> Развитие умения составлять небольшие рассказы по картинке, описывать игрушки и предметы, используя разные типы высказываний: описание, повествование и некоторые компоненты рассуждения. Подведение к составлению рассказов из личного опыта.</li> <li>• <b>5-6 лет:</b> Продолжать обучение рассказыванию, в том числе, из личного опыта. Обучение творческому рассказыванию</li> <li>• <b>6-7 лет:</b> Развитие словесного творчества. Развитие творческого проявления в области слова: придумывание сказок, рассказов, загадок, по заданному сюжету, по фрагменту произведения.</li> </ul>
Приобщение к книжной культуре, детской литературы	<ul style="list-style-type: none"> <li>• <b>2-3 года:</b> Совершенствование понимания речи в общении с разными людьми (взрослыми и детьми) в процессе слушания стихов и сказок, просмотра мультфильмов и инсценировок.</li> <li>• <b>3-4 года:</b> Развитие интереса к книге, умение сосредоточенно слушать чтение и рассказывание взрослого. Формирование желания внимательно следить за развитием действия художественного произведения, понимать содержание.</li> <li>• <b>4-5 лет:</b> Развитие интереса ребенка к художественному слову, стремления к постоянному общению с книгой.</li> <li>• <b>5-6 лет:</b> Развитие читательского интереса. Формирование умения ценить книги как источник новых впечатлений и представлений об окружающем мире, способствовать усвоению норм и нравственных ценностей, принятых в обществе.</li> <li>• <b>6-7 лет:</b> Обогащение духовного мира детей, приобщение к социально-нравственным ценностям через интерес к внутреннему миру людей на примерах литературных героев.</li> </ul>

### Художественно-эстетическое развитие

Художественно-эстетическое развитие предполагает развитие предпосылок ценностно-смыслового восприятия и понимания произведений искусства (словесного, музыкального, изобразительного), мира природы. Становления эстетического отношения к окружающему миру; формирование элементарных представлений о видах искусства, восприятия музыки, художественной литературы, фольклора; стимулирование сопереживания персонажам художественных произведений; реализацию самостоятельной творческой деятельности детей (изобразительной, конструктивно-модельной, музыкальной и др.).

Таким образом, на основе актуальных задач художественно-эстетического развития можно выделить соответствующие направления воспитательной работы.

направления	описание
первое направление	Развитие предпосылок ценностно-смыслового восприятия и понимания произведений искусства, мира природы
второе направление	Формирование эстетического отношения к окружающему миру
третье направление	Развития восприятия музыки, художественной литературы, фольклора
четвертое направление	Развитие сопереживания персонажам художественных произведений
пятое направление	Становление самостоятельной творческой деятельности детей

### Возрастная логика развития

<p>Развитие предпосылок ценностно-смыслового восприятия и понимания произведений искусства, мира природы</p>	<ul style="list-style-type: none"> <li>• <b>2- 4 года:</b> Формирование умения различать внешний вид, характеры, состояния настроение контрастных художественных музыкальных образов в разных видах искусства.</li> <li>• <b>4-5 лет:</b> Формирование и эмоционально-ценностного отношения к окружающему миру. Стимулирование интереса к выражению своих представлений и эмоций в художественной форме; создание оптимальных условий для развития целостной личности ребенка и ее свободного проявления в художественном, музыкальном творчестве.</li> <li>• <b>5-6 лет:</b> Развитие предпосылок ценностно-смыслового восприятия и понимания произведений искусства.</li> <li>• <b>6-7 лет:</b> Продолжение развития предпосылок ценностно- смыслового восприятия и понимания произведений искусства. Содействовать формированию эстетического отношения к окружающему миру и картине мира.</li> </ul>
<p>Формирование эстетического отношения к окружающему миру</p>	<ul style="list-style-type: none"> <li>• <b>2-3 года:</b> Развитие умения устанавливать связи между объектами реального мира и художественными образами, развивать ассоциативное мышление.</li> <li>• <b>3-4 года:</b> Развитие эстетических эмоций, обогащение художественных впечатлений, формирование представлений о «языке искусства».</li> <li>• <b>4-5 лет:</b> Воспитание любви и интереса к музыке, искусству, эмоциональную отзывчивость на произведения искусства, на красоту окружающего мира.</li> <li>• <b>5-6 лет:</b> Формирование эстетического отношения к окружающему миру, создание оптимальных условий для развития целостной личности ребенка и ее свободного проявления в художественном творчестве.</li> <li>• <b>6-7 лет:</b> Поддержание интереса к освоению «языка искусства» для более свободного «общения» с художником, музыкантом; воспитание культуры «зрителя». Воспитание эстетического восприятия окружающего мира.</li> </ul>
<p>Развития восприятия музыки, художественной литературы, фольклора</p>	<ul style="list-style-type: none"> <li>• <b>2-4 года:</b> Развитие эстетического восприятия красивых предметов, объектов и явлений природы, произведений разных видов искусства (литературы, музыки, народной игрушки, книжной иллюстрации, скульптуры малых форм и др.), разных жанров фольклора (потешек, прибауток).</li> <li>• <b>4-5 лет:</b> Развитие эстетического восприятия и творческого воображения; обогащение детей художественными впечатлениями; формирование представлений о «языке искусства» на доступном уровне (композиция, форма, цвет, ритм, линия, пропорции, настроение и др.).</li> <li>• <b>5-7 лет:</b> Развитие эстетического восприятия и творческого воображения, обогащение зрительных впечатлений, приобщение к родной и мировой культуре, формирование эстетических чувств и оценки, воспитание художественного, музыкального вкуса, формирование эстетической картины мира.</li> </ul>
<p>Развитие сопереживания персонажам художественных произведений</p>	<ul style="list-style-type: none"> <li>• <b>2-3 года:</b> Развитие умения эмоционально откликаться, сопереживать персонажам</li> <li>• <b>3-4 года:</b> Развитие способности чувствовать настроение произведения, умение эмоционально откликаться, сопереживать персонажам, узнавать их на книжных иллюстрациях</li> <li>• <b>4-5 лет:</b> Развитие умения эмоционально воспринимать содержание</li> </ul>

	<p>произведений, сопереживать героям, давать элементарную оценку, выражать свои впечатления в слове, жесте.</p> <ul style="list-style-type: none"> <li>• <b>5-6 лет:</b> Развитие умения вникать в смысл произведения, понимать мотивы поведения героев.</li> <li>• <b>6-7 лет:</b> Формирование избирательного отношения к образам литературных героев, умение оценивать их действия и поступки.</li> </ul>
<p>Становление самостоятельной творческой деятельности детей</p>	<ul style="list-style-type: none"> <li>• <b>2-3 года:</b> Развитие интереса к художественной деятельности самостоятельной или организованной в сотворчестве с близким взрослым и другими детьми.</li> <li>• <b>3-4 года:</b> Развитие интереса к художественной деятельности самостоятельной или организованной в сотворчестве с близким взрослым и другими детьми</li> <li>• <b>4-5 лет:</b> Развитие самостоятельного поиска замыслов и сюжетов; выбора способов и средств их воплощения в разных видах изобразительной и художественно- конструктивной деятельности.</li> <li>• <b>5-6 лет:</b> Развитие способности творчески интерпретировать своё восприятие музыки и художественного искусства в разных видах художественно-творческой деятельности.</li> <li>• <b>6-7 лет:</b> Развитие стремления детей к самостоятельному созданию нового образа, который отличается оригинальностью, вариативностью, гибкостью, по своей инициативе интегрировать разные художественные техники.</li> </ul>

*Задачи художественно-эстетического развития в младшем дошкольном возрасте*

<i>Эстетическое восприятие мира природы</i>	<i>Эстетическое восприятие социального мира</i>	<i>Художественное восприятие произведений искусства</i>	<i>Художественно-изобразительная деятельность</i>
<p>Побуждать детей наблюдать за окружающей живой природой, всматриваться, замечать красоту природы. Обогащать яркими впечатлениями от разнообразия красоты природы. Воспитывать эмоциональный отклик на окружающую природу. Воспитывать любовь ко всему живому, умение любоваться, видеть красоту вокруг себя</p>	<p>Дать детям представление о том, что все люди трудятся. Воспитывать интерес, уважение к труду, людям труда. Воспитывать бережное отношение к окружающему предметному миру. Формировать интерес к окружающим предметам. Уметь обследовать их, осуществлять простейший сенсорный анализ, выделять ярко выраженные</p>	<p>Развивать эстетические чувства, художественное восприятие ребенка. Воспитывать эмоциональный отклик на произведения искусства. Учить замечать яркость цветовых образов изобразительного и прикладного искусства. Учить выделять средства выразительности в произведениях искусства. Дать элементарные представления об архитектуре. Учить</p>	<p>Развивать интерес детей к изобразительной деятельности, к образному отражению увиденного, услышанного, прочувствованного. Формировать представления о форме, величине, строении, цвете предметов, упражнять в передаче своего отношения к изображаемому, выделять главное в предмете и его признаки, настроение. Учить создавать образ из</p>

	<p>свойства, качества предмета. Различать эмоциональное состояние людей. Воспитывать чувство симпатии к другим детям</p>	<p>делиться своими впечатлениями со взрослыми, сверстниками. Формировать эмоционально-эстетическое отношение к народной культуре</p>	<p>округлых форм и цветовых пятен. Учить гармонично располагать предметы на плоскости листа. Развивать воображение, творческие способности. Учить видеть средства выразительности в произведениях искусства (цвет, ритм, объем). Знакомить с разнообразием изобразительных материалов</p>
--	--	--	---

*Задачи художественно-эстетического развития в старшем дошкольном возрасте*

<i>Эстетическое восприятие мира природы</i>	<i>Эстетическое восприятие социального мира</i>	<i>Художественное восприятие произведений искусства</i>	<i>Художественно-изобразительная деятельность</i>
---	---	---	---



<p>Развивать интерес, желание и умение наблюдать за живой и неживой природой          Воспитывать эмоциональный отклик на красоту природы, любовь к природе, основы экологической культуры          Подводить к умению одухотворять природу, представлять себя в роли животного, растения, передавать его облик, характер, настроение</p>	<p>Дать детям представление о труде взрослых, о профессиях          Воспитывать интерес, уважение к людям, которые трудятся на благо других людей          Воспитывать предметное отношение к предметам рукотворного мира          Формировать знания о Родине, Москве          Знакомить с ближайшим окружением, учить любоваться красотой окружающих предметов          Учить выделять особенности строения предметов, их свойства и качества, назначение          Знакомить с изменениями, происходящими в окружающем мире          Развивать эмоциональный отклик на человеческие взаимоотношения, поступки</p>	<p>Развивать эстетическое восприятие, умение понимать содержание произведений искусства, всматриваться в картину, сравнивать произведения, проявляя к ним устойчивый интерес          Развивать эмоционально-эстетическую отзывчивость на произведения искусства          Учить выделять средства выразительности и в произведениях искусства          Воспитывать эмоциональный отклик на отраженные в произведениях искусства поступки, события, соотносить со своими представлениями о красивом, радостном, печальном и т.д.          Развивать представления детей об архитектуре          Формировать чувство цвета, его гармонии, симметрии, формы, ритма          Знакомить с произведениями искусства, знать, для чего создаются красивые вещи          Содействовать эмоциональному общению</p>	<p>Развивать устойчивый интерес детей к разным видам изобразительной деятельности          Развивать эстетические чувства          Учить создавать художественный образ          Учить отражать свои впечатления от окружающего мира в продуктивной деятельности, придумывать, фантазировать, экспериментировать          Учить изображать себя в общении с близкими, животными, растениями, отражать общественные события          Развивать художественное творчество детей          Учить передавать животных, человека в движении          Учить использовать в изобразительной деятельности разные изобразительные материалы</p>
---	---	--	---

**Музыкальное развитие**

**Основные цели:** развитие музыкальности детей и их способности эмоционально воспринимать музыку.

### **Задачи воспитательно-образовательной работы:**

- ✓ Развитие музыкально-художественной деятельности
- ✓ Приобщение к музыкальному искусству
- ✓ Развитие воображения и творческой активности

### **Физическое развитие**

Физическое развитие включает приобретение опыта в следующих видах деятельности детей: двигательной, в том числе связанной с выполнением упражнений. Направленных на развитие таких физических качеств, как координация и гибкость, способствующих правильному формированию опорно-двигательной системы организма, развитию равновесия, координации движения крупной и мелкой моторики обеих рук, а также с правильным не наносящим ущерба организму, выполнением основных движений, формирование начальных представлений о некоторых видах спорта, овладение подвижными играми с правилами; становление целенаправленности и саморегуляции в двигательной сфере; становление ценностей здорового образа жизни, овладение его элементарными нормами и правилами (в питании, двигательном режиме, закаливании при формировании здоровых привычек и др.).

Таким образом, на основе актуальных задач физического развития можно выделить соответствующие направления воспитательной работы.

### **Направления работы по физическому развитию**

первое направление	Создание условий для охраны и укрепления здоровья детей, в том числе эмоционального
второе направление	Становление целеустремленности и саморегуляции в двигательной сфере
третье направление	Становление ценности здорового образа жизни, овладение его элементарными навыками в питании и двигательном режиме

### ***Возрастная логика развития***

Создание условий для охраны и укрепления здоровья детей, в том числе эмоционального	<ul style="list-style-type: none"><li>• 2-4 года: Создание комфортного эмоционального микроклимата, в котором ребёнок чувствует себя защищенным и принимаемым педагогами, сверстниками.</li><li>• 4-5 лет: Формирование позитивного отношения детей к себе, к другим людям, и миру в целом.</li><li>• 5-6 лет: Развивать умения находить положительные стороны во всех сферах жизни, применение правила «Не думать и не говорить плохо о себе и других».</li><li>• 6-7 лет: Формирование позитивного экологического отношения к себе, другим людям и миру в целом.</li></ul>
Становление целеустремленности и саморегуляции в двигательной сфере.	<ul style="list-style-type: none"><li>• <b>2-3 года:</b> Развитие устойчивого интереса к движениям и физическим упражнениям. Поддерживать двигательную активность.</li><li>• <b>3-4 года:</b> Развитие потребности детей в движении, развитии</li></ul>

	<p>положительных эмоций, активности.</p> <ul style="list-style-type: none"> <li>• <b>4-5 лет:</b> Формирование потребности в двигательной активности</li> <li>• <b>5-6 лет:</b> Формирование потребности в физическом совершенствовании. Развитие стремления к выражению своих возможностей в процессе выполнения физических упражнений, правильно оценивать свои силы, мобилизовать их адекватно поставленным целям.</li> <li>• <b>6-7 лет:</b> Совершенствование навыков самостоятельного регулирования двигательной активности, чередуя наиболее интенсивные с менее интенсивными и с отдыхом. Формирование умения правильно оценивать свои силы и возможности при реализации двигательных задач; соотносить результат движения с величиной приложенных усилий.</li> </ul>
<p>Становление ценности здорового образа жизни, овладение его элементарными навыками в питании и двигательном режиме</p>	<ul style="list-style-type: none"> <li>• <b>2-4 года:</b> Формирование начальных представлений о здоровом образе жизни и правилах безопасного поведения, формирование интереса к изучению себя, своих физических возможностей; воспитание бережного отношения к своему здоровью; развития интереса к правилам здоровьесберегающего поведения.</li> <li>• <b>4-5 лет:</b> Воспитание бережного отношения к своему здоровью и здоровью других людей.</li> <li>• <b>5-6 лет:</b> Формирование потребности в бережном отношении к своему здоровью, желание вести здоровый образ жизни. Воспитание потребности соблюдать правила здоровьесберегающего поведения.</li> <li>• <b>6-7 лет:</b> Воспитание ценностного отношения к здоровью и человеческой жизни; формирование потребности в бережном отношении к своему здоровью, желание вести здоровый образ жизни.</li> </ul>

**Цель:**

- гармоничное физическое развитие;
- формирование интереса и ценностного отношения к занятиям физической культурой;
- формирование основ здорового образа жизни

**Задачи:**

Оздоровительные:

- охрана жизни и укрепление здоровья, обеспечение нормального функционирования всех органов и систем организма
- всестороннее физическое совершенствование функций организма
- повышение работоспособности и закаливание

Образовательные:

- формирование двигательных умений и навыков
- развитие физических качеств
- овладение ребенком элементарными знаниями о своем организме, роли физических упражнений в его жизни, способах укрепления собственного здоровья

Воспитательные:

- формирование интереса и потребности в занятиях физическими упражнениями
- разностороннее гармоничное развитие ребенка (не только физическое, но и умственное, нравственное, эстетическое, трудовое).

**Направления физического развития:**

1. Приобретение детьми опыта в двигательной деятельности:

- связанной с выполнением упражнений;
  - направленной на развитие таких физических качеств как координация и гибкость;
  - способствующей правильному формированию опорно-двигательной системы организма, развитию равновесия, координации движений, крупной и мелкой моторики;
  - связанной с правильным, не наносящим вреда организму, выполнением основных движений (ходьба, бег, мягкие прыжки, повороты в обе стороны)
2. Становление целенаправленности и саморегуляции в двигательной сфере
  3. Становление ценностей здорового образа жизни, овладение его элементарными нормами и правилами (в питании, двигательном режиме, закаливании, при формировании полезных привычек и др.)

#### **Методы физического развития:**

1. Наглядный:
  - наглядно-зрительные приемы (показ физических упражнений, использование наглядных пособий, имитация, зрительные ориентиры)
  - наглядно-слуховые приемы (музыка, песни)
- тактильно-мышечные приемы (непосредственная помощь воспитателя)
2. Словесный:
  - объяснения, пояснения, указания
  - подача команд, распоряжений, сигналов
  - вопросы к детям
  - образный сюжетный рассказ, беседа
  - словесная инструкция
3. Практический
  - повторение упражнений без изменения и с изменениями
  - проведение упражнений в игровой форме
  - проведение упражнений в соревновательной форме

#### **Здоровьесберегающие технологии**

**Технология** – научное прогнозирование и точное воспроизведение педагогических действий, которые обеспечивают достижение запланированных результатов.

**Здоровьесберегающие технологии** – это технологии, направленные на сохранение здоровья и активное формирование здорового образа жизни и здоровья воспитанников.

##### **1. Медико-профилактические:**

- ✓ организация мониторинга здоровья дошкольников
- ✓ организация и контроль питания детей
- ✓ физического развития дошкольников
- ✓ закаливание
- ✓ организация профилактических мероприятий
- ✓ организация обеспечения требований СанПиНов
- ✓ организация здоровьесберегающей среды

##### **2. Физкультурно-оздоровительные:**

- ✓ развитие физических качеств, двигательной активности
- ✓ становление физической культуры детей
- ✓ дыхательная гимнастика
- ✓ самомассаж
- ✓ профилактика плоскостопия и формирования правильной осанки
- ✓ воспитание привычки к повседневной физической активности и заботе о здоровье

##### **3. Психологическая безопасность:**

- ✓ комфортная организация режимных моментов

- ✓ оптимальный двигательный режим
- ✓ правильное распределение интеллектуальных и физических нагрузок
- ✓ доброжелательный стиль общения взрослого с детьми
- ✓ целесообразность в применении приемов и методов
- ✓ использование приемов релаксации в режиме дня

**4. Оздоровительная направленность воспитательно-образовательного процесса:**

- ✓ учет гигиенических требований
- ✓ создание условий для оздоровительных режимов
- ✓ бережное отношение к нервной системе ребенка
- ✓ учет индивидуальных особенностей и интересов детей
- ✓ предоставление ребенку свободы выбора
- ✓ создание условий для самореализации
- ✓ ориентация на зону ближайшего развития

**Виды здоровьесберегающих технологий**

1. Технологии сохранения и стимулирования здоровья:
  - ✓ ритмопластика
  - ✓ динамические паузы
  - ✓ подвижные и спортивные игры
  - ✓ релаксация
  - ✓ различные гимнастики
2. Технологии обучения здоровому образу жизни:
  - ✓ физкультурные занятия
  - ✓ проблемно-игровые занятия
  - ✓ коммуникативные игры
  - ✓ занятия из серии «Здоровье»
  - ✓ самомассаж
  - ✓ биологическая обратная связь (БОС)
3. Коррекционные технологии:
  - ✓ арттерапия
  - ✓ технологии музыкального воздействия
  - ✓ психогимнастика
  - ✓ фонетическая ритмика

**Региональный компонент**

**Основной целью** работы является развитие духовно-нравственной культуры ребенка, формирование ценностных ориентаций средствами традиционной народной культуры родного края.

**Принципы работы:**

- системность и непрерывность лично-ориентированный гуманистический характер взаимодействия детей и взрослых
- свобода индивидуального личностного развития
- признание приоритета ценностей внутреннего мира ребенка, опоры на позитивный внутренний потенциал развития ребенка
- принцип регионализации (учет специфики региона)

В дошкольном возрасте формируются предпосылки гражданских качеств, представления о человеке, обществе культуре. Очень важно привить в этом возрасте чувство любви и привязанности к природным и культурным ценностям родного края, так как именно на этой основе воспитывается патриотизм. Поэтому в детском саду в образовательном процессе используются разнообразные методы и формы организации детской деятельности: народные

подвижные игры и забавы, дидактические игры, слушание музыки, наблюдения в природе, чтение детской литературы, знакомство с народно-прикладным искусством и др.

Социально-коммуникативное развитие	<p>Воспитывать у детей чувство любви и привязанности к малой родине, родному дому, проявлением на этой основе ценностных идеалов, гуманных чувств, нравственных отношений к окружающему миру и сверстникам.</p> <p>Использовать знания о родном крае в игровой деятельности. Вызывать интерес и уважительное отношение к культуре и традициям Вологодчины, стремление сохранять национальные ценности.</p>
Познавательное развитие	<p>Приобщать детей к истории Вологодского края. Формировать представления о традиционной культуре родного края через ознакомление с природой.</p>
Речевое развитие	<p>Развивать речь, мышление, первичное восприятие диалектной речи через знакомство с культурой Вологодского края. Приобщать детей к творчеству Вологодских писателей и поэтов.</p>
Художественно-эстетическое развитие	<p>Приобщать детей к музыкальному творчеству родного края; воспитывать любовь в родной земле через слушание музыки, разучивание песен, хороводов Вологодского края.</p> <p>Формировать практические умения по приобщению детей старшего дошкольного возраста к различным народным декоративно-прикладным видам деятельности.</p>
Физическое развитие	<p>Развивать эмоциональную свободу, физическую выносливость, смекалку, ловкость через традиционные игры и забавы Вологодского края.</p>

## 2.2 Формы, методы, средства реализации рабочей программы воспитания

### *Основные психолого-педагогические условия для решения задач воспитательной работы в рамках программы воспитания*

Условие 1. Взаимодействие и общение между взрослыми и детьми, которое облегчает детям духовно-нравственное саморазвитие и способствует

Условие 1.  
Взаимодействие и общение между взрослыми и детьми,

- развитию их интересов и возможностей;

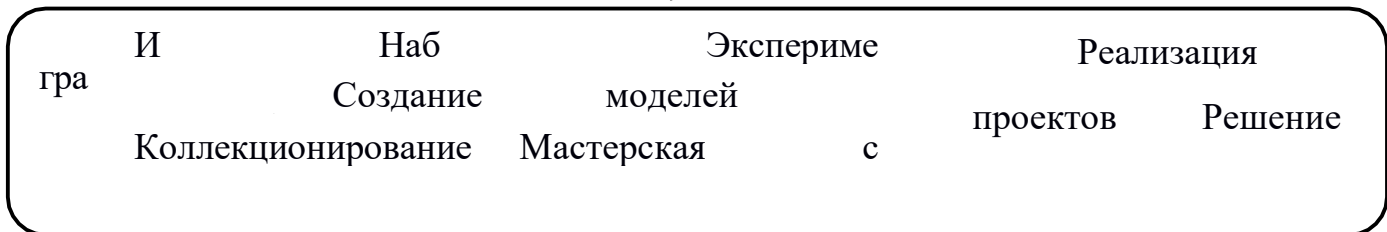
- формированию и поддержке положительной самооценки, уверенности в собственных способностях и возможностях;

Условие 2. Создание насыщенной эмоциональными стимулами социокультурной среды, которая

- возможность выбора видов активности, партнеров в совместной деятельности и общении; материалов для игры и продуктивной деятельности;
- гибкое зонирование помещения, которое обеспечивает детям возможность заниматься разными видами деятельности в одно и то же время, а также уединяться во время игры, при рассматривании книг и т.д.;
- обогащение окружающей детей среды разнообразными, новыми предметами в целях развития у них любознательности и познавательной активности;
- представление информации на горизонтальных и вертикальных бумажных и электронных носителях; использование информационных материалов, которые выходят за рамки непосредственного опыта жизнедеятельности детей (детские энциклопедии, познавательные программы и передачи и др.), обобщенных наглядных средств (схем, чертежей,

Условие 3. Обеспечение психолого-педагогической поддержки и повышение

Условие 4. Использование различных форм организации



**Формы организации образовательного процесса:**

- Занятие (на любом занятии решаются задачи социально-коммуникативного развития детей и воспитательные задачи)

Для каждого занятия воспитательные задачи формируются отдельно в соответствии с содержанием дошкольного образования.

- Беседа, загадка, разговор (умственное, экологическое, нравственное, патриотическое, мультикультурное, правовое воспитание)
- Мастерская (трудовое, эстетическое, нравственное воспитание)
- Коллекционирование (все виды воспитания в зависимости от направленности коллекции)
- Чтение художественной и познавательной литературы (все виды воспитания в зависимости от содержания литературного произведения)
- Реализация проектов (все виды воспитания в зависимости от направленности проекта)
- Экспериментирование и наблюдение (умственное, экологическое, трудовое, нравственное воспитание)
- Игра (все виды воспитания в зависимости от направленности игры)
- Конкурсы, викторины, досуги (все виды воспитания)
- Решение ситуативных задач (все виды воспитания)
- Работа в книжном уголке (все виды воспитания)

Направление воспитательной работы	Формы воспитательной работы в разных возрастных группах			
	Младшая	Средняя	Старшая	Подготовительная
Умственное воспитание	<ul style="list-style-type: none"> <li>- Беседа, загадка, разговор</li> <li>- Занятие</li> <li>- Экспериментирование и наблюдение</li> <li>- Реализация проектов</li> <li>- Чтение художественной и познавательной литературы</li> <li>- Коллекционирование</li> <li>- Досуги</li> <li>- Работа в книжном уголке</li> </ul>	<ul style="list-style-type: none"> <li>- Беседа, загадка, разговор</li> <li>- Занятие</li> <li>- Экспериментирование и наблюдение</li> <li>- Реализация проектов</li> <li>- Чтение художественной и познавательной литературы</li> <li>- Коллекционирование</li> <li>- Конкурсы, викторины, досуги</li> <li>- Работа в книжном уголке</li> <li>- Экскурсия</li> </ul>	<ul style="list-style-type: none"> <li>- Беседа, загадка, разговор</li> <li>- Занятие</li> <li>- Экспериментирование и наблюдение</li> <li>- Решение ситуативных задач</li> <li>- Конкурсы, викторины, досуги</li> <li>- Реализация проектов</li> <li>- Чтение художественной и познавательной литературы</li> <li>- Коллекционирование</li> <li>- Работа в книжном уголке</li> <li>- Экскурсия</li> </ul>	<ul style="list-style-type: none"> <li>- Беседа, загадка, разговор</li> <li>- Занятие</li> <li>- Экспериментирование и наблюдение</li> <li>- Решение ситуативных задач</li> <li>- Конкурсы, викторины, досуги</li> <li>- Реализация проектов</li> <li>- Чтение художественной и познавательной литературы</li> <li>- Коллекционирование</li> <li>- Работа в книжном уголке</li> <li>- Экскурсия</li> </ul>



Физическое воспитание	<ul style="list-style-type: none"> <li>- Подвижная игра</li> <li>- Занятие</li> <li>- Реализация проектов</li> <li>- Чтение художественной и</li> </ul>	<ul style="list-style-type: none"> <li>- Подвижная игра</li> <li>- Занятие</li> <li>- Реализация проектов</li> <li>- Чтение</li> </ul>	<ul style="list-style-type: none"> <li>- Подвижная игра</li> <li>- Занятие</li> <li>- Реализация проектов</li> <li>- Чтение</li> </ul>	<ul style="list-style-type: none"> <li>- Подвижная игра</li> <li>- Занятие</li> <li>- Реализация проектов</li> <li>- Чтение художественной и</li> </ul>
	<ul style="list-style-type: none"> <li>познавательной литературы</li> <li>- Досуги</li> <li>- Работа в книжном уголке</li> </ul>	<ul style="list-style-type: none"> <li>художественной и познавательной литературы</li> <li>- Конкурсы, викторины, досуги</li> <li>- Работа в книжном уголке</li> </ul>	<ul style="list-style-type: none"> <li>художественной и познавательной литературы</li> <li>- Коллекционирование</li> <li>- Конкурсы, викторины, досуги</li> <li>- Решение ситуативных задач</li> <li>- Работа в книжном уголке</li> <li>- Прогулка-поход</li> </ul>	<ul style="list-style-type: none"> <li>познавательной литературы</li> <li>- Коллекционирование</li> <li>- Конкурсы, викторины, досуги</li> <li>- Решение ситуативных задач</li> <li>- Работа в книжном уголке</li> <li>- Прогулка-поход</li> </ul>
Трудовое воспитание	<ul style="list-style-type: none"> <li>- Мастерская</li> <li>- Игра</li> <li>- Экспериментирование и наблюдение</li> <li>- Реализация проектов</li> <li>- Чтение художественной и познавательной литературы</li> <li>- Занятие</li> </ul>	<ul style="list-style-type: none"> <li>- Мастерская</li> <li>- Игра</li> <li>- Экспериментирование и наблюдение</li> <li>- Реализация проектов</li> <li>- Чтение художественной и познавательной литературы</li> <li>- Занятие</li> <li>- Конкурсы</li> <li>- Работа в книжном уголке</li> </ul>	<ul style="list-style-type: none"> <li>- Мастерская</li> <li>- Игра</li> <li>- Экспериментирование и наблюдение</li> <li>- Реализация проектов</li> <li>- Чтение художественной и познавательной литературы</li> <li>- Занятие</li> <li>- Коллекционирование</li> <li>- Решение ситуативных задач</li> <li>- Работа в книжном уголке</li> </ul>	<ul style="list-style-type: none"> <li>- Мастерская</li> <li>- Игра</li> <li>- Экспериментирование и наблюдение</li> <li>- Реализация проектов</li> <li>- Чтение художественной и познавательной литературы</li> <li>- Занятие</li> <li>- Коллекционирование</li> <li>- Решение ситуативных задач</li> <li>- Работа в книжном уголке</li> </ul>

Эстетическое воспитание	<ul style="list-style-type: none"> <li>- Мастерская</li> <li>- Занятие</li> <li>- Игра</li> <li>- Реализация проектов</li> <li>- Коллекционирование</li> <li>- Досуги</li> <li>- Работа в книжном уголке</li> </ul>	<ul style="list-style-type: none"> <li>- Мастерская</li> <li>- Занятие</li> <li>- Игра</li> <li>- Реализация проектов</li> <li>- Коллекционирование</li> <li>- Конкурсы, викторины, досуги</li> <li>- Работа в книжном уголке</li> <li>- Экскурсия</li> </ul>	<ul style="list-style-type: none"> <li>- Мастерская</li> <li>- Занятие</li> <li>- Игра</li> <li>- Реализация проектов</li> <li>- Коллекционирование</li> <li>- Конкурсы, викторины, досуги</li> <li>- Решение ситуативных задач</li> <li>- Работа в книжном уголке</li> </ul>	<ul style="list-style-type: none"> <li>- Мастерская</li> <li>- Занятие</li> <li>- Игра</li> <li>- Реализация проектов</li> <li>- Коллекционирование</li> <li>- Конкурсы, викторины, досуги</li> <li>- Решение ситуативных задач</li> <li>- Работа в книжном уголке</li> <li>- Экскурсия</li> </ul>
			- Экскурсия	
Нравственное воспитание	<ul style="list-style-type: none"> <li>- Беседа, загадка, разговор</li> <li>- Занятие</li> <li>- Игра</li> <li>- Экспериментирование и наблюдение</li> <li>- Реализация проектов</li> <li>- Чтение художественной и познавательной литературы</li> <li>- Мастерская</li> <li>- Коллекционирование</li> <li>- Досуги</li> <li>- Работа в книжном уголке</li> </ul>	<ul style="list-style-type: none"> <li>- Беседа, загадка, разговор</li> <li>- Занятие</li> <li>- Игра</li> <li>- Экспериментирование и наблюдение</li> <li>- Реализация проектов</li> <li>- Чтение художественной и познавательной литературы</li> <li>- Мастерская</li> <li>- Коллекционирование</li> <li>- Конкурсы, викторины, досуги</li> <li>- Работа в книжном уголке</li> <li>- Экскурсия</li> </ul>	<ul style="list-style-type: none"> <li>- Беседа, загадка, разговор</li> <li>- Занятие</li> <li>- Игра</li> <li>- Экспериментирование и наблюдение</li> <li>- Реализация проектов</li> <li>- Чтение художественной и познавательной литературы</li> <li>- Мастерская</li> <li>- Коллекционирование</li> <li>- Конкурсы, викторины, досуги</li> <li>- Решение ситуативных задач</li> <li>- Работа в книжном уголке</li> <li>- Экскурсия</li> </ul>	<ul style="list-style-type: none"> <li>- Беседа, загадка, разговор</li> <li>- Занятие</li> <li>- Игра</li> <li>- Экспериментирование и наблюдение</li> <li>- Реализация проектов</li> <li>- Чтение художественной и познавательной литературы</li> <li>- Мастерская</li> <li>- Коллекционирование</li> <li>- Конкурсы, викторины, досуги</li> <li>- Решение ситуативных задач</li> <li>- Работа в книжном уголке</li> <li>- Экскурсия</li> </ul>

Экологическое воспитание	<ul style="list-style-type: none"> <li>- Беседа, загадка, разговор</li> <li>- Занятие</li> <li>- Игра</li> <li>- Экспериментирование и наблюдение</li> <li>- Реализация проектов</li> <li>- Чтение художественной и познавательной литературы</li> <li>- Коллекционирование</li> <li>- Досуги</li> <li>- Работа в книжном уголке</li> </ul>	<ul style="list-style-type: none"> <li>- Беседа, загадка, разговор</li> <li>- Занятие</li> <li>- Игра</li> <li>- Экспериментирование и наблюдение</li> <li>- Реализация проектов</li> <li>- Чтение художественной и познавательной литературы</li> <li>- Коллекционирование</li> <li>- Конкурсы, викторины, досуги</li> <li>- Работа в книжном уголке</li> <li>- Экскурсия</li> </ul>	<ul style="list-style-type: none"> <li>- Беседа, загадка, разговор</li> <li>- Занятие</li> <li>- Игра</li> <li>- Экспериментирование и наблюдение</li> <li>- Реализация проектов</li> <li>- Чтение художественной и познавательной литературы</li> <li>- Коллекционирование</li> <li>- Конкурсы, викторины, досуги</li> <li>- Решение ситуативных задач</li> <li>- Работа в книжном уголке</li> </ul>	<ul style="list-style-type: none"> <li>- Беседа, загадка, разговор</li> <li>- Занятие</li> <li>- Игра</li> <li>- Экспериментирование и наблюдение</li> <li>- Реализация проектов</li> <li>- Чтение художественной и познавательной литературы</li> <li>- Коллекционирование</li> <li>- Конкурсы, викторины, досуги</li> <li>- Решение ситуативных задач</li> <li>- Работа в книжном уголке</li> <li>- Экскурсия</li> </ul>
			- Экскурсия	
Экономическое воспитание	<ul style="list-style-type: none"> <li>- Игра</li> <li>- Чтение художественной и познавательной литературы</li> <li>- Занятие</li> <li>- Работа в книжном уголке</li> </ul>	<ul style="list-style-type: none"> <li>- Игра</li> <li>- Реализация проектов</li> <li>- Чтение художественной и познавательной литературы</li> <li>- Занятие</li> <li>- Коллекционирование</li> <li>- Конкурсы, викторины, досуги</li> <li>- Работа в книжном уголке</li> </ul>	<ul style="list-style-type: none"> <li>- Игра</li> <li>- Реализация проектов</li> <li>- Чтение художественной и познавательной литературы</li> <li>- Занятие</li> <li>- Коллекционирование</li> <li>- Конкурсы, викторины, досуги</li> <li>- Решение ситуативных задач</li> <li>- Работа в</li> </ul>	<ul style="list-style-type: none"> <li>- Игра</li> <li>- Реализация проектов</li> <li>- Чтение художественной и познавательной литературы</li> <li>- Занятие</li> <li>- Коллекционирование</li> <li>- Конкурсы, викторины, досуги</li> <li>- Решение ситуативных задач</li> <li>- Работа в книжном уголке</li> </ul>

			книжном уголке	
Правовое воспитание	- Беседа, разговор - Игра - Чтение художествен ной и познавательной литературы - Работа в книжном уголке	- Беседа, загадка, разговор - Игра - Реализация проектов - Чтение художес твенно й и познават ель ной литерату ры - Занятие - Досуги - Работа в книжном уголке	- Беседа, загадка, разговор - Игра - Реализация проектов - Чтение художес твен ной и познаватель ной литерату ры - Занятие - Коллекцио нирование - Конкурсы, викторины, досуги - Решение ситуатив ных задач - Работа в книжном уголке	- Беседа, загадка, разговор - Игра - Реализация проектов - Чтение художественн ой и познавательной литературы - Занятие - Коллекциониро вание - Конкурсы, викторины, досуги - Решение ситуативных задач - Работа в книжном уголке
Патриотиче ское воспитание	- Беседа, разговор - Занятие - Игра - Реализация проектов - Чтение художествен ной и познавательной литературы - Досуги - Работа в книжном	- Беседа, загадка, разговор - Занятие - Игра - Реализация проектов - Чтение художес твенно й и познават ель	- Беседа, загадка, разговор - Занятие - Игра - Реализация проектов - Чтение художес твен ной и познаватель	- Беседа, загадка, разговор - Занятие - Игра - Реализация проектов - Чтение художественн ой и познавательной литературы - Коллекциониро

	уголке	ной литературы - Конкурсы, викторины, досуги - Коллекционирование - Работа в книжном уголке	ной литературы - Коллекционирование - Конкурсы, викторины, досуги - Решение ситуативных задач - Работа в книжном уголке	вание - Конкурсы, викторины, досуги - Решение ситуативных задач - Работа в книжном уголке
Мультикультурное воспитание	- Беседа, разговор - Игра - Чтение художественной и познавательной литературы - Досуги - Работа в книжном уголке	- Беседа, загадка, разговор - Игра - Чтение художественной и познавательной литературы - Занятие - Коллекционирование - Досуги - Работа в книжном уголке	- Беседа, загадка, разговор - Игра - Реализация проектов - Чтение художественной и познавательной литературы - Занятие - Коллекционирование - Досуги - Работа в книжном уголке	- Беседа, загадка, разговор - Игра - Реализация проектов - Чтение художественной и познавательной литературы - Занятие - Коллекционирование - Конкурсы, викторины, досуги - Решение ситуативных задач - Работа в книжном уголке

Образовательный процесс осуществляется в соответствии с требованиями ФГОС ДО. В связи с этим обучение и воспитание объединяются в целостный процесс на основе духовно-нравственных и социокультурных ценностей и принятых в обществе правил и норм поведения в интересах человека, семьи, общества.

Ведущей в воспитательном процессе является игровая деятельность. Игра широко используется в качестве самостоятельной формы работы с детьми и как эффективное средство и метод развития, воспитания и обучения в других организационных формах. Приоритет отдается творческим играм (сюжетно-ролевые, строительно-конструктивные, игры-драматизации и инсценировки, игры с элементами труда и художественной деятельности) и играм с правилами (дидактические, интеллектуальные, подвижные, хороводные т.п.).

Отдельное внимание уделяется самостоятельной деятельности воспитанников. Ее содержание и уровень зависят от возраста и опыта детей, запаса знаний, умений и навыков, уровня развития творческого воображения, самостоятельности, инициативы, организаторских способностей, а также от имеющейся материальной базы и качества педагогического руководства. Организованное проведение этой формы работы обеспечивается как непосредственным, так и опосредованным руководством со стороны воспитателя.

Индивидуальная работа с детьми всех возрастов проводится в свободные часы (во время утреннего приема, прогулок и т.п.) в помещениях и на свежем воздухе. Она организуется с целью активизации пассивных воспитанников, организации дополнительных занятий с отдельными детьми, которые нуждаются в дополнительном внимании и контроле, например, часто болеющими, хуже усваивающими учебный материал при фронтальной работе и т.д.

Воспитательный процесс организуется в развивающей среде, которая образуется совокупностью природных, предметных, социальных условий и пространством собственного «Я» ребенка. Среда обогащается за счет не только количественного накопления, но и через улучшение качественных параметров: эстетичности, гигиеничности, комфортности, функциональной надежности и безопасности, открытости изменениям и динамичности, соответствия возрастным и половым особенностям детей, проблемной насыщенности и т.п. Воспитатели заботятся о том, чтобы дети свободно ориентировались в созданной среде, имели свободный доступ ко всем его составляющим, умели самостоятельно действовать в нем, придерживаясь норм и правил пребывания в различных помещениях и пользования материалами, оборудованием.

#### **Средства реализации программы воспитания:**

Для эффективного решения воспитательных задач педагогам необходимо предусмотреть разные виды образовательной деятельности: игровую, трудовую, поисково- исследовательскую и познавательную, наблюдения, создание моделей объектов и ситуаций.

Средства реализации Программы: мультимедийные средства, средства ИКТ, полифункциональные предметы, элементы декораций, костюмов и аксессуаров, которые помогают детям «волшебный мир» в сюжетно-ролевой и режиссёрской играх; наглядные средства: схемы, чертежи, логические таблицы; информационные материалы, которые выходят за рамки непосредственного опыта дошкольников: детские энциклопедии, познавательные программы и передачи и др.

### **2.3. Особенности взаимодействия с родителями**

Воспитательную работу с детьми следует также выстраивать в тесном взаимодействии с родителями, повышать их компетентность и оказывать поддержку в вопросах воспитания.

Для обеспечения эффективного взаимодействия детского сада с семьями воспитанников необходимо:

- взаимное информирование о ребенке и разумное использование полученной информации педагогами и родителями в интересах детей. Общение с родителями по поводу детей – важнейшая обязанность педагогического коллектива;
- обеспечение открытости дошкольного образования (открытость и доступность информации, регулярность информирования, свободный доступ родителей в образовательное пространство детского сада);
- обеспечение максимального участия родителей в образовательном процессе (участие родителей в мероприятиях, в решении организационных вопросов и пр.);
- обеспечение педагогической поддержки семьи и повышения компетентности родителей в вопросах развития и образования, охраны и укрепления здоровья детей;
- обеспечение единства подходов к воспитанию детей в условиях ДООУ и семьи.

**Функции работы образовательного учреждения с семьей:** ознакомление родителей с содержанием и методикой воспитательно-образовательного процесса; психолого-

педагогическое просвещение; вовлечение родителей в совместную с детьми и педагогами деятельность; помощь семьям, испытывающим какие-либо трудности; взаимодействие педагогов с общественными организациями родителей – Совет родителей. Рассматривать воспитание и развитие детей не как свод общих приемов, а как искусство диалога с конкретным ребенком и его родителями на основе знаний психологических особенностей возраста, с учетом предшествующего опыта ребенка, его интересов, способностей и трудностей, которые возникли в семье и образовательном учреждении.

Восхищаться вместе с родителями инициативности и самостоятельности ребенка, способствуя формированию у ребенка уверенности в себе и своих возможностях и вызывая у родителей чувство уважения к себе, как воспитателю своих детей.

Регулярно в процессе индивидуального общения с родителями обсуждать все вопросы, связанные с воспитанием и развитием детей.

Проявлять понимание, деликатность, терпимость и такт, учитывать точку зрения родителей.

**Структурно-функциональная модель** взаимодействия с семьей. Данную модель можно разделить на **три блока**:

- ✓ информационно-аналитический,
- ✓ практический,
- ✓ оценочный.

**Информационно-аналитический** блок включает:

- ✓ сбор и анализ сведений о родителях и детях,
- ✓ изучение семей, их трудностей и запросов,
- ✓ выявление готовности семьи ответить на запросы дошкольного учреждения.

Данный блок включает работу с родителями по **двум взаимосвязанным направлениям**:

- 1- просвещение родителей, передачу информации по тому или иному вопросу (индивидуальное и подгрупповое консультирование, информационные листы, листы-памятки);
- 2- организация продуктивного общения всех участников образовательного пространства, т.е. обмен мыслями, идеями и чувствами.

**Второй блок** условно назван «практическим». В рамках блока собирается информация, направленная на решение конкретных задач. К этой работе привлекаются старшая медицинская сестра, специалисты. Их работа строится на информации, полученной при анализе ситуации в рамках первого блока.

Работа с семьей должна **оцениваться** не по количеству мероприятий, **нужно анализировать их качество и насколько они были эффективны и помогли родителям и детям**.

Для этого вводится третий блок – **контрольно-оценочный**. В него включен анализ эффективности (количественный и качественный) мероприятий, которые проводятся. **Для осуществления контроля качества** проведения того или иного мероприятия родителям предлагаются:

- оценочные листы, анкеты,
- групповое обсуждение родителями и педагогами участия родителей в организационных мероприятиях в разных формах.

**Модель взаимодействия педагога и родителя**

<i>Педагоги</i>	<i>Родители</i>
<i>Этап – ознакомительный</i>	

Сбор информации (первое общение; беседа, наблюдение; анализ полученных результатов, анализ типа семей)	Сбор информации (знакомство с детским садом (адаптация))
<b>2 этап – общепрофилактический</b>	
Наглядная агитация (стенды, консультации, родительская газета, информационные проспекты, буклеты)	Встреча со специалистами: просмотр открытых занятий, мероприятий
<b>3 этап – индивидуальная работа</b>	
Знакомство с опытом семейного воспитания, традициями, фотовыставки, «День матери», творческая мастерская Выбор содержания, форм с семьей ребенка	Получение консультативной индивидуальной помощи
<b>4 этап – интегративный</b>	
Современные мероприятия (досуги, праздники, «круглые столы», недели здоровья, турпоходы, конкурсы, выставки, вечер вопросов и ответов)	Совместное обсуждение проблем, участие в совместных делах, деловые игры, дискуссионный клуб

Реальное участие родителей в жизни ДОУ	Формы участия	Периодичность сотрудничества
В проведении мониторинговых исследований	- Анкетирование - Социологический опрос - Интервьюирование - «Родительская почта»	2-3 раза в год По мере необходимости
В создании условий	- Участие в субботниках по благоустройству территории; - Помощь в создании развивающей предметно-пространственной среды; - Оказание помощи в ремонтных работах	2 раза в год Постоянно Ежегодно
В управлении ДОУ	- Участие в работе Совета родителей; педагогических советах	По плану



<p>В просветительской деятельности, направленной на повышение педагогической культуры, расширение информационного поля родителей</p>	<ul style="list-style-type: none"> <li>- Наглядная информация (стенды, папки-передвижки, семейные и групповые фотоальбомы, фоторепортажи «Из жизни группы», «Копилка добрых дел», «Мы благодарим»;</li> <li>- Памятки;</li> <li>- Создание странички на сайте ДОУ;</li> <li>- Консультации, семинары, семинары-практикумы;</li> <li>- Распространение опыта семейного воспитания;</li> <li>- Родительские собрания</li> </ul>	<p>1 раз в квартал Обновление постоянно</p> <p>1 раз в месяц По годовому плану</p> <p>1 раз в квартал</p>
<p>В воспитательно-образовательном процессе, направленном на установление сотрудничества и партнерских отношений с целью вовлечения родителей в единое образовательное пространство</p>	<ul style="list-style-type: none"> <li>- Дни открытых дверей</li> <li>- Дни здоровья</li> <li>- Недели творчества</li> <li>- Совместные праздники, развлечения.</li> <li>- Встречи с интересными людьми</li> <li>- Участие в творческих выставках, смотрах-конкурсах</li> <li>- Мероприятия с родителями в рамках проектной деятельности</li> <li>- Творческие отчеты кружков</li> </ul>	<p>2 раза в год 2 раза в год По плану По плану</p> <p>1 раз в квартал По плану</p> <p>По плану 1 раз в год</p>

Важно интегрировать семейное и общественное дошкольное воспитание, сохранить приоритет семейного воспитания, активнее привлекать семьи к участию в учебно-воспитательном процессе. С этой целью проводятся родительские собрания, консультации, беседы и дискуссии, круглые столы, тренинги, викторины, дни открытых дверей, просмотры родителями отдельных форм работы с детьми, кружки, применяются средства наглядной пропаганды (информационные бюллетени, родительские уголки, тематические стенды, фотовыставки и др.), привлекаются родители к проведению праздников, развлечений, походов, экскурсий и др.

### III. Организационный раздел

#### 3.1. Обеспеченность методическими материалами и средствами воспитания

Направление воспитательной работы	Содержание	Методические материалы	Игровые средства
-----------------------------------	------------	------------------------	------------------

<p>Умственное воспитание</p>	<p>Развитие мышления детей, их умственных способностей</p>	<p>Арапова-Пискарева Н.А. Формирование элементарных математических представлений. Методическое пособие. – 3-е изд., испр. и доп. – М.: МОЗАИКА-СИНТЕЗ, 2020. - 104с.</p> <p>Помораева И.А., Позина В.А. Формирование элементарных математических представлений: Конспекты занятий: 3-4 года. – 2-е изд., испр. и доп. – М.: МОЗАИКА-СИНТЕЗ, 2020. -64с.</p> <p>Помораева И.А., Позина В.А. Формирование элементарных математических представлений: Конспекты занятий: 4-5 лет. – 2-е изд., испр. и доп. – М.: МОЗАИКА-СИНТЕЗ, 2020. -72с.</p> <p>Помораева И.А., Позина В.А. Формирование элементарных математических представлений: Конспекты занятий: 5-6 лет. – 2-е изд., испр. и доп. – М.:</p>	<p>- Фесюкова Л.Б. «Я расту». Наглядное пособие для воспитателей, учителей и родителей. Серия «Беседы по картинкам». Творческий центр «Сфера»</p> <p>- Фесюкова Л.Б. «В мире мудрых пословиц». Наглядное пособие для воспитателей, учителей и родителей. Серия «Беседы по картинкам». Творческий центр «Сфера»</p> <p>- «У нас в школе». Демонстрационный материал. Для занятий дома индивидуально, а также в группах детских садов</p> <p>- Зубкова Н.М. «Научные ответы на детские «почему». Опыты и эксперименты для детей на свежем воздухе. Набор развивающих карточек</p> <p>- Зубкова Н.М. «Воз и</p>
		<p>МОЗАИКА-СИНТЕЗ, 2020. -88с.</p> <p>- Помораева И.А., Позина В.А. Формирование элементарных математических представлений: Конспекты занятий: 6-7 лет. – 2-е изд., испр. и доп. – М.: МОЗАИКА-СИНТЕЗ, 2020. - 200с.</p> <p>- Павлова Л.Ю. Сборник дидактических игр по ознакомлению с окружающим миром: Для занятий с детьми 4-7 лет. – 2-е изд., испр. и доп. – М.: МОЗАИКА-СИНТЕЗ, 2020. -80с.</p> <p>- Дыбина О.В. Ознакомление с предметным и социальным окружением. Конспекты занятий с детьми 3-4 лет. –М.: МОЗАИКА-СИНТЕЗ, 2020. - 64с.</p> <p>- Дыбина О.В. Ознакомление с</p>	<p>большая тележка чудес». Опыты и эксперименты для детей дома. Набор развивающих карточек</p> <p>- Шапиро А.И. «Научные развлечения с простыми вещами. Опыты и эксперименты для детей».</p> <p>Набор развивающих карточек</p>

		<p>предметным и социальным окружением. Конспекты занятий с детьми 4-5 лет. –М.: МОЗАИКА-СИНТЕЗ, 2020. - 72с.</p> <p>- Дыбина О.В. Ознакомление с предметным и социальным окружением. Конспекты занятий с детьми 5-6 лет. –М.: МОЗАИКА-СИНТЕЗ, 2020. - 56с.</p> <p>- Дыбина О.В. Ознакомление с предметным и социальным окружением. Конспекты занятий с детьми 6-7 лет. – 2-е изд., испр. и доп. – М.: МОЗАИКА-СИНТЕЗ, 2020. -72с.</p> <p>- Дыбина О.В., Рахманова Н.П., Щетинина В.В. Неизведанное рядом: опыты и эксперименты для дошкольников/Под ред. О.В. Дыбиной. – 2-е изд., испр. – М.: ТЦ Сфера, 2013. - 192с.</p> <p>- Дыбина О.В. Из чего сделаны предметы: игры-занятия для дошкольников. – М.: ТЦ Сфера, 2013. -128с.</p> <p>- Дыбина О.В. Что было до...:игры-путешествия в прошлое предметов для дошкольников. – М.: ТЦ Сфера, 2011. -160с.</p> <p>- Шорыгина Т.А. Беседы об изобретениях и открытиях. – М.: ТЦ Сфера, 2017. -96с.</p>	
Физическое воспитание	Воспитание у детей потребности в	- Пензулаева Л.И. Оздоровительная гимнастика. Комплексы упражнений для	- Фесюкова Л.Б. «Я расту». Наглядное пособие для воспитателей, учителей и

	<p>укреплении здоровья, развитие их физических сил и способностей</p>	<p>детей 3-4 лет. –М.: МОЗАИКА- СИНТЕЗ, 2020.- 40с.          Пензулаева Л.И. Оздоровительная гимнастика. Комплексы упражнений для детей 4-5 лет. –М.: МОЗАИКА-СИНТЕЗ, 2020.- 40с.          Пензулаева Л.И. Оздоровительная гимнастика. Комплексы упражнений для детей 5-6 лет. – 2-е изд., испр. и доп. – М.: МОЗАИКА-СИНТЕЗ, 2020. -48с.          Пензулаева Л.И. Оздоровительная гимнастика. Комплексы упражнений для детей 6-7 лет. – 2-е изд., испр. и доп. – М.: МОЗАИКА-СИНТЕЗ, 2020. -48с.          Пензулаева Л.И. Физическая культура в детском саду: Конспекты занятий для работы с детьми 3-4 лет. – М.: МОЗАИКА- СИНТЕЗ, 2020. - 112с.          Пензулаева Л.И. Физическая культура в детском саду: Конспекты занятий для работы с детьми 4-5 лет. – М.: МОЗАИКА- СИНТЕЗ, 2020. - 160с.          Пензулаева Л.И. Физическая культура в детском саду: Конспекты занятий для работы с детьми 5-6 лет. – М.: МОЗАИКА- СИНТЕЗ, 2020. - 192с.          Пензулаева Л.И. Физическая культура в детском саду: Конспекты занятий для работы с детьми 6-7лет. – М.: МОЗАИКА- СИНТЕЗ, 2020. - 160с.          Харченко Т.Е. Утренняя гимнастика в детском саду: для занятий детьми 3-4 лет. – 2-е изд., испр. и доп. – М.: МОЗАИКА-СИНТЕЗ, 2020. - 48с.</p>	<p>родителей. Серия «Беседы по картинкам». Творческий центр «Сфера» - Фесюкова Л.Б. «В мире мудрых пословиц». Наглядное пособие для воспитателей, учителей и родителей. Серия «Беседы по картинкам». Творческий центр «Сфера» ОБЖ. Безопасное общение». Серия «Беседы с ребенком». Издательство «Карпуз». Издательский дом «Сфера образования» - «Безопасность в доме». Дидактические карточки для ознакомления с окружающим миром - «Азбука здоровья». Дидактические карточки для ознакомления с окружающим миром</p>
--	---	---	--

		<p>Харченко Т.Е. Утренняя гимнастика в детском саду: для занятий детьми 4-5 лет. – 2-е изд., испр. и доп. – М.: МОЗАИКА-СИНТЕЗ, 2020. - 48с.</p> <p>Харченко Т.Е. Утренняя гимнастика в детском саду: для занятий детьми 5-6 лет. – 2-е изд., испр. и доп. – М.: МОЗАИКА-СИНТЕЗ, 2020. - 48с.</p> <p>Харченко Т.Е. Утренняя гимнастика в детском саду. Комплексы упражнений для</p>	
		<p>работы с детьми 6-7лет. – 2-е изд., испр. и доп. – М.: МОЗАИКА-СИНТЕЗ, 2020. -48с.</p> <ul style="list-style-type: none"> <li>- Федорова С.Ю. Планы физкультурных занятий с детьми 3-4 лет. – М.: МОЗАИКА- СИНТЕЗ, 2020. - 88с.</li> <li>- Федорова С.Ю. Планы физкультурных занятий с детьми 4-5 лет. – М.: МОЗАИКА- СИНТЕЗ, 2020. - 96с.</li> <li>- Федорова С.Ю. Планы физкультурных занятий с детьми 5-6 лет. – М.: МОЗАИКА- СИНТЕЗ, 2020. - 96с.</li> <li>- Федорова С.Ю. Планы физкультурных занятий с детьми 6-7 лет. – М.: МОЗАИКА- СИНТЕЗ, 2020. - 96с.</li> </ul> <p>Степаненкова Э.Я. Сборник подвижных игр. Для занятий с детьми 2-7 лет. – М.: МОЗАИКА- СИНТЕЗ, 2020. - 168с.</p> <ul style="list-style-type: none"> <li>- Борисова М.М. Малоподвижные игры и игровые упражнения: Методическое пособие для занятий с детьми 3-7 лет. -3-е изд., испр. и доп. – М.: МОЗАИКА-СИНТЕЗ,</li> </ul>	

		2020. -48с.	
Трудовое воспитание	Формирование у воспитанников трудолюбия, уважение к людям труда, формирование трудовых умений и навыков		- «Профессии». Наглядно-дидактическое пособие. Серия «Рассказы по картинкам». Издательство «Мозаика-Синтез» - «Строительство: специальности, техника, материалы». Демонстрационный материал для занятий в группах детских садов и индивидуально - Фесюкова Л.Б. «Моя семья». Наглядное пособие для воспитателей, учителей и родителей. Серия «Беседы по картинкам». Творческий центр «Сфера» - Фесюкова Л.Б. «В мире мудрых пословиц». Наглядное пособие для воспитателей, учителей и родителей. Серия «Беседы по картинкам». Творческий центр «Сфера»
Эстетическое	Развитие у детей	- Комарова Т.С. Изобразительная деятельность в детском саду.	<b>Серия «Мир в картинках»:</b> «Музыкальные инструменты»
воспитание	способностей воспринимать, понимать и создавать прекрасное в природе, жизни и искусстве	Конспекты занятий с детьми 3-4 лет. – 2-е изд., испр. и доп. – М.: МОЗАИКА-СИНТЕЗ, 2020. – 112с. - Комарова Т.С. Изобразительная деятельность в детском саду. Конспекты занятий с детьми 4-5 лет. – 2-е изд., испр. и доп. – М.: МОЗАИКА-СИНТЕЗ, 2020. – 112с. - Комарова Т.С. Изобразительная деятельность в детском саду. Конспекты занятий с детьми 5-6 лет. – 2-е изд., испр. и доп. – М.: МОЗАИКА-СИНТЕЗ, 2020. –	<b>Альбомы для творчества:</b> «Сказочная гжель» <b>Наглядные пособия</b> (серия «Мир в картинках»): «Дымковская игрушка», «Полхов-Майдан. Изделия народных мастеров»

		<p>152с. - Комарова Т.С. Изобразительная деятельность в детском саду. Конспекты занятий с детьми 6-7 лет. – 2-е изд., испр. и доп. – М.: МОЗАИКА-СИНТЕЗ, 2020. – 136с.</p> <p>- Колдина Д.Н. Лепка в детском саду. Конспекты занятий с детьми 3-4 лет. -2-е изд., испр. и доп. – М.: МОЗАИКА-СИНТЕЗ, 2021. -48с.</p> <p>- Колдина Д.Н. Лепка в детском саду. Конспекты занятий с детьми 4-5 лет. -2-е изд., испр. и доп. – М.: МОЗАИКА-СИНТЕЗ, 2021. -64с.</p> <p>- Колдина Д.Н. Лепка в детском саду. Конспекты занятий с детьми 5-6 лет. -2-е изд., испр. и доп. – М.: МОЗАИКА-СИНТЕЗ, 2021. -64с.</p> <p>- Колдина Д.Н. Лепка в детском саду. Конспекты занятий с детьми 6-7 лет. -2-е изд., испр. и доп. – М.: МОЗАИКА-СИНТЕЗ, 2021. -64с.</p> <p>- Краснушкин Е.Е. Изобразительное искусство для дошкольников: натюрморт, пейзаж, портрет. Для работы с детьми 4-9 лет. – М.: МОЗАИКА-СИНТЕЗ, 2014. - 80с.</p> <p>- Буренина А.И., Тютюнникова Т.Э. Тутти: программа музыкального воспитания детей дошкольного возраста в соответствии с ФГОС ДО. – изд. 2-е, перераб. и доп. – СПб,:Аничков мост, 2016. - 144с.</p> <p>- Зацепина М.Б., Жукова Г.Е. Музыкальное воспитание в</p>	
--	--	--	--

		<p>детском саду: младшая группа. Конспекты занятий. – М.: МОЗАИКА-СИНТЕЗ, 2020. – 192с.</p> <p>- Зацепина М.Б., Жукова Г.Е. Музыкальное воспитание в детском саду: 4-5 лет. – 2-е изд., испр. и доп. – М.: МОЗАИКА- СИНТЕЗ, 2020. – 216с.</p> <p>- Зацепина М.Б., Жукова Г.Е. Музыкальное воспитание в детском саду: 5-6 лет. – 2-е изд., испр. и доп. – М.: МОЗАИКА- СИНТЕЗ, 2021. – 232с.</p> <p>- Щеткин А.В. Театральная деятельность в детском саду. Для занятий с детьми 4-5 лет/Под ред. О.Ф. Горбуновой. – 2-е изд., испр. – М.: МОЗАИКА-СИНТЕЗ, 2021. – 120с.</p>	
--	--	--	--



<p>Нравственное воспитание</p>	<p>Усвоенные детьми нормы и правила поведения и формирование навыков правильного поведения в обществе</p>	<p>- Абрамова Л.В., Слепцова И.Ф. Социально-коммуникативное развитие дошкольников. Младшая группа. 3-4 года. – 2-е изд., испр. и доп.- М.: МОЗАИКА-СИНТЕЗ, 2020. -88с.</p> <p>- Абрамова Л.В., Слепцова И.Ф. Социально-коммуникативное развитие дошкольников. Средняя группа. 4-5 лет. – 2-е изд., испр. и доп.- М.: МОЗАИКА-СИНТЕЗ, 2020. - 96с.</p> <p>- Абрамова Л.В., Слепцова И.Ф. Социально-коммуникативное развитие дошкольников. Подготовительная к школе группа. 5-6 лет. – 2-е изд., испр. и доп.- М.: МОЗАИКА-СИНТЕЗ, 2020. -128с.</p> <p>- Абрамова Л.В., Слепцова И.Ф. Социально-коммуникативное развитие дошкольников. Подготовительная к школе группа. 6-7 лет. – 2-е изд., испр. и доп.- М.: МОЗАИКА-СИНТЕЗ, 2020. -120с. Петрова В.И., Стульник Т.Д.</p> <p>- Петрова В.И., Стульник Т.Д. Этические беседы с дошкольниками: основы нравственного воспитания: для занятий с детьми 4-7 лет. – М.: МОЗАИКА-СИНТЕЗ, 2020. -96с.</p> <p>- Шорыгина Т.А. Беседы о хорошем и плохом поведении. – М.: ТЦ Сфера, 2017. -96с.</p> <p>- Шорыгина Т.А. Беседы о</p>	<p>- Фесюкова Л.Б. «Уроки вежливости». Наглядное пособие для воспитателей, учителей и родителей. Серия «Беседы по картинкам». Творческий центр «Сфера»</p> <p>- Фесюкова Л.Б. «Я и мое поведение». Наглядное пособие для воспитателей, учителей и родителей. Серия «Беседы по картинкам». Творческий центр «Сфера»</p> <p>- Фесюкова Л.Б. «Уроки доброты». Наглядное пособие для воспитателей, учителей и родителей. Серия «Беседы по картинкам». Творческий центр «Сфера»</p> <p>- Фесюкова Л.Б. «Уроки Ушинского». Наглядное пособие для воспитателей, учителей и родителей. Серия «Беседы по картинкам». Творческий центр «Сфера»</p> <p>- Фесюкова Л.Б. «В мире мудрых пословиц». Наглядное пособие для воспитателей, учителей и родителей. Серия «Беседы по картинкам». Творческий центр «Сфера»</p> <p>- Фесюкова Л.Б. «Я расту». Наглядное пособие для воспитателей, учителей и родителей. Серия «Беседы по картинкам». Творческий центр «Сфера»</p>
--------------------------------	---	---	---

		характере и чувствах. Методические рекомендации. – М.: ТЦ Сфера, 2017. -96с.	- Фесюкова Л.Б. «Чувства. Эмоции». Наглядное пособие для воспитателей, учителей и родителей. Серия «Беседы по картинкам». Творческий центр «Сфера» - Фесюкова Л.Б. «Моя семья». Наглядное пособие для воспитателей, учителей и родителей. Серия «Беседы по картинкам». Творческий центр «Сфера» - «Мой дом». Наглядно-дидактическое пособие «Рассказы по картинкам»
Экологическое воспитание	Воспитание и развитие бережного отношения к природе, обеспечение осознания детьми природы как незаменимой среды обитания человека		- «Безопасное поведение на природе». Дидактические карточки для ознакомления с окружающим миром - «Правила поведения в лесу» - «Времена года». Наглядно-дидактическое пособие. Серия «Рассказы по картинкам». Издательство «Мозаика-синтез» - «Перелетные и зимующие птицы России». Серия «Тематический словарь в картинках». - «Домашние и дикие птицы средней полосы». Серия «Тематический словарь в картинках». - «Жилища». Демонстрационный материал для фронтальных занятий

Экономическое образование	Введение в мир экономических отношений, бюджета, финансовых расчетов, форм собственности и хозяйственных связей	- Шорыгина Т.А. Беседы об экономике: методические рекомендации.- 2-е изд., испр. и доп. – М.: ТЦ Сфера, 2017. - 96с. - Познавательные сказки для детей 4-7 лет. Методическое пособие/Сост. Л.Н. Вахрушева. – М.: ТЦ Серап, 2013.	
Правовое воспитание	Формирование уважения к закону и правовой грамотности и культуры		- Фесюкова Л.Б. «Права ребенка». Наглядное пособие для воспитателей, учителей и родителей. Серия «Беседы по картинкам». Творческий центр «Сфера»
Патриотическое воспитание	Воспитание любви к Родине, ее народам, армии, социальным институтам, культуре и др.	- Зеленова Н.Г., Осипова Л.Е. Мы живем в России. Гражданско- патриотическое воспитание дошкольников. Средняя группа. – М.: Издательство «Скрипторий 2003», 2013. - 104с. - Зеленова Н.Г., Осипова Л.Е. Мы живем в России. Гражданско- патриотическое воспитание дошкольников. Старшая группа. – М.: Издательство «Скрипторий 2003», 2013. - 112с. - Зеленова Н.Г., Осипова Л.Е. Мы живем в России. Гражданско- патриотическое воспитание дошкольников. Подготовительная группа. – М.: Издательство «Скрипторий 2003», 2013. - 96с.	- «Защитники Отечества». Наглядно-дидактическое пособие. Серия «Рассказы по картинкам». Москва. Мозаика-синтез. 2014 - «Великая Отечественная война». Наглядно-дидактическое пособие. Серия «Рассказы по картинкам». Москва. Мозаика-синтез. 2014 - «День Победы». Наглядно-дидактическое пособие. Серия «Мир в картинках» - «Великая Отечественная война». Серия «Беседы с ребенком». Издательский дом «Карпуз» - «Народы России и ближнего зарубежья». Демонстрационный материал для занятий в группах

		- Казаков А.П., Шорыгина Т.А. Детям о великой Победе!- М.: Издательство ГНОМ, 2014.	детских садов и индивидуально.
Мульти культ урное воспитание	Формир ова ние у детей мульти культурного образа мира и мультикуль турных компетен ций, развитие эмоцио нально го отношения и дружеского расположе ния к людям других националь ностей, интереса к культуре разных народов	- Алябьева Е.А. Дошкольникам о традициях народов мира. Сказки и беседы для детей 5-7 лет. М.: ТЦ Сфера, 2018. -128с.	«Народы России и ближнего зарубежья». Демонстрационный материал для занятий в группах детских садов и индивидуально. - «Народы мира». Демонстрационный материал для занятий в группах детских садов и индивидуально.

**Региональный компонент**

<b>Методические материалы</b>	<b>Игровые средства</b>
- «Дидактические игры краеведческого содержания» (методическое пособие). ГОУ ДПО "ВИРО", Вологда 2008 «Игры-экспериментирования с водой и песком». ГОУ ДПО "ВИРО", Вологда 2010 «Развитие игр краеведческого содержания» (у старших дошкольников). ГОУ ДПО "ВИРО", Вологда 2005 Касаткина Е.И. «Игра в жизни школьника»	И.А. Лыкова, Е.И.Касаткина О.В.Лисенкова, Л.В.Грушина «Вологодское кружево» ООО Изд. дом "Цветной мир" 2009 И.А. Лыкова, Е.И.Касаткина О.В.Лисенкова, Л.В.Грушина «Рукотворная береста» ООО Изд. дом "Цветной мир" 2009 - Большакова К. «Стихи для детей. Весеннее солнце». Выпуск 2. Вологда, 2018 Большакова К. «Стихи для детей. Рябиновый

<p>"Дрофа" Москва 2010 «Осторожно-огонь» (методическое пособие). ГОУ ДПО "ВИРО", Вологда 2008 - Касаткина Е.И., Ганичева Е.В., Кондратьева Н.В., Пеганова С.Н. «Играют мальчишки» Изд.дом "Карапуз-Дидактика" ТЦ "Сфера" Москва 2010 - Касаткина Е.И., Ганичева Е.В., Кондратьева Н.В., Пеганова С.Н. «Играют девочки» Изд.дом "Карапуз-Дидактика" ТЦ "Сфера" Москва 2010 - Касаткина Е.И. «Народные игры в детском саду» Вологда 2001 год ГОУ ДПО "ВИРО" «Вологодские писатели - детям» (методическое пособие) Вологда 2007</p>	<p>обед». Выпуск 3. Вологда, 2018. - Петухова Т.Л. Бабушкины сказки: стихи и сказки для детей/Татьяна Петухова; Вологда, 2012. -154с. - Петухова Т.Л. Дивное царство: стихи для детей/Татьяна Петухова. – Вологда: ИП Киселев А.В., 2011. -75с.</p>
--	---

Воспитательная работа не имеет четких временных рамок – педагоги проводят ее ежедневно, ежечасно, ежеминутно, в любых формах организации образовательного процесса.

#### Модель образовательного процесса на день

Режимные моменты	Формы организации образовательного процесса	Вид деятельности	Направленность воспитательной работы
Прием детей	Игры (дидактические, настольно-печатные, сюжетно-ролевые, подвижные)	Самостоятельная и совместная со взрослым игровая деятельность, познавательно-исследовательская, конструктивная, коммуникативная деятельность, физическая активность	Умственное воспитание Трудовое воспитание Нравственное воспитание Физическое воспитание Эстетическое воспитание
	Беседы с детьми	Коммуникативная деятельность	Все виды воспитания
	Экскурсии по участку (теплое время года)	Поисково-исследовательская, коммуникативная деятельность	Экологическое воспитание
	Наблюдения		
	Гигиенические процедуры	Самообслуживание	Физическое воспитание
	Дежурство в уголке природы, в столовой	Элементарная трудовая деятельность	Экологическое и трудовое воспитание
	Утренняя гимнастика	Физическая активность	Физическое воспитание

Завтрак	Формирование культуры еды	Самообслуживание	Физическое воспитание Эстетическое воспитание
Совместная со взрослым образовательная деятельность	Игра	Самостоятельная игровая деятельность	Все виды воспитания в зависимости от возникающих образовательных ситуаций
Специальная образовательная деятельность	Подготовка к занятиям	Элементарная трудовая деятельность	Трудовое воспитание Умственное воспитание
Специальная образовательная деятельность	Занятия Коллекционирование Реализация проектов Решение ситуативных задач Чтение художественной и познавательной литературы Дидактические и сюжетно-дидактические игры Конструирование	Познавательно-исследовательская, конструктивная, изобразительная (продуктивная), музыкальная, коммуникативная, речевая, восприятие художественной литературы и фольклора, игровая, двигательная активность	Решение воспитательных задач в соответствии с содержанием дошкольного образования Умственное воспитание Физическое воспитание Трудовое воспитание Правовое воспитание Экономическое воспитание Эстетическое воспитание Мультикультурное и патриотическое воспитание
Подготовка к прогулке, прогулка	Занятия Коллекционирование Реализация проектов Решение ситуативных задач Чтение художественной и познавательной литературы  Наблюдения и экскурсии Беседы Элементарные опыты Дидактические и сюжетно-дидактические игры Конструирование Труд в природе	Самостоятельная и совместная со взрослыми игровая деятельность, познавательно-исследовательская, коммуникативная, конструктивная, изобразительная (продуктивная), элементарная  Трудовая деятельность, восприятие художественной литературы и фольклора, физическая активность	Умственное воспитание Экологическое воспитание Физическое воспитание Трудовое воспитание Нравственное воспитание Правовое воспитание  Экономическое воспитание Эстетическое воспитание Мультикультурное и патриотическое воспитание

Подготовка к обеду. Обед	Формирование культуры еды	Самообслуживание	Физическое воспитание Эстетическое воспитание
Сон	Воспитание навыков здорового образа жизни		
Постепенный переход от сна к бодрствованию	Гимнастика пробуждения	Физическая активность	Физическое воспитание
	Закаливающие процедуры	Воспитание навыков ЗОЖ	Физическое воспитание
	Игра	Самостоятельная игровая деятельность	Все виды воспитания (ситуативное реагирование)
Подготовка к полднику, полдник	Формирование культуры еды	Самообслуживание	Физическое воспитание Эстетическое воспитание
Самостоятельная деятельность		Игровая, познавательно-исследовательская, коммуникативная, конструктивная, изобразительная (продуктивная), физическая активность	Все виды воспитания в зависимости от возникающих образовательных ситуаций
Дополнительное образование			
Совместная со взрослым образовательная деятельность	Мастерская Коллекционирование Беседы, чтение художественной и познавательной литературы Досуги (игровые, физкультурные, познавательные, театрализованные, музыкальные, др.) Реализация проектов	Изобразительная (продуктивная), музыкальная, игровая, познавательно-исследовательская, конструктивная деятельность	Все виды воспитания в зависимости от возникающих образовательных ситуаций (ситуативное реагирование)

Подготовка к прогулке, прогулка	Коллекционирование Реализация проектов Решение ситуативных задач Дидактические, сюжетно-дидактические, подвижные, сюжетно-ролевые игры Конструирование Труд в природе	Самостоятельная и совместная со взрослыми игровая деятельность, познавательная-исследовательская, конструктивная, коммуникативная, элементарная трудовая деятельность, физическая активность	Умственное воспитание Экологическое воспитание Физическое воспитание Трудовое воспитание Нравственное воспитание Правовое воспитание Экономическое воспитание Эстетическое воспитание Мультикультурное и патриотическое воспитание
Уход детей домой			

### Модель образовательного процесса на неделю

Формы организации образовательного процесса	Образовательная область, приоритетное направление
Занятие (на любом занятии решаются задачи социально-коммуникативного развития детей и воспитательные задачи)	Познавательное развитие: <ul style="list-style-type: none"> <li>• РЭМП</li> <li>• Ознакомление с окружающим миром</li> <li>• Конструирование</li> </ul>
Для каждого занятия воспитательные задачи формируются отдельно в соответствии с содержанием дошкольного образования	Речевое развитие: <ul style="list-style-type: none"> <li>• Развитие речи</li> <li>• Основы грамотности</li> <li>• Художественная литература</li> </ul>
	Художественно-эстетическое развитие: <ul style="list-style-type: none"> <li>• Рисование</li> <li>• Лепка</li> <li>• Аппликация</li> <li>• Художественный труд</li> <li>• Музыка</li> </ul>
	Физическое развитие: <ul style="list-style-type: none"> <li>• Физкультура</li> <li>• Плавание</li> </ul>
Беседа, загадка, разговор (умственное, экологическое, нравственное, патриотическое, мультикультурное, правовое воспитание)	
Мастерская (трудовое, эстетическое, нравственное воспитание)	
Коллекционирование (все виды воспитания в зависимости от направленности коллекции)	
Чтение художественной и познавательной литературы (все виды воспитания в зависимости от содержания литературного произведения)	
Реализация проектов (все виды воспитания в зависимости от направленности проекта)	



Экспериментирование и наблюдение (умственное, экологическое, трудовое, нравственное воспитание)	
Игра (все виды воспитания в зависимости от направленности игры)	
Конкурсы, викторины, досуги (все виды воспитания)	
Решение ситуативных задач (все виды воспитания)	
Работа в книжном уголке (все виды воспитания)	
Другие формы:	